

RETORNO DE INFORMAÇÃO AOS RESPONDENTES MUNICÍPIOS



INSTITUTO NACIONAL DE ESTATÍSTICA
STATISTICS PORTUGAL

NOVEMBRO DE 2021

>> IDENTIFICAÇÃO DO MUNICÍPIO

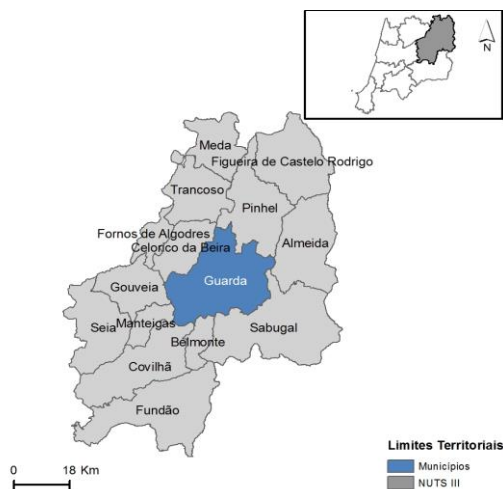
Nome do Município: **GUARDA**
NUTS III / NUTS II: **BEIRAS E SERRA DA ESTRELA / CENTRO**

Código Divisão Administrativa (Distrito/Município): **0907**

>> CARACTERIZAÇÃO SOCIOECONÓMICA DO MUNICÍPIO

TERRITÓRIO E POPULAÇÃO

Divisão territorial da região : NUTS III e Municípios

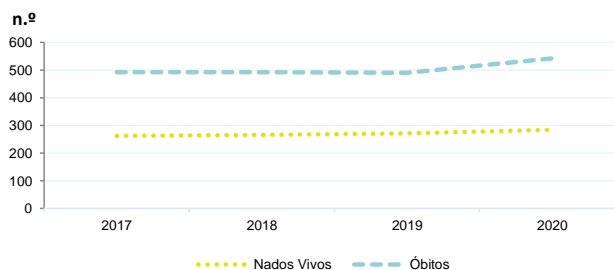


Dinâmica populacional, 2020

	Município	NUTS III	NUTS II	Portugal	Peso do Município NUTS III (%)
População residente (N.º)	39 000	211 406	2 229 331	10 298 252	18,4
Homens	18 545	99 717	1 055 473	4 858 749	18,6
Mulheres	20 455	111 689	1 173 858	5 439 503	18,3
Com menos de 15 anos	4 443	20 907	265 456	1 382 628	21,3
Com 65 ou mais anos	9 200	61 823	548 889	2 309 648	14,9
Densidade pop. (N.º/Km²)	54,8	33,5	79,1	111,7	-
Taxa de crescimento efetivo anual (%)	0,1	-0,1	0,5	0,0	-
Taxa de crescimento natural anual (%)	-0,7	-1,1	-0,7	-0,4	-
Índice de Invelhecimento	207,1	295,7	206,8	167,0	-
Índice de Potencialidade	67,6	74,9	73,8	72,3	-

Fonte: INE, Estimativas Anuais da População Residente e Indicadores Demográficos; Ministério do Ambiente - Direção Geral do Território, Carta Administrativa Oficial de Portugal.

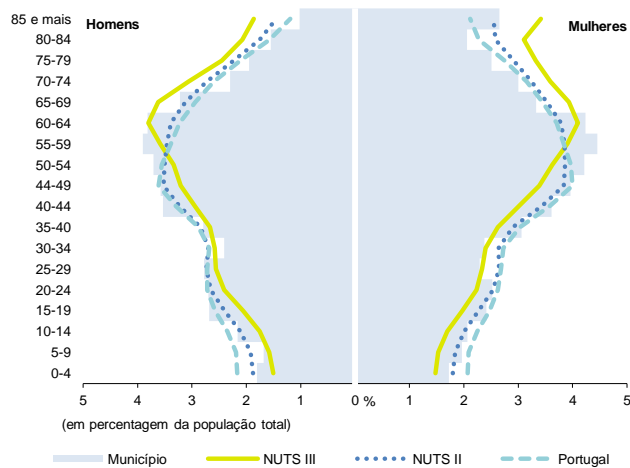
Nados-vivos e óbitos por Município, 2017-2020



	Ano	Município	NUTS III	NUTS II	Portugal
Nados Vivos	2020	284	1 223	15 738	84 426
	2019	271	1 153	15 871	86 579
	2018	265	1 283	16 064	87 020
	2017	262	1 272	15 926	86 154
Óbitos	2020	542	3 621	30 246	123 358
	2019	490	3 478	28 066	111 793
	2018	492	3 391	28 473	113 051
	2017	492	3 357	28 049	109 758

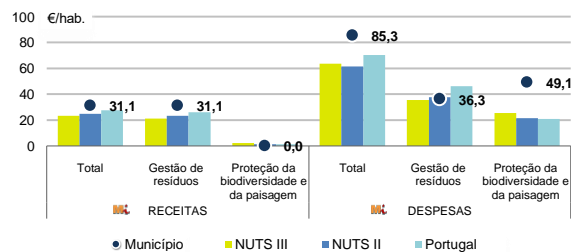
Fonte: INE, Nados-vivos e Óbitos

Estrutura etária da população, 2020



Fonte: INE, Estimativas Anuais da População Residente.

Receitas e despesas dos municípios em ambiente por habitante, 2020



Fonte: INE, Inquérito aos municípios - Proteção do ambiente

Indicadores de Educação, 2020

	Município	NUTS III	NUTS II	Portugal
Taxa bruta de pré-escolarização (%)	105,0	100,7	103,2	97,1
Taxa bruta de escolarização no ensino básico (%)	115,2	109,7	108,9	108,4
Taxa bruta de escolarização no ensino secundário (%)	151,2	124,9	123,2	122,9
Taxa de retenção e desistência no ensino básico regular (%)	2,3	1,9	1,7	2,2
Taxa de transição/ conclusão no ensino secundário regular (%)	96,6	95,3	92,9	91,5

Fonte: Ministério da Educação e Ministério da Ciência, Tecnologia e Ensino Superior - Direção-Geral de Estatísticas da Educação e Ciência.

INDICADORES DE ATIVIDADE ECONÓMICA

Constituição de pessoas coletivas e entidades equiparadas, 2020/2021

Mês	Município	NUTSIII	NUTSII	Portugal	Peso do Município NUTS III (%)
set-21	8	33	525	3 381	24,2
ago-21	6	29	420	2 822	20,7
jul-21	4	41	555	3 260	9,8
jun-21	11	45	475	3 089	24,4
mai-21	4	41	563	3 637	9,8
abr-21	5	49	556	3 598	10,2
mar-21	8	46	582	3 741	17,4
fev-21	9	35	497	3 003	25,7
jan-21	8	51	549	3 213	15,7
dez-20	8	32	464	3 038	25,0
nov-20	5	39	435	2 850	12,8
out-20	11	49	551	3 483	22,4
12 Meses	87	490	6 172	39 115	17,8

Fonte: INE, Constituição e Dissolução de Pessoas Coletivas e Entidades equiparadas

Valor mediano das vendas por m2 de alojamentos familiares (€), (2020-2021)

	Município	NUTSIII	NUTSII	Portugal
2.º Trim. 2021	659	542	835	1218
1.º Trim. 2021	655	534	840	1197
4.º Trim. 2020	661	563	839	1188
3.º Trim. 2020	643	537	825	1160
2.º Trim. 2020	637	555	818	1137
1.º Trim. 2020	621	532	802	1117

Fonte: INE, Estatísticas de preços da habitação ao nível local

Empresas e estabelecimentos, 2019

	Município	NUTS III	NUTS II	Portugal	Peso do Município NUTS III (%)
Empresas					
Pessoal ao serviço (Nº)	11 956	57 612	759 243	4 225 538	20,8
Volume de negócios (milhões €)	1 152	3 654	68 248	412 640	31,5
Indicador de concentração do volume de negócios das quatro maiores empresas (%)	38,4	13,9	4,9	4,9	-
Valor acrescentado bruto (milhões €)	294	996	16 952	104 417	29,5
Taxa de variação (2019/2018) (%)	1,2	4,4	4,5	5,8	-
Indicador de concentração do valor acrescentado bruto das quatro maiores empresas (%)	35,2	11,4	2,2	3,1	-
Sociedades					
Taxa de sobrevivência das sociedades nascidas 2 anos antes (%)	57,0	56,4	53,2	54,3	-
Estabelecimentos					
Pessoal ao serviço (Nº)	12 755	60 217	810 222	4 212 920	21,2
Volume de negócios (milhões €)	1 243	3 849	75 008	409 259	32,3

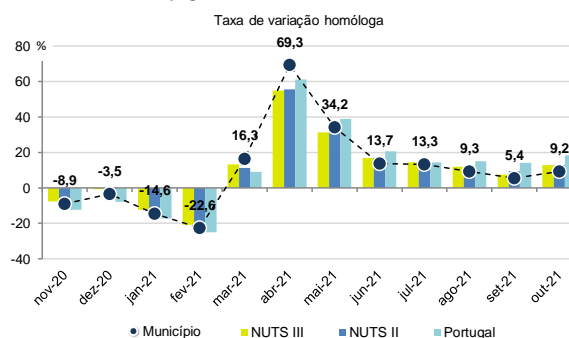
Fonte: INE, Sistema de Contas Integradas das Empresas

Comércio Internacional, 2020

	Município	NUTS III	NUTS II	Portugal	Peso do Município NUTS III (%)
(milhares de euros)					
Saldo da balança comercial	- 23 397	46 145	1 526 700	- 14 388 175	-
Exportações de bens	204 733	439 483	10 337 451	53 757 393	46,6
Taxa de variação (2020/2019) (%)	-16,4	-15,9	-8,8	-10,3	-
Importações de bens	228 130	393 338	8 810 751	68 145 568	58,0
Taxa de variação (2020/2019) (%)	-12,8	-12,9	-10,8	-14,8	-
Taxa de cobertura (%)	89,7	111,7	117,3	78,9	-

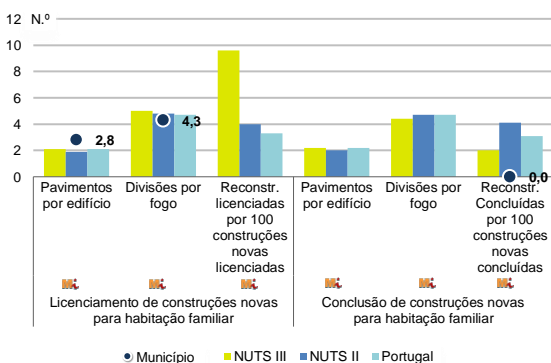
Fonte: INE, Estatísticas do Comércio Internacional de Bens.
Nota: Dados definitivos de 2017 e 2018.

Levantamentos em caixas multibanco e compras em terminais de pagamento automáticos, 2020/2021



Fonte: Sociedade Interbancária de Serviços (SIBS).

Licenciamento e conclusão de obras, 2020

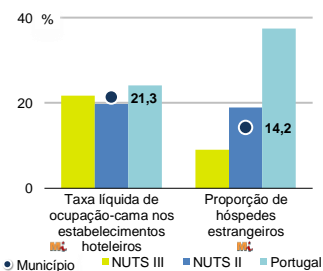


	Município	NUTS III	NUTS II	Portugal	Peso do Município NUTS III (%)
Obras Licenciadas					
Nº de Edifícios	8	400	5 793	21 508	2,0
Taxa de variação (2020/2019) (%)	-20,0	-16,5	-4,4	-4,0	-
Reabilitação	0	98	1 237	4 747	0,0
Construções novas para habitação familiar	8	302	4 556	16 761	2,6
Fogos	5	184	3 334	13 101	2,7
Obras Concluídas	0	264	3 855	14 580	0,0
Nº de Edifícios	0	264	3 855	14 580	0,0
Taxa de variação (2020/2019) (%)	-100,0	-23,5	-3,8	3,8	-
Reabilitação	0	66	864	3 031	0,0
Construções novas para habitação familiar	0	198	2 991	11 549	0,0
Fogos	0	103	1 941	8 384	0,0
Fogos	0	235	3 447	16 710	0,0

Fonte: INE, Inquérito aos Projetos de Obras de Edificação e de Demolição de Edifícios e Estatísticas das Obras Concluídas.

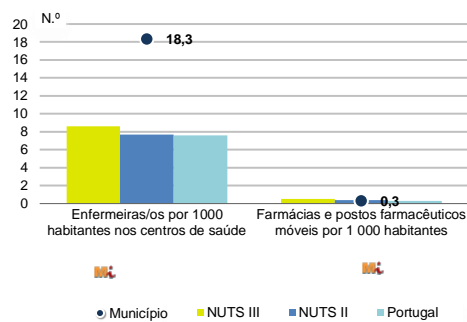
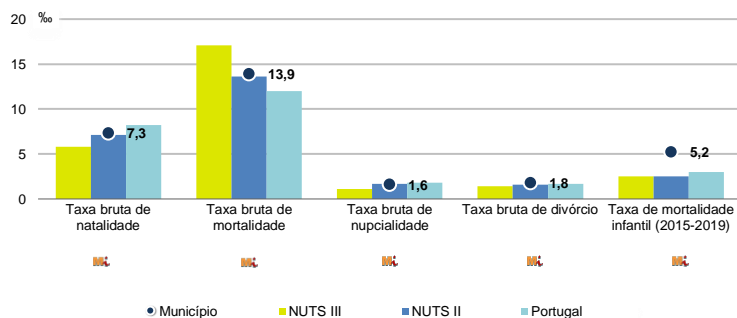
Turismo, 2020

	Município	NUTS III	NUTS II	Portugal	Peso do Município NUTS III (%)
Estabelecimentos hoteleiros (Nº)	15	187	1 124	5 183	8,0
Hotéis (Nº)	5	38	330	1 569	13,2
Capacidade de alojamento (Nº)	686	7 823	53 697	344 757	8,8
Hóspedes (Nº)	32 739	312 017	1 883 999	10 430 600	10,5
Dormidas (Nº)	48 280	525 823	3 362 011	25 798 299	9,2
Estada média	1,5	1,7	1,8	2,5	-
Proveitos(milhares €)	1 733	28 903	164 200	1 445 682	6,0



Fonte: INE, Inquérito à Permanência de Hóspedes e Outros Dados na Hotelaria

Demografia e Saúde, 2020



Fonte: INE, Indicadores Demográficos, Óbitos por Causas de Morte, Estatísticas do Pessoal de Saúde, Estatísticas das Farmácias

Despesa das Câmaras Municipais em atividades culturais e de desporto, 2020

	Município	NUTS III	NUTS II	Portugal	Peso do Município NUTS III (%)
Em atividades culturais e criativas (milhares €)	1 824	15 515	111 654	470 475	11,8
Património	280	2 632	25 601	112 649	10,6
Bibliotecas e arquivos	475	2 091	20 234	75 028	22,7
Artes do espetáculo	334	5 724	29 910	94 502	5,8
Atividades interdisciplinares	734	3 230	25 801	143 554	22,7
Em atividades culturais e criativas por habitante (€/hab.)	46,8	73,4	50,1	45,7	-
Em atividades e equipamentos desportivos por habitante (€/hab.)	33,7	31,1	35,7	29,2	-

Fonte: INE, Inquérito ao financiamento de atividades culturais, criativas e desportivas pelas Câmaras Municipais

>> NOTA TÉCNICA

Toda a informação aqui divulgada está disponível na base de dados do Portal do INE (www.ine.pt), ou nas publicações Anuários Regionais, ambas organizadas, por tema.

Associado a cada indicador está o símbolo **Mi**, que corresponde à respetiva Metainformação. Para informação complementar, sugere-se a consulta do Sistema de Metainformação que integra e disponibiliza conceitos, classificações, variáveis, suportes de recolha de informação e documentação metodológica com aplicação no âmbito do Sistema Estatístico Nacional.

Nos casos em que a informação é confidencial, esta não é apresentada nos gráficos, e nos quadros surge identificada com o respetivo sinal convencional.

Se esta informação, não corresponder totalmente às suas expectativas, por favor contacte-nos. O seu contato permitirá ao INE analisar o conteúdo da informação e contribuirá para o acréscimo da qualidade dos dados estatísticos.

Última atualização destes dados: 22 de novembro de 2021

Sinais convencionais por ausência de valor

...	Dado confidencial	o	Dado inferior a metade do módulo da unidade utilizada
-	Dado não aplicável	oo	Infinito
x	Dado não disponível		