

RETORNO DE INFORMAÇÃO AOS RESPONDENTES MUNICÍPIOS

DEZEMBRO DE 2025

>> IDENTIFICAÇÃO DO MUNICÍPIO

Nome do Município: **FORNOS DE ALGODRES**
NUTS III / NUTS II: **BEIRAS E SERRA DA ESTRELA / CENTRO**

Código Divisão Administrativa (Distrito/Município): **0905**

>> CARACTERIZAÇÃO SOCIOECONÓMICA DO MUNICÍPIO

TERRITÓRIO E POPULAÇÃO

Divisão territorial da região : NUTS III e Municípios

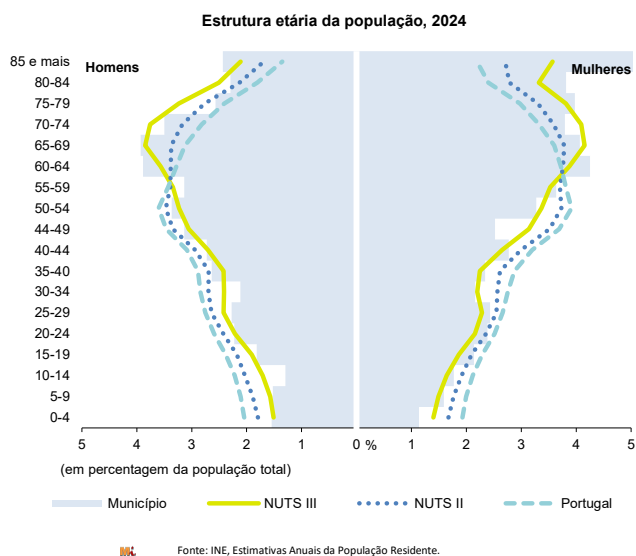
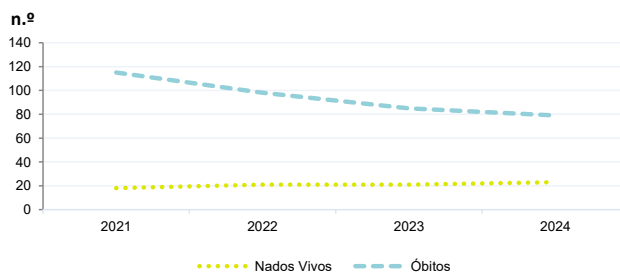


Dinâmica populacional, 2024

	Município	NUTS III	NUTS II	Portugal	Peso do Município NUTS III (%)
População residente (N.º)	4 400	210 657	1 717 560	10 749 635	2,1
Homens	2 042	100 749	823 218	5 140 276	2,0
Mulheres	2 358	109 908	894 342	5 609 359	2,1
Com menos de 15 anos	390	20 238	195 166	1 359 489	1,9
Com 65 ou mais anos	1 580	70 850	480 662	2 615 344	2,2
Densidade pop. (N.º/Km²)	33,5	33,4	73,8	116,6	-
Taxa de crescimento efetivo anual (%)	0,4	0,4	1,3	1,0	-
Taxa de crescimento natural anual (%)	-1,3	-1,1	-0,6	-0,3	-
Índice de Invelhecimento	405,1	350,1	246,3	192,4	-
Índice de Potencialidade	91,4	77,1	78,4	78,7	-

Fonte: INE, Estimativas Anuais da População Residente e Indicadores Demográficos; Ministério do Ambiente - Direção Geral do Território, Carta Administrativa Oficial de Portugal.

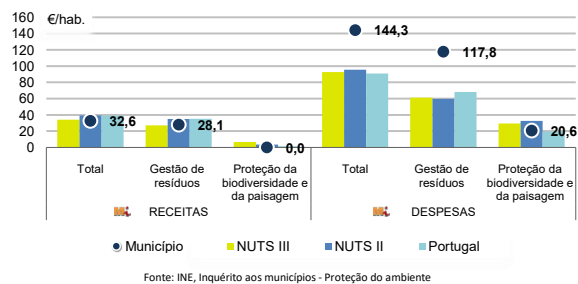
Nados-vivos e óbitos por Município, 2021-2024



	Ano	Município	NUTS III	NUTS II	Portugal
Nados Vivos	2024	23	1 199	11 630	84 642
	2023	21	1 265	11 735	85 699
	2022	21	1 150	11 366	83 671
	2021	18	1142	10857	79582
Óbitos	2024	79	3 450	21 958	118 374
	2023	85	3 469	21 656	118 344
	2022	98	3 740	22 932	124 361
	2021	115	3692	23217	124841

Fonte: INE, Nados-vivos e Óbitos

Receitas e despesas dos municípios em ambiente por habitante, 2024



Indicadores de Educação, 2024

	Município	NUTS III	NUTS II	Portugal
Taxa bruta de pré-escolarização (%)	104,8	106,2	106,1	100,6
Taxa bruta de escolarização no ensino básico (%)	114,7	114,6	113,7	113,2
Taxa bruta de escolarização no ensino secundário (%)	91,9	127,7	127,4	124,9
Taxa de retenção e desistência no ensino básico (%)	1,4	4,1	3,0	3,9
Taxa de transição/ conclusão no ensino secundário (%)	96,7	93,0	92,5	90,4

Fonte: Ministério da Educação e Ministério da Ciência, Tecnologia e Ensino Superior - Direção-Geral de Estatísticas da Educação e Ciência.

Constituição de pessoas coletivas e entidades equiparadas, 2024/2025

Mês	Município	NUTSIII	NUTSII	Portugal	Peso do Município NUTS III (%)
out-25	1	49	476	4 269	2,0
set-25	1	52	494	4 304	1,9
ago-25	1	37	352	3 379	2,7
jul-25	1	48	528	4 533	2,1
jun-25	1	39	426	3 646	2,6
mai-25	3	65	559	4 659	4,6
abr-25	0	47	463	3 878	0,0
mar-25	0	58	592	4 905	0,0
fev-25	0	60	572	4 879	0,0
jan-25	0	65	587	5 059	0,0
dez-24	0	49	423	3 563	0,0
nov-24	0	48	486	4 147	0,0
12 Meses	8	617	5 958	51 221	1,3

Fonte: INE, Constituição e Dissolução de Pessoas Coletivas e Entidades equiparadas

Valor mediano das vendas por m2 de alojamentos familiares (€), (2024-2025)

	Município	NUTSIII	NUTSII	Portugal
2.º Trim. 2025	-	645	1121	1923
1.º Trim. 2025	-	625	1082	1845
4.º Trim. 2024	-	595	1026	1777
3.º Trim. 2024	-	570	1000	1709
2.º Trim. 2024	-	575	978	1661
1.º Trim. 2024	-	558	961	1633

Fonte: INE, Estatísticas de preços da habitação ao nível local

Empresas e estabelecimentos, 2024

	Município	NUTS III	NUTS II	Portugal	Peso do Município NUTS III (%)
Empresas					
Pessoal ao serviço (Nº)	991	63 826	631 633	4 944 491	1,6
Volume de negócios (milhões €)	53	5 158	70 348	571 297	1,0
Indicador de concentração do volume de negócios das quatro maiores empresas (%)	25,1	17,6	5,2	4,6	-
Valor acrescentado bruto (milhões €)	16	1 521	18 777	157 731	1,1
Taxa de variação (2024/2023) (%)	10,9	9,1	7,8	7,3	-
Indicador de concentração do valor acrescentado bruto das quatro maiores empresas (%)	16,8	12,1	2,3	2,6	-
Sociedades					
Taxa de sobrevivência das sociedades nascidas 2 anos antes (%)	50,0	55,9	55,5	55,9	-
Estabelecimentos					
Pessoal ao serviço (Nº) (2023)	1 019	64 323	663 537	4 720 987	1,6
Volume de negócios (milhões €) (2023)	60	5 223	73 951	545 818	1,1

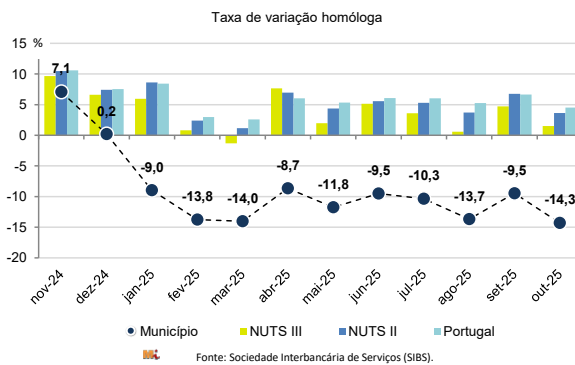
Fonte: INE, Sistema de Contas Integradas das Empresas

Comércio Internacional, 2024

	Município	NUTS III	NUTS II	Portugal	Peso do Município NUTS III (%)
Saldo da balança comercial					
	- 1 394	159 973	1 367 292	- 28 348 381	-
Exportações de bens	6 192	819 115	12 201 083	78 895 069	0,8
Taxa de variação (2024/2023) (%)	-25,4	2,3	-1,2	2,0	-
Importações de bens	7 586	659 142	10 833 791	107 243 450	1,2
Taxa de variação (2024/2023) (%)	-24,5	-5,1	0,3	2,0	-
Taxa de cobertura (%)	81,6	124,3	112,6	73,6	-

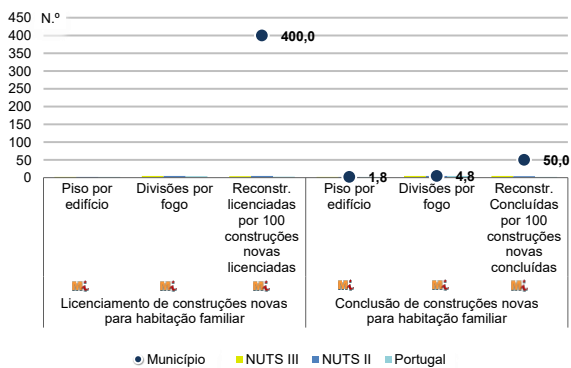
Fonte: INE, Estatísticas do Comércio Internacional de Bens.
Nota: Dados definitivos de 2022 e 2023.

Levantamentos em caixas multibanco e compras em terminais de pagamento automáticos, 2024/2025



Fonte: Sociedade Interbancária de Serviços (SIBS).

Licenciamento e conclusão de obras, 2024

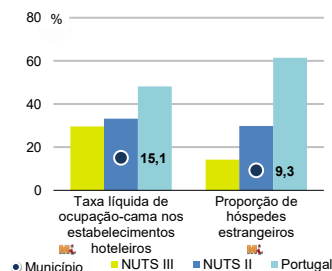


Fonte: INE, Inquérito aos Projetos de Obras de Edificação e de Demolição de Edifícios e Estatísticas das Obras Concluídas.

	Município	NUTS III	NUTS II	Portugal	Peso do Município NUTS III (%)
Obras Licenciadas					
Nº de Edifícios	5	411	4 511	24 041	1,2
Taxa de variação (2024/2023) (%)	-37,5	9,0	5,3	7,2	-
Reabilitação	4	98	963	4 965	4,1
Construções novas para habitação familiar	1	313	3 548	19 076	0,3
Fogos	0	214	2 689	15 414	0,0
Fogos	0	391	5 074	34 637	0,0
Obras Concluídas					
Nº de Edifícios	6	296	3 257	17 380	2,0
Taxa de variação (2024/2023) (%)	-40,0	-5,1	-3,1	1,6	-
Reabilitação	2	60	623	2 984	3,3
Construções novas para habitação familiar	4	236	2 634	14 396	1,7
Fogos	4	160	1 944	11 537	2,5
Fogos	4	383	3 748	25 311	1,0

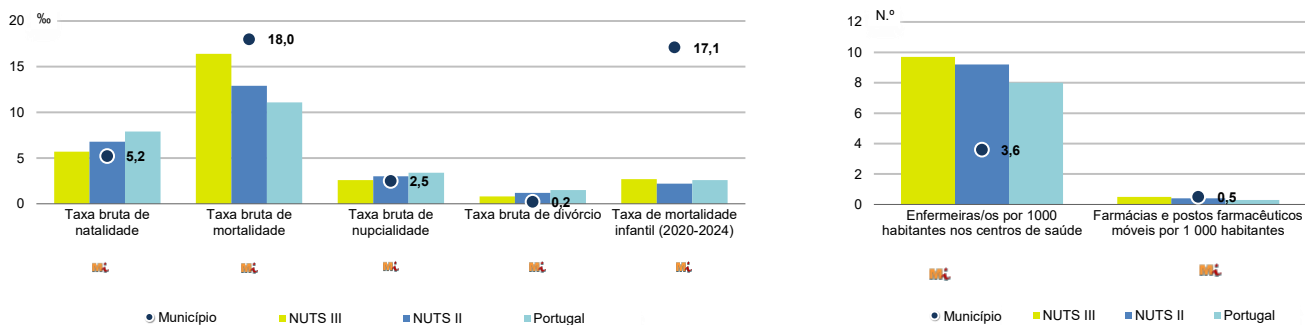
Turismo, 2024

	Município	NUTS III	NUTS II	Portugal	Peso do Município NUTS III (%)
Estabelecimentos hoteleiros (Nº)	11	265	1 129	8 173	4,2
Hotéis (Nº)	2	41	260	2 180	4,9
Capacidade de alojamento (Nº)	514	9 314	44 474	492 262	5,5
Hóspedes (Nº)	13 160	599 363	2 956 422	31 588 187	2,2
Dormidas (Nº)	27 100	1 000 784	5 167 312	80 354 833	2,7
Estada média	2,1	1,7	1,7	2,5	-
Proveitos(milhares €)	1 412	65 711	317 032	6 674 553	2,1



Fonte: INE, Inquérito à Permanência de Hóspedes e Outros Dados na Hotelaria

Demografia e Saúde, 2024



Fonte: INE, Indicadores Demográficos, Óbitos por Causas de Morte, Estatísticas do Pessoal de Saúde, Estatísticas das Farmácias

Despesa das Câmaras Municipais em atividades culturais e de desporto, 2024

	Município	NUTS III	NUTS II	Portugal	Peso do Município NUTS III (%)
Em atividades culturais e criativas (milhares €)	472	22 343	151 973	772 689	2,1
Património	65	3 298	26 943	158 925	2,0
Bibliotecas e arquivos	100	1 932	20 037	97 178	5,2
Artes do espetáculo	157	6 768	50 642	224 911	2,3
Atividades interdisciplinares	16	7 178	38 193	204 670	0,2
Em atividades culturais e criativas por habitante (€/hab.)	107,2	106,1	88,5	71,9	-
Em atividades e equipamentos desportivos por habitante (€/hab.)	64,0	46,4	48,5	42,7	-

Fonte: INE, Inquérito ao financiamento de atividades culturais, criativas e desportivas pelas Câmaras Municipais

>> NOTA TÉCNICA

Toda a informação aqui divulgada está disponível na base de dados do Portal do INE (www.ine.pt), ou nas publicações Anuários Regionais, ambas organizadas, por tema.

Associado a cada indicador está o símbolo **Mi**, que corresponde à respetiva Metainformação. Para informação complementar, sugere-se a consulta do Sistema de Metainformação que integra e disponibiliza conceitos, classificações, variáveis, suportes de recolha de informação e documentação metodológica com aplicação no âmbito no Sistema Estatístico Nacional.

Nos casos em que a informação é confidencial, esta não é apresentada nos gráficos, e nos quadros surge identificada com o respetivo sinal convencional.

Se esta informação, não corresponder totalmente às suas expetativas, por favor contacte-nos. O seu contato permitirá ao INE analisar o conteúdo da informação e contribuirá para o acréscimo da qualidade dos dados estatísticos.

Última atualização destes dados: 11 de dezembro de 2025

Sinais convencionais por ausência de valor

...	Dado confidencial	o	Dado inferior a metade do módulo da unidade utilizada
-	Dado não aplicável	oo	Infinito
x	Dado não disponível		