

# RETORNO DE INFORMAÇÃO AOS RESPONDENTES MUNICÍPIOS

DEZEMBRO DE 2025

## >> IDENTIFICAÇÃO DO MUNICÍPIO

Nome do Município: **FIGUEIRA DE CASTELO RODRIGO**  
NUTS III / NUTS II: **BEIRAS E SERRA DA ESTRELA / CENTRO**

Código Divisão Administrativa (Distrito/Município): **0904**

## >> CARACTERIZAÇÃO SOCIOECONÓMICA DO MUNICÍPIO

### TERRITÓRIO E POPULAÇÃO

#### Divisão territorial da região : NUTS III e Municípios

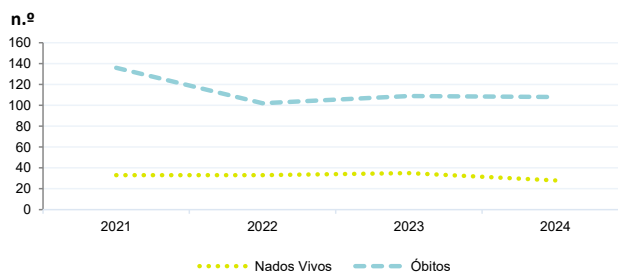


#### Dinâmica populacional, 2024

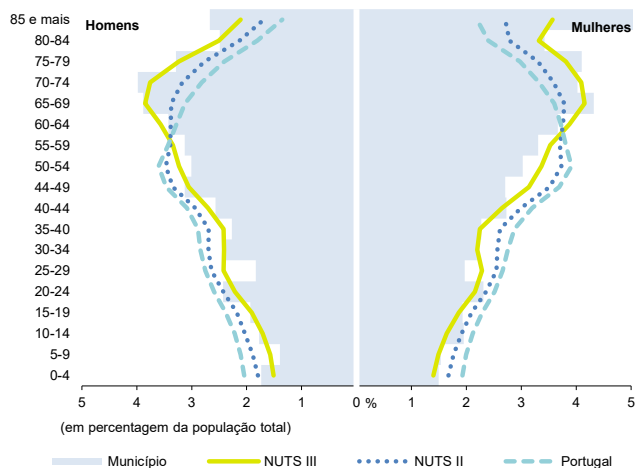
	Município	NUTS III	NUTS II	Portugal	Peso do Município NUTS III (%)
<b>População residente (N.º)</b>	5 021	210 657	1 717 560	10 749 635	2,4
Homens	2 376	100 749	823 218	5 140 276	2,4
Mulheres	2 645	109 908	894 342	5 609 359	2,4
Com menos de 15 anos	496	20 238	195 166	1 359 489	2,5
Com 65 ou mais anos	1 902	70 850	480 662	2 615 344	2,7
<b>Densidade pop. (N.º/Km²)</b>	9,9	33,4	73,8	116,6	-
<b>Taxa de crescimento efetivo anual (%)</b>	-0,5	0,4	1,3	1,0	-
<b>Taxa de crescimento natural anual (%)</b>	-1,6	-1,1	-0,6	-0,3	-
<b>Índice de Invelhecimento</b>	383,5	350,1	246,3	192,4	-
<b>Índice de Potencialidade</b>	84,2	77,1	78,4	78,7	-

Fonte: INE, Estimativas Anuais da População Residente e Indicadores Demográficos; Ministério do Ambiente - Direção Geral do Território, Carta Administrativa Oficial de Portugal.

#### Nados-vivos e óbitos por Município, 2021-2024



#### Estrutura etária da população, 2024

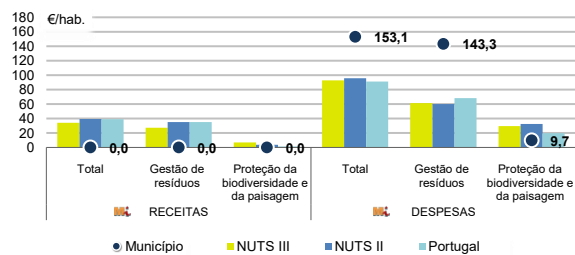


Fonte: INE, Estimativas Anuais da População Residente.

	Ano	Município	NUTS III	NUTS II	Portugal
<b>Nados Vivos</b>	2024	28	1 199	11 630	84 642
	2023	35	1 265	11 735	85 699
	2022	33	1 150	11 366	83 671
	2021	33	1142	10857	79582
<b>Óbitos</b>	2024	108	3 450	21 958	118 374
	2023	109	3 469	21 656	118 344
	2022	102	3 740	22 932	124 361
	2021	136	3692	23217	124841

Fonte: INE, Nados-vivos e Óbitos

#### Receitas e despesas dos municípios em ambiente por habitante, 2024



Fonte: INE, Inquérito aos municípios - Proteção do ambiente

#### Indicadores de Educação, 2024

	Município	NUTS III	NUTS II	Portugal
<b>Taxa bruta de pré-escolarização (%)</b>	106,9	106,2	106,1	100,6
<b>Taxa bruta de escolarização no ensino básico (%)</b>	107,0	114,6	113,7	113,2
<b>Taxa bruta de escolarização no ensino secundário (%)</b>	57,1	127,7	127,4	124,9
<b>Taxa de retenção e desistência no ensino básico (%)</b>	8,0	4,1	3,0	3,9
<b>Taxa de transição/ conclusão no ensino secundário (%)</b>	91,2	93,0	92,5	90,4

Fonte: Ministério da Educação e Ministério da Ciência, Tecnologia e Ensino Superior - Direção-Geral de Estatísticas da Educação e Ciência.

Constituição de pessoas coletivas e entidades equiparadas, 2024/2025

Mês	Município	NUTSIII	NUTSII	Portugal	Peso do Município NUTS III (%)
out-25	0	49	476	4 269	0,0
set-25	0	52	494	4 304	0,0
ago-25	2	37	352	3 379	5,4
jul-25	1	48	528	4 533	2,1
jun-25	1	39	426	3 646	2,6
mai-25	4	65	559	4 659	6,2
abr-25	0	47	463	3 878	0,0
mar-25	2	58	592	4 905	3,4
fev-25	1	60	572	4 879	1,7
jan-25	0	65	587	5 059	0,0
dez-24	1	49	423	3 563	2,0
nov-24	2	48	486	4 147	4,2
<b>12 Meses</b>	<b>14</b>	<b>617</b>	<b>5 958</b>	<b>51 221</b>	<b>2,3</b>

Fonte: INE, Constituição e Dissolução de Pessoas Coletivas e Entidades equiparadas

Valor mediano das vendas por m2 de alojamentos familiares (€), (2024-2025)

	Município	NUTSIII	NUTSII	Portugal
2.º Trim. 2025	-	645	1121	1923
1.º Trim. 2025	-	625	1082	1845
4.º Trim. 2024	-	595	1026	1777
3.º Trim. 2024	-	570	1000	1709
2.º Trim. 2024	-	575	978	1661
1.º Trim. 2024	-	558	961	1633

Fonte: INE, Estatísticas de preços da habitação ao nível local

Empresas e estabelecimentos, 2024

	Município	NUTS III	NUTS II	Portugal	Peso do Município NUTS III (%)
<b>Empresas</b>					
<b>Pessoal ao serviço (Nº)</b>	1 500	63 826	631 633	4 944 491	2,4
<b>Volume de negócios (milhões €)</b>	92	5 158	70 348	571 297	1,8
Indicador de concentração do volume de negócios das quatro maiores empresas (%)	35,2	17,6	5,2	4,6	-
<b>Valor acrescentado bruto (milhões €)</b>	26	1 521	18 777	157 731	1,7
Taxa de variação (2024/2023) (%)	2,1	9,1	7,8	7,3	-
Indicador de concentração do valor acrescentado bruto das quatro maiores empresas (%)	37,2	12,1	2,3	2,6	-
<b>Sociedades</b>					
<b>Taxa de sobrevivência das sociedades nascidas 2 anos antes (%)</b>	60,9	55,9	55,5	55,9	-
<b>Estabelecimentos</b>					
<b>Pessoal ao serviço (Nº) (2023)</b>	1 407	64 323	663 537	4 720 987	2,2
<b>Volume de negócios (milhões €) (2023)</b>	78	5 223	73 951	545 818	1,5

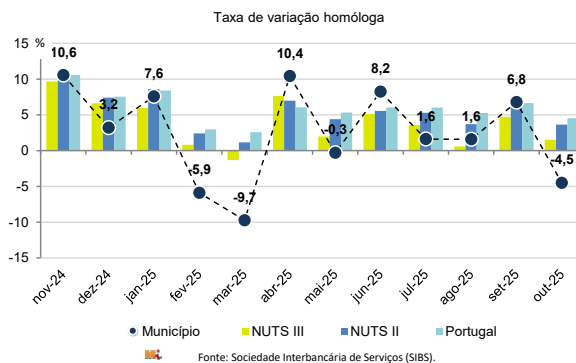
Fonte: INE, Sistema de Contas Integradas das Empresas

Comércio Internacional, 2024

	Município	NUTS III	NUTS II	Portugal	Peso do Município NUTS III (%)
<b>Saldo da balança comercial</b>					
	484	159 973	1 367 292	- 28 348 381	-
<b>Exportações de bens</b>	1 521	819 115	12 201 083	78 895 069	0,2
Taxa de variação (2024/2023) (%)	-12,3	2,3	-1,2	2,0	-
<b>Importações de bens</b>	1 037	659 142	10 833 791	107 243 450	0,2
Taxa de variação (2024/2023) (%)	-64,5	-5,1	0,3	2,0	-
<b>Taxa de cobertura (%)</b>	146,7	124,3	112,6	73,6	-

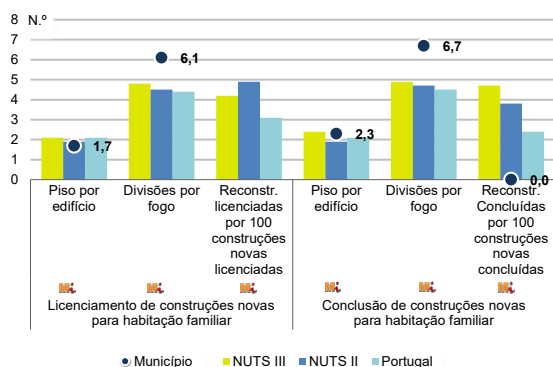
Fonte: INE, Estatísticas do Comércio Internacional de Bens.  
Nota: Dados definitivos de 2022 e 2023.

Levantamentos em caixas multibanco e compras em terminais de pagamento automáticos, 2024/2025



Fonte: Sociedade Interbancária de Serviços (SIBS).

Licenciamento e conclusão de obras, 2024



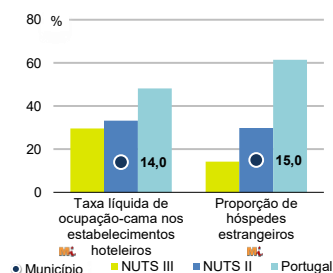
Fonte: INE, Inquérito aos Projetos de Obras de Edificação e de Demolição de Edifícios e Estatísticas das Obras Concluídas.

	Município	NUTS III	NUTS II	Portugal	Peso do Município NUTS III (%)
<b>Obras Licenciadas</b>					
<b>Nº de Edifícios</b>	10	411	4 511	24 041	2,4
Taxa de variação (2024/2023) (%)	42,9	9,0	5,3	7,2	-
Reabilitação	0	98	963	4 965	0,0
Construções novas	10	313	3 548	19 076	3,2
para habitação familiar	7	214	2 689	15 414	3,3
Fogos	7	391	5 074	34 637	1,8
<b>Obras Concluídas</b>					
<b>Nº de Edifícios</b>	9	296	3 257	17 380	3,0
Taxa de variação (2024/2023) (%)	-35,7	-5,1	-3,1	1,6	-
Reabilitação	0	60	623	2 984	0,0
Construções novas	9	236	2 634	14 396	3,8
para habitação familiar	6	160	1 944	11 537	3,8
Fogos	6	383	3 748	25 311	1,6

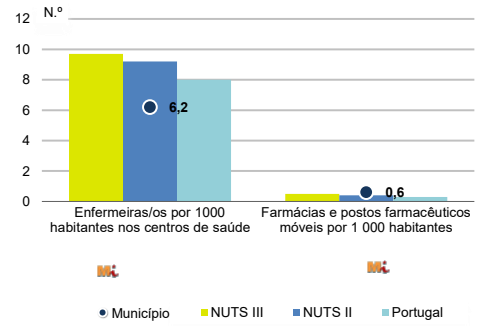
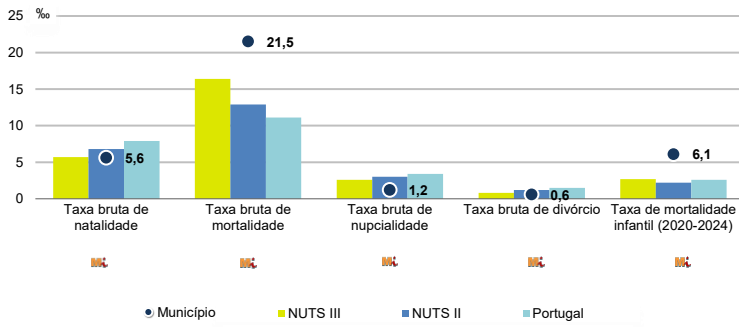
Turismo, 2024

	Município	NUTS III	NUTS II	Portugal	Peso do Município NUTS III (%)
<b>Estabelecimentos hoteleiros (Nº)</b>	9	265	1 129	8 173	3,4
Hotéis (Nº)	1	41	260	2 180	2,4
<b>Capacidade de alojamento (Nº)</b>	220	9 314	44 474	492 262	2,4
Hóspedes (Nº)	6 733	599 363	2 956 422	31 588 187	1,1
<b>Dormidas (Nº)</b>	9 494	1 000 784	5 167 312	80 354 833	0,9
<b>Estada média</b>	1,4	1,7	1,7	2,5	-
<b>Proveitos(milhares €)</b>	950	65 711	317 032	6 674 553	1,4

Fonte: INE, Inquérito à Permanência de Hóspedes e Outros Dados na Hotelaria



Demografia e Saúde, 2024



Fonte: INE, Indicadores Demográficos, Óbitos por Causas de Morte, Estatísticas do Pessoal de Saúde, Estatísticas das Farmácias

Despesa das Câmaras Municipais em atividades culturais e de desporto, 2024

	Município	NUTS III	NUTS II	Portugal	Peso do Município NUTS III (%)
<b>Em atividades culturais e criativas (milhares €)</b>	465	22 343	151 973	772 689	2,1
Património	1	3 298	26 943	158 925	0,0
Bibliotecas e arquivos	0	1 932	20 037	97 178	0,0
Artes do espetáculo	328	6 768	50 642	224 911	4,8
Atividades interdisciplinares	50	7 178	38 193	204 670	0,7
<b>Em atividades culturais e criativas por habitante (€/hab.)</b>	92,6	106,1	88,5	71,9	-
<b>Em atividades e equipamentos desportivos por habitante (€/hab.)</b>	14,7	46,4	48,5	42,7	-

Fonte: INE, Inquérito ao financiamento de atividades culturais, criativas e desportivas pelas Câmaras Municipais

>> NOTA TÉCNICA

Toda a informação aqui divulgada está disponível na base de dados do Portal do INE ([www.ine.pt](http://www.ine.pt)), ou nas publicações Anuários Regionais, ambas organizadas, por tema.

Associado a cada indicador está o símbolo **Mi**, que corresponde à respetiva Metainformação. Para informação complementar, sugere-se a consulta do Sistema de Metainformação que integra e disponibiliza conceitos, classificações, variáveis, suportes de recolha de informação e documentação metodológica com aplicação no âmbito no Sistema Estatístico Nacional.

Nos casos em que a informação é confidencial, esta não é apresentada nos gráficos, e nos quadros surge identificada com o respetivo sinal convencional.

Se esta informação, não corresponder totalmente às suas expetativas, por favor contacte-nos. O seu contato permitirá ao INE analisar o conteúdo da informação e contribuirá para o acréscimo da qualidade dos dados estatísticos.

Última atualização destes dados: 11 de dezembro de 2025

Sinais convencionais por ausência de valor

...	Dado confidencial	o	Dado inferior a metade do módulo da unidade utilizada
-	Dado não aplicável	oo	Infinito
x	Dado não disponível		