

RETORNO DE INFORMAÇÃO AOS RESPONDENTES MUNICÍPIOS

DEZEMBRO DE 2025

>> IDENTIFICAÇÃO DO MUNICÍPIO

Nome do Município: **CELORICO DA BEIRA**
NUTS III / NUTS II: **BEIRAS E SERRA DA ESTRELA / CENTRO**

Código Divisão Administrativa (Distrito/Município): **0903**

>> CARACTERIZAÇÃO SOCIOECONÓMICA DO MUNICÍPIO

TERRITÓRIO E POPULAÇÃO

Divisão territorial da região : NUTS III e Municípios

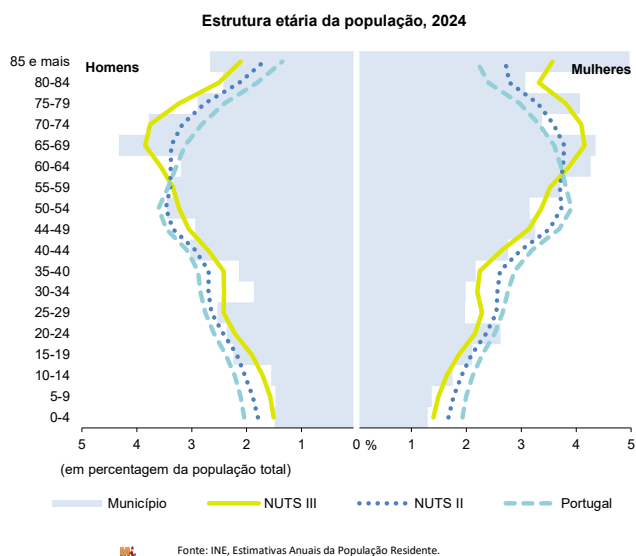
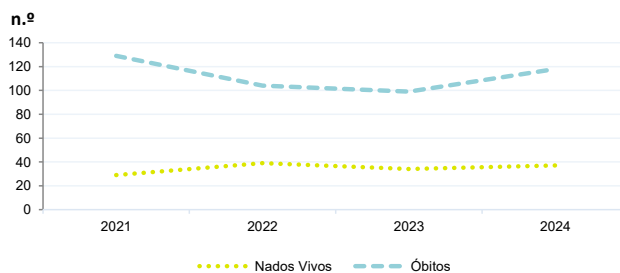


Dinâmica populacional, 2024

	Município	NUTS III	NUTS II	Portugal	Peso do Município NUTS III (%)
População residente (N.º)	6 635	210 657	1 717 560	10 749 635	3,1
Homens	3 167	100 749	823 218	5 140 276	3,1
Mulheres	3 468	109 908	894 342	5 609 359	3,2
Com menos de 15 anos	593	20 238	195 166	1 359 489	2,9
Com 65 ou mais anos	2 385	70 850	480 662	2 615 344	3,4
Densidade pop. (N.º/Km²)	26,8	33,4	73,8	116,6	-
Taxa de crescimento efetivo anual (%)	0,5	0,4	1,3	1,0	-
Taxa de crescimento natural anual (%)	-1,2	-1,1	-0,6	-0,3	-
Índice de envelhecimento	402,2	350,1	246,3	192,4	-
Índice de Potencialidade	80,5	77,1	78,4	78,7	-

Fonte: INE, Estimativas Anuais da População Residente e Indicadores Demográficos; Ministério do Ambiente - Direção Geral do Território, Carta Administrativa Oficial de Portugal.

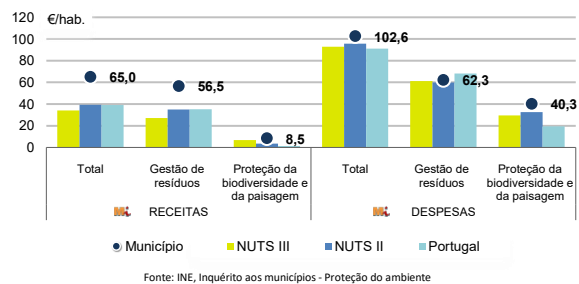
Nados-vivos e óbitos por Município, 2021-2024



	Ano	Município	NUTS III	NUTS II	Portugal
Nados Vivos	2024	37	1 199	11 630	84 642
	2023	34	1 265	11 735	85 699
	2022	39	1 150	11 366	83 671
	2021	29	1142	10857	79582
Óbitos	2024	118	3 450	21 958	118 374
	2023	99	3 469	21 656	118 344
	2022	104	3 740	22 932	124 361
	2021	129	3692	23217	124841

Fonte: INE, Nados-vivos e Óbitos

Receitas e despesas dos municípios em ambiente por habitante, 2024



Indicadores de Educação, 2024

	Município	NUTS III	NUTS II	Portugal
Taxa bruta de pré-escolarização (%)	100,0	106,2	106,1	100,6
Taxa bruta de escolarização no ensino básico (%)	110,1	114,6	113,7	113,2
Taxa bruta de escolarização no ensino secundário (%)	80,9	127,7	127,4	124,9
Taxa de retenção e desistência no ensino básico (%)	4,8	4,1	3,0	3,9
Taxa de transição/ conclusão no ensino secundário (%)	93,1	93,0	92,5	90,4

Fonte: Ministério da Educação e Ministério da Ciência, Tecnologia e Ensino Superior - Direção-Geral de Estatísticas da Educação e Ciência.

INDICADORES DE ATIVIDADE ECONÓMICA

Constituição de pessoas coletivas e entidades equiparadas, 2024/2025

Mês	Município	NUTSIII	NUTSII	Portugal	Peso do Município NUTS III (%)
out-25	4	49	476	4 269	8,2
set-25	1	52	494	4 304	1,9
ago-25	2	37	352	3 379	5,4
jul-25	1	48	528	4 533	2,1
jun-25	0	39	426	3 646	0,0
mai-25	2	65	559	4 659	3,1
abr-25	1	47	463	3 878	2,1
mar-25	1	58	592	4 905	1,7
fev-25	3	60	572	4 879	5,0
jan-25	1	65	587	5 059	1,5
dez-24	2	49	423	3 563	4,1
nov-24	3	48	486	4 147	6,3
12 Meses	21	617	5 958	51 221	3,4

Fonte: INE, Constituição e Dissolução de Pessoas Coletivas e Entidades equiparadas

Valor mediano das vendas por m2 de alojamentos familiares (€), (2024-2025)

	Município	NUTSIII	NUTSII	Portugal
2.º Trim. 2025	-	645	1121	1923
1.º Trim. 2025	-	625	1082	1845
4.º Trim. 2024	-	595	1026	1777
3.º Trim. 2024	-	570	1000	1709
2.º Trim. 2024	-	575	978	1661
1.º Trim. 2024	-	558	961	1633

Fonte: INE, Estatísticas de preços da habitação ao nível local

Empresas e estabelecimentos, 2024

	Município	NUTS III	NUTS II	Portugal	Peso do Município NUTS III (%)
Empresas					
Pessoal ao serviço (Nº)	1 494	63 826	631 633	4 944 491	2,3
Volume de negócios (milhões €)	102	5 158	70 348	571 297	2,0
Indicador de concentração do volume de negócios das quatro maiores empresas (%)	42,1	17,6	5,2	4,6	-
Valor acrescentado bruto (milhões €)	50	1 521	18 777	157 731	3,3
Taxa de variação (2024/2023) (%)	16,8	9,1	7,8	7,3	-
Indicador de concentração do valor acrescentado bruto das quatro maiores empresas (%)	59,7	12,1	2,3	2,6	-
Sociedades					
Taxa de sobrevivência das sociedades nascidas 2 anos antes (%)	50,9	55,9	55,5	55,9	-
Estabelecimentos					
Pessoal ao serviço (Nº) (2023)	1 449	64 323	663 537	4 720 987	2,3
Volume de negócios (milhões €) (2023)	102	5 223	73 951	545 818	2,0

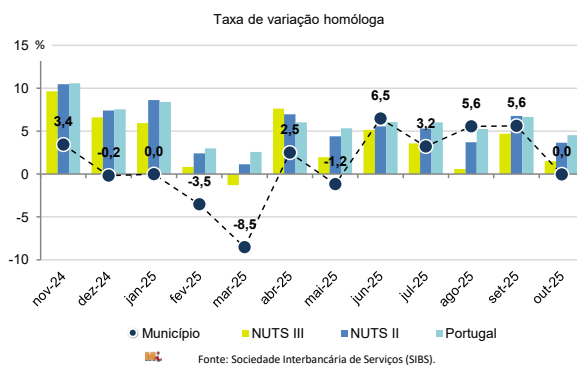
Fonte: INE, Sistema de Contas Integradas das Empresas

Comércio Internacional, 2024

	Município	NUTS III	NUTS II	Portugal	Peso do Município NUTS III (%)
(milhares de euros)					
Saldo da balança comercial	- 873	159 973	1 367 292	- 28 348 381	-
Exportações de bens	11 032	819 115	12 201 083	78 895 069	1,3
Taxa de variação (2024/2023) (%)	35,6	2,3	-1,2	2,0	-
Importações de bens	11 905	659 142	10 833 791	107 243 450	1,8
Taxa de variação (2024/2023) (%)	33,4	-5,1	0,3	2,0	-
Taxa de cobertura (%)	92,7	124,3	112,6	73,6	-

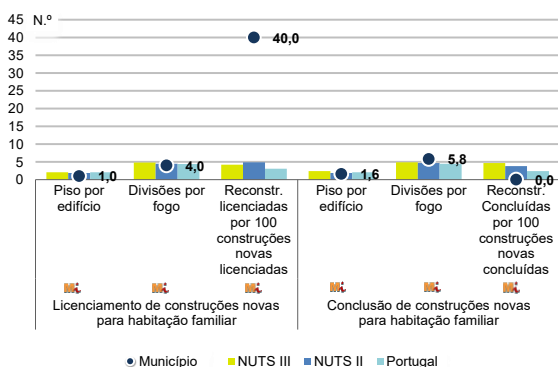
Fonte: INE, Estatísticas do Comércio Internacional de Bens.
Nota: Dados definitivos de 2022 e 2023.

Levantamentos em caixas multibanco e compras em terminais de pagamento automáticos, 2024/2025



Fonte: Sociedade Interbancária de Serviços (SIBS).

Licenciamento e conclusão de obras, 2024

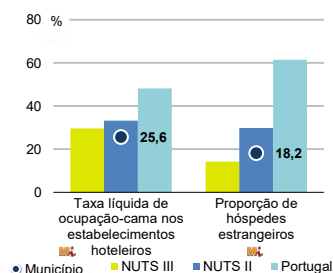


Fonte: INE, Inquérito aos Projetos de Obras de Edificação e de Demolição de Edifícios e Estatísticas das Obras Concluídas.

	Município	NUTS III	NUTS II	Portugal	Peso do Município NUTS III (%)
Obras Licenciadas					
Nº de Edifícios	18	411	4 511	24 041	4,4
Taxa de variação (2024/2023) (%)	-10,0	9,0	5,3	7,2	-
Reabilitação	13	98	963	4 965	13,3
Construções novas	5	313	3 548	19 076	1,6
para habitação familiar	2	214	2 689	15 414	0,9
Fogos	2	391	5 074	34 637	0,5
Obras Concluídas					
Nº de Edifícios	7	296	3 257	17 380	2,4
Taxa de variação (2024/2023) (%)	-46,2	-5,1	-3,1	1,6	-
Reabilitação	0	60	623	2 984	0,0
Construções novas	7	236	2 634	14 396	3,0
para habitação familiar	5	160	1 944	11 537	3,1
Fogos	5	383	3 748	25 311	1,3


Turismo, 2024

	Município	NUTS III	NUTS II	Portugal	Peso do Município NUTS III (%)
Estabelecimentos hoteleiros (Nº)	8	265	1 129	8 173	3,0
Hotéis (Nº)	2	41	260	2 180	4,9
Capacidade de alojamento (Nº)	351	9 314	44 474	492 262	3,8
Hóspedes (Nº)	18 801	599 363	2 956 422	31 588 187	3,1
Dormidas (Nº)	33 086	1 000 784	5 167 312	80 354 833	3,3
Estada média	1,8	1,7	1,7	2,5	-
Proveitos(milhares €)	1 374	65 711	317 032	6 674 553	2,1



Fonte: INE, Inquérito à Permanência de Hóspedes e Outros Dados na Hotelaria

Demografia e Saúde, 2024



Fonte: INE, Indicadores Demográficos, Óbitos por Causas de Morte, Estatísticas do Pessoal de Saúde, Estatísticas das Farmácias

Despesa das Câmaras Municipais em atividades culturais e de desporto, 2024

	Município	NUTS III	NUTS II	Portugal	Peso do Município NUTS III (%)
Em atividades culturais e criativas (milhares €)	788	22 343	151 973	772 689	3,5
Património	83	3 298	26 943	158 925	2,5
Bibliotecas e arquivos	155	1 932	20 037	97 178	8,0
Artes do espetáculo	33	6 768	50 642	224 911	0,5
Atividades interdisciplinares	490	7 178	38 193	204 670	6,8
Em atividades culturais e criativas por habitante (€/hab.)	118,8	106,1	88,5	71,9	-
Em atividades e equipamentos desportivos por habitante (€/hab.)	65,6	46,4	48,5	42,7	-

Fonte: INE, Inquérito ao financiamento de atividades culturais, criativas e desportivas pelas Câmaras Municipais

>> NOTA TÉCNICA

Toda a informação aqui divulgada está disponível na base de dados do Portal do INE (www.ine.pt), ou nas publicações Anuários Regionais, ambas organizadas, por tema.

Associado a cada indicador está o símbolo **Mi**, que corresponde à respetiva Metainformação. Para informação complementar, sugere-se a consulta do Sistema de Metainformação que integra e disponibiliza conceitos, classificações, variáveis, suportes de recolha de informação e documentação metodológica com aplicação no âmbito no Sistema Estatístico Nacional.

Nos casos em que a informação é confidencial, esta não é apresentada nos gráficos, e nos quadros surge identificada com o respetivo sinal convencional.

Se esta informação, não corresponder totalmente às suas expetativas, por favor contacte-nos. O seu contato permitirá ao INE analisar o conteúdo da informação e contribuirá para o acréscimo da qualidade dos dados estatísticos.

Última atualização destes dados: 11 de dezembro de 2025

Sinais convencionais por ausência de valor

...	Dado confidencial	o	Dado inferior a metade do módulo da unidade utilizada
-	Dado não aplicável	oo	Infinito
x	Dado não disponível		