

RETORNO DE INFORMAÇÃO AOS RESPONDENTES MUNICÍPIOS



INSTITUTO NACIONAL DE ESTATÍSTICA
STATISTICS PORTUGAL

DEZEMBRO DE 2023

>> IDENTIFICAÇÃO DO MUNICÍPIO

Nome do Município: **CELORICO DA BEIRA**

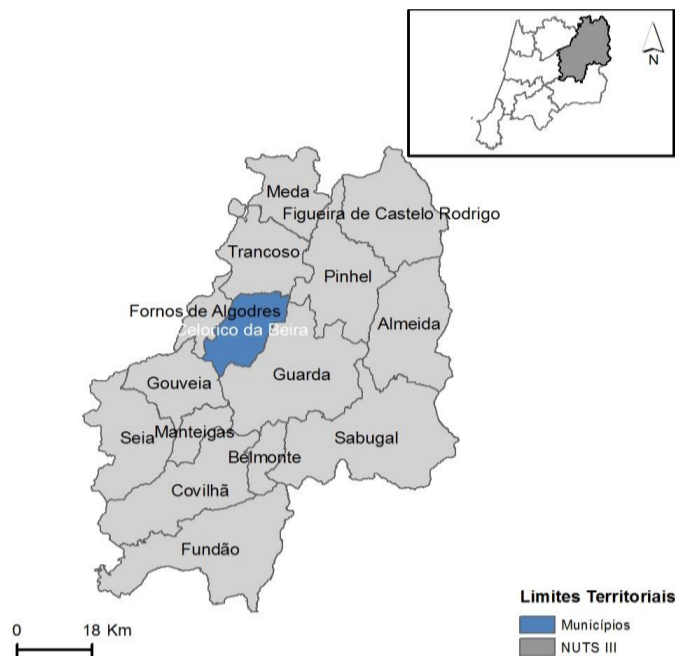
Código Divisão Administrativa (Distrito/Município): **0903**

NUTS III / NUTS II: **BEIRAS E SERRA DA ESTRELA / CENTRO**

>> CARACTERIZAÇÃO SOCIOECONÓMICA DO MUNICÍPIO

TERRITÓRIO E POPULAÇÃO

Divisão territorial da região : NUTS III e Municípios

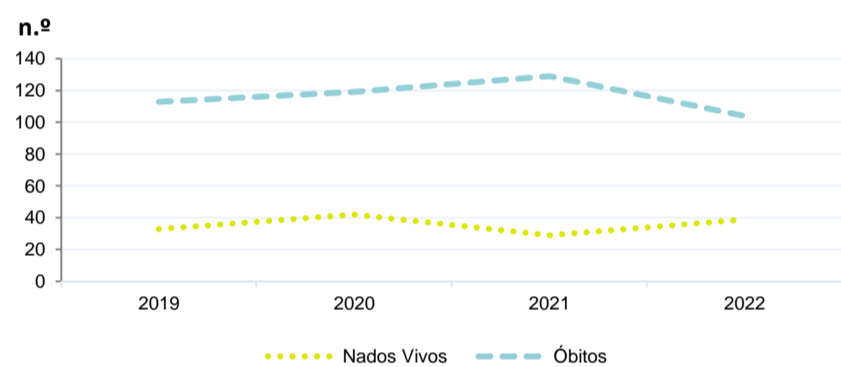


Dinâmica populacional, 2022

	Município	NUTS III	NUTS II	Portugal	Peso do Município NUTS III (%)
População residente (N.º)	6 526	208 373	2 256 441	10 467 366	3,1
Homens	3 109	99 382	1 080 486	5 001 811	3,1
Mulheres	3 417	108 991	1 175 955	5 465 555	3,1
Com menos de 15 anos	611	20 322	267 005	1 351 011	3,0
Com 65 ou mais anos	2 346	69 845	618 259	2 507 922	3,4
Densidade pop. (N.º/Km²)	26,4	33,0	80,0	113,5	-
Taxa de crescimento efetivo anual (%)	-0,6	-1,0	0,2	0,4	-
Taxa de crescimento natural anual (%)	-1,0	-1,2	-0,7	-0,4	-
Índice de Invelhecimento	384,0	343,7	231,6	185,6	-
Índice de Potencialidade	68,1	70,7	72,1	74,2	-

Fonte: INE, Estimativas Anuais da População Residente e Indicadores Demográficos; Ministério do Ambiente - Direção Geral do Território, Carta Administrativa Oficial de Portugal.

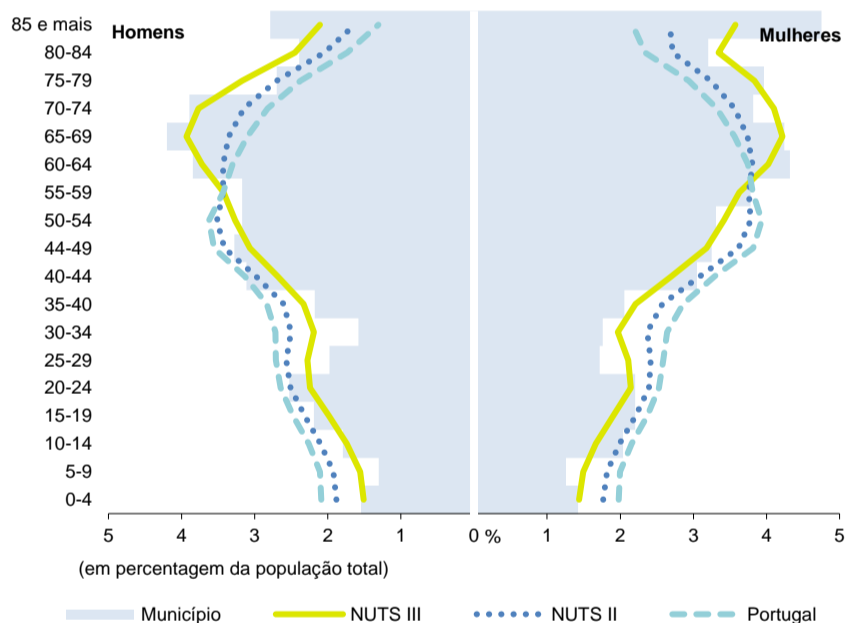
Nados-vivos e óbitos por Município, 2019-2022



	Ano	Município	NUTS III	NUTS II	Portugal
Nados Vivos	2022	39	1 150	15 707	83 671
	2021	29	1 142	14 891	79 582
	2020	42	1 224	15 748	84 530
	2019	33	1 153	15 871	86 579
Óbitos	2022	104	3 739	30 991	124 311
	2021	129	3 692	31 564	124 841
	2020	119	3 621	30 248	123 396
	2019	113	3 478	28 070	111 843

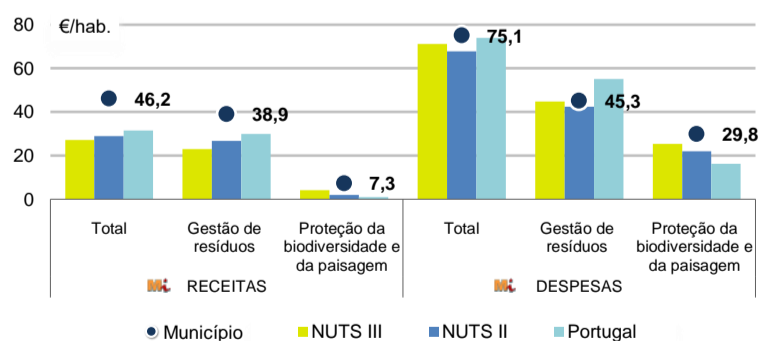
Fonte: INE, Nados-vivos e Óbitos

Estrutura etária da população, 2022



Fonte: INE, Estimativas Anuais da População Residente.

Receitas e despesas dos municípios em ambiente por habitante, 2022



Fonte: INE, Inquérito aos municípios - Proteção do ambiente

Indicadores de Educação, 2022

	Município	NUTS III	NUTS II	Portugal
Taxa bruta de pré-escolarização (%)	96,5	101,3	101,2	98,3
Taxa bruta de escolarização no ensino básico (%)	110,3	110,0	108,5	110,4
Taxa bruta de escolarização no ensino secundário (%)	86,1	130,6	128,7	126,9
Taxa de retenção e desistência no ensino básico regular (%)	1,9	3,4	2,6	3,1
Taxa de transição/ conclusão no ensino secundário regular (%)	98,5	94,1	92,6	91,4

Fonte: Ministério da Educação e Ministério da Ciência, Tecnologia e Ensino Superior - Direção-Geral de Estatísticas da Educação e Ciência.

INDICADORES DE ATIVIDADE ECONÓMICA

Constituição de pessoas coletivas e entidades equiparadas, 2022/2023

Mês	Município	NUTSIII	NUTSII	Portugal	Peso do Município NUTS III (%)
out-23	1	45	604	4 254	2,2
set-23	1	37	569	3 855	2,7
ago-23	0	39	484	3 334	0,0
jul-23	0	32	543	3 922	0,0
jun-23	0	42	512	3 559	0,0
mai-23	0	40	593	4 545	0,0
abr-23	1	24	527	3 635	4,2
mar-23	0	53	777	5 284	0,0
fev-23	1	48	680	4 533	2,1
jan-23	1	62	821	5 154	1,6
dez-22	1	43	516	3 528	2,3
nov-22	3	46	530	3 915	6,5
12 Meses	9	511	7 156	49 518	1,8

Fonte: INE, Constituição e Dissolução de Pessoas Coletivas e Entidades equiparadas

Valor mediano das vendas por m2 de alojamentos familiares (€), (2020-2021)

	Município	NUTSIII	NUTSII	Portugal
3.º Trim. 2021	241	549	855	1250
2.º Trim. 2021	316	542	835	1218
1.º Trim. 2021	303	534	840	1197
4.º Trim. 2020	354	563	839	1188
3.º Trim. 2020	332	537	825	1160
2.º Trim. 2020	299	555	818	1137

Fonte: INE, Estatísticas de preços da habitação ao nível local

Empresas e estabelecimentos, 2021

	Município	NUTS III	NUTS II	Portugal	Peso do Município NUTS III (%)
Empresas					
Pessoal ao serviço (Nº)	1 346	56 777	757 666	4 236 222	2,4
Volume de negócios (milhões €)	61	3 935	74 059	430 887	1,6
Indicador de concentração do volume de negócios das quatro maiores empresas (%)	36,9	17,1	4,3	5,0	-
Valor acrescentado bruto (milhões €)	24	1 021	18 492	108 914	2,4
Taxa de variação (2021/2020) (%)	0,4	9,6	15,4	15,6	-
Indicador de concentração do valor acrescentado bruto das quatro maiores empresas (%)	55,3	10,7	2,2	2,6	-
Sociedades					
Taxa de sobrevivência das sociedades nascidas 2 anos antes (%)	57,4	58,7	58,8	57,2	-
Estabelecimentos					
Pessoal ao serviço (Nº)	1 389	60 203	810 370	4 227 236	2,3
Volume de negócios (milhões €)	64	4 147	79 476	428 748	1,5

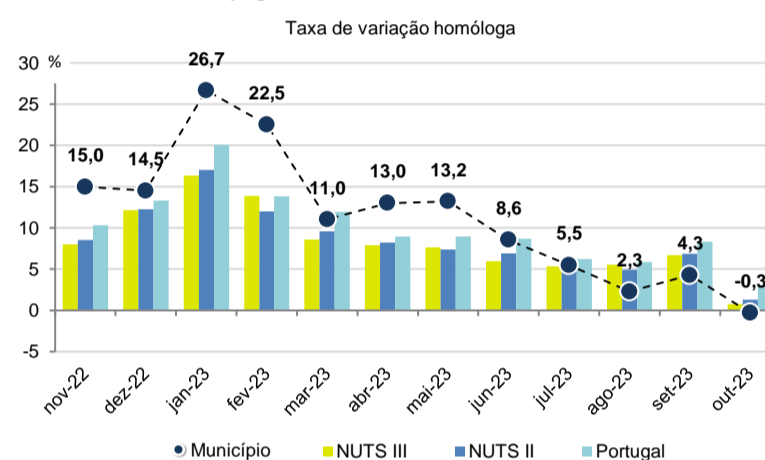
Fonte: INE, Sistema de Contas Integradas das Empresas

Comércio Internacional, 2022

	Município	NUTS III	NUTS II	Portugal	Peso do Município NUTS III (%)
Saldo da balança comercial					
	- 3 440	64 134	567 071	- 31 083 063	-
Exportações de bens	7 659	704 333	15 002 205	78 402 738	1,1
Taxa de variação (2022/2021) (%)	1,6	31,5	18,8	23,2	-
Importações de bens	11 099	640 199	14 435 135	109 485 801	1,7
Taxa de variação (2022/2021) (%)	13,3	32,9	25,7	31,7	-
Taxa de cobertura (%)	69,0	110,0	103,9	71,6	-

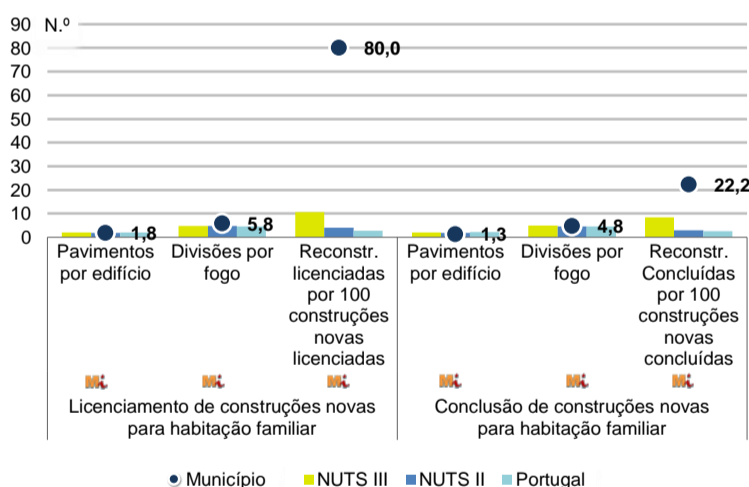
Fonte: INE, Estatísticas do Comércio Internacional de Bens.
Nota: Dados definitivos de 2017 e 2018.

Levantamentos em caixas multibanco e compras em terminais de pagamento automáticos, 2022/2023



Fonte: Sociedade Interbancária de Serviços (SIBS).

Licenciamento e conclusão de obras, 2022

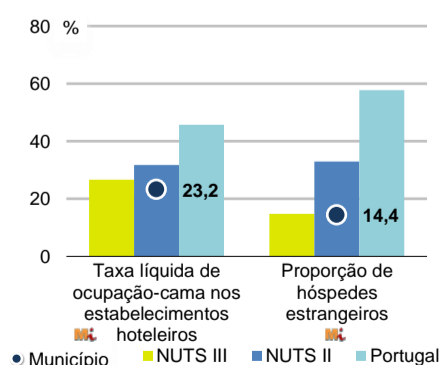


	Município	NUTS III	NUTS II	Portugal	Peso do Município NUTS III (%)
Obras Licenciadas					
Nº de Edifícios	19	428	6 055	23 297	4,4
Taxa de variação (2022/2021) (%)	-20,8	-0,9	-4,6	-4,0	-
Reabilitação	9	128	1 205	4 491	7,0
Construções novas para habitação familiar	10	300	4 850	18 806	3,3
Fogos	5	192	3 697	15 309	2,6
Obras Concluídas					
Nº de Edifícios	14	342	4 185	15 588	4,1
Taxa de variação (2022/2021) (%)	40,0	14,0	-2,5	-3,5	-
Reabilitação	5	83	787	2 871	6,0
Construções novas para habitação familiar	9	259	3 398	12 717	3,5
Fogos	4	167	2 343	9 573	2,4
Fogos	4	258	4 272	20 156	1,6

Fonte: INE, Inquérito aos Projetos de Obras de Edificação e de Demolição de Edifícios e Estatísticas das Obras Concluídas.

Turismo, 2022

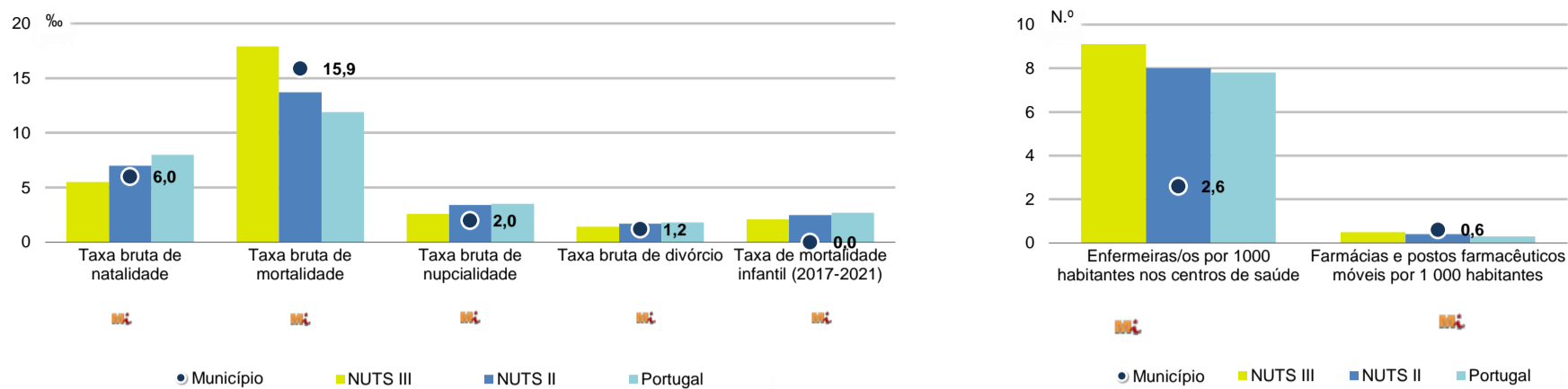
	Município	NUTS III	NUTS II	Portugal	Peso do Município NUTS III (%)
Estabelecimentos hoteleiros (Nº)	10	251	1 461	7 095	4,0
Hotéis (Nº)	2	41	379	2 025	4,9
Capacidade de alojamento (Nº)	393	8 889	65 232	457 818	4,4
Hóspedes (Nº)	17 513	485 413	3 900 663	26 519 721	3,6
Dormidas (Nº)	30 087	836 254	7 117 656	69 694 791	3,6
Estada média	1,7	1,7	1,8	2,6	-
Proveitos(milhares €)	1 129	51 116	388 152	5 014 083	2,2



Fonte: INE, Inquérito à Permanência de Hóspedes e Outros Dados na Hotelaria

INDICADORES DEMOGRÁFICOS E SOCIAIS

Demografia e Saúde, 2022



Fonte: INE, Indicadores Demográficos, Óbitos por Causas de Morte, Estatísticas do Pessoal de Saúde, Estatísticas das Farmácias

Despesa das Câmaras Municipais em atividades culturais e de desporto, 2022

	Município	NUTS III	NUTS II	Portugal	Peso do Município NUTS III (%)
Em atividades culturais e criativas (milhares €)	552	18 903	143 493	582 040	2,9
Património	252	2 917	27 921	129 517	8,6
Bibliotecas e arquivos	67	2 275	22 443	81 474	2,9
Artes do espetáculo	0	4 590	43 295	155 472	0,0
Atividades interdisciplinares	193	6 839	36 224	157 813	2,8
Em atividades culturais e criativas por habitante (€/hab.)	84,5	90,7	63,6	55,6	-
Em atividades e equipamentos desportivos por habitante (€/hab.)	21,0	37,4	43,5	35,1	-

Fonte: INE, Inquérito ao financiamento de atividades culturais, criativas e desportivas pelas Câmaras Municipais

>> NOTA TÉCNICA

Toda a informação aqui divulgada está disponível na base de dados do Portal do INE (www.ine.pt), ou nas publicações Anuários Regionais, ambas organizadas, por tema.

Associado a cada indicador está o símbolo **Mi**, que corresponde à respetiva Metainformação. Para informação complementar, sugere-se a consulta do Sistema de Metainformação que integra e disponibiliza conceitos, classificações, variáveis, suportes de recolha de informação e documentação metodológica com aplicação no âmbito do Sistema Estatístico Nacional.

Nos casos em que a informação é confidencial, esta não é apresentada nos gráficos, e nos quadros surge identificada com o respetivo sinal convencional.

Se esta informação, não corresponder totalmente às suas expectativas, por favor contacte-nos. O seu contato permitirá ao INE analisar o conteúdo da informação e contribuirá para o acréscimo da qualidade dos dados estatísticos.

Última atualização destes dados: 24 de novembro de 2023

Sinais convencionais por ausência de valor

...	Dado confidencial	o	Dado inferior a metade do módulo da unidade utilizada
-	Dado não aplicável	oo	Infinito
x	Dado não disponível		