

RETORNO DE INFORMAÇÃO AOS RESPONDENTES
MUNICÍPIOS

DEZEMBRO DE 2025

>> IDENTIFICAÇÃO DO MUNICÍPIO

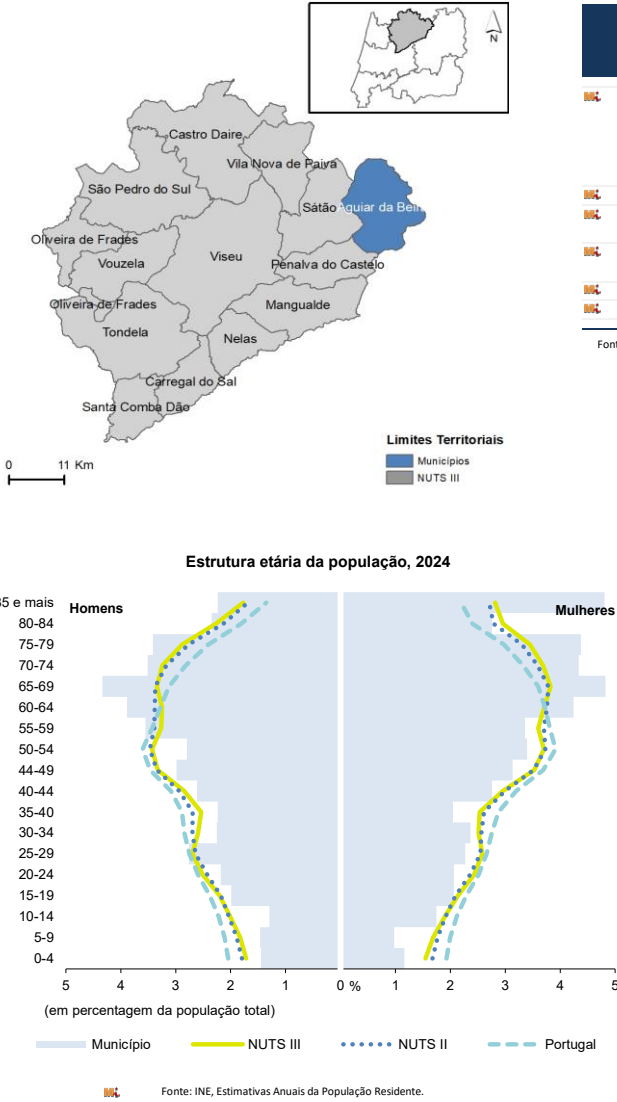
Nome do Município: **AGUIAR DA BEIRA**
NUTS III / NUTS II: **VEISEU DÃO LAFÕES / CENTRO**

Código Divisão Administrativa (Distrito/Município): **0901**

>> CARACTERIZAÇÃO SOCIOECONÓMICA DO MUNICÍPIO

TERRITÓRIO E POPULAÇÃO

Divisão territorial da região : NUTS III e Municípios

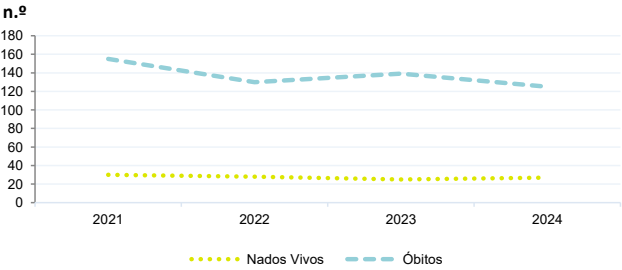


Dinâmica populacional, 2024

	Município	NUTS III	NUTS II	Portugal	Peso do Município NUTS III (%)
População residente (N.º)	5 326	259 590	1 717 560	10 749 635	2,1
Homens	2 519	123 789	823 218	5 140 276	2,0
Mulheres	2 807	135 801	894 342	5 609 359	2,1
Com menos de 15 anos	431	28 784	195 166	1 359 489	1,5
Com 65 ou mais anos	1 968	75 339	480 662	2 615 344	2,6
Densidade pop. (N.º/Km²)	25,8	80,2	73,8	116,6	-
Taxa de crescimento efetivo anual (%)	0,5	1,1	1,3	1,0	-
Taxa de crescimento natural anual (%)	-1,8	-0,7	-0,6	-0,3	-
Índice de envelhecimento	456,6	261,7	246,3	192,4	-
Índice de Potencialidade	84,4	78,4	78,4	78,7	-

Fonte: INE, Estimativas Anuais da População Residente e Indicadores Demográficos; Ministério do Ambiente - Direção Geral do Território, Carta Administrativa Oficial de Portugal.

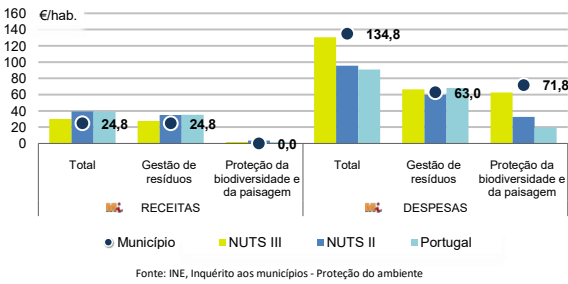
Nados-vivos e óbitos por Município, 2021-2024



	Ano	Município	NUTS III	NUTS II	Portugal
Nados Vivos	2024	27	1 686	11 630	84 642
	2023	25	1 637	11 735	85 699
	2022	28	1 633	11 366	83 671
	2021	30	1 579	10 857	79 582
Óbitos	2024	125	3 430	21 958	118 374
	2023	139	3 332	21 656	118 344
	2022	130	3 670	22 932	124 361
	2021	155	3 673	23 217	124 841

Fonte: INE, Nados-vivos e Óbitos

Receitas e despesas dos municípios em ambiente por habitante, 2024



Fonte: INE, Inquérito aos municípios - Proteção do ambiente

Indicadores de Educação, 2024

	Município	NUTS III	NUTS II	Portugal
Taxa bruta de pré-escolarização (%)	106,0	110,9	106,1	100,6
Taxa bruta de escolarização no ensino básico (%)	113,8	116,6	113,7	113,2
Taxa bruta de escolarização no ensino secundário (%)	114,5	128,4	127,4	124,9
Taxa de retenção e desistência no ensino básico (%)	2,9	3,1	3,0	3,9
Taxa de transição/ conclusão no ensino secundário (%)	94,7	93,0	92,5	90,4

Fonte: Ministério da Educação e Ministério da Ciência, Tecnologia e Ensino Superior - Direção-Geral de Estatísticas da Educação e Ciência.

Constituição de pessoas coletivas e entidades equiparadas, 2024/2025

Mês	Município	NUTSIII	NUTSII	Portugal	Peso do Município NUTS III (%)
out-25	1	71	476	4 269	1,4
set-25	1	77	494	4 304	1,3
ago-25	2	54	352	3 379	3,7
jul-25	4	75	528	4 533	5,3
jun-25	2	64	426	3 646	3,1
mai-25	2	94	559	4 659	2,1
abr-25	2	84	463	3 878	2,4
mar-25	1	86	592	4 905	1,2
fev-25	2	90	572	4 879	2,2
jan-25	3	104	587	5 059	2,9
dez-24	0	50	423	3 563	0,0
nov-24	0	76	486	4 147	0,0
12 Meses	20	925	5 958	51 221	2,2

Fonte: INE, Constituição e Dissolução de Pessoas Coletivas e Entidades equiparadas

Valor mediano das vendas por m2 de alojamentos familiares (€), (2024-2025)

	Município	NUTSIII	NUTSII	Portugal
2.º Trim. 2025	-	893	1121	1923
1.º Trim. 2025	-	847	1082	1845
4.º Trim. 2024	-	809	1026	1777
3.º Trim. 2024	-	790	1000	1709
2.º Trim. 2024	-	780	978	1661
1.º Trim. 2024	-	756	961	1633

Fonte: INE, Estatísticas de preços da habitação ao nível local

Empresas e estabelecimentos, 2024

	Município	NUTS III	NUTS II	Portugal	Peso do Município NUTS III (%)
Empresas					
Pessoal ao serviço (Nº)	1 743	87 156	631 633	4 944 491	2,0
Volume de negócios (milhões €)	150	9 618	70 348	571 297	1,6
Indicador de concentração do volume de negócios das quatro maiores empresas (%)	23,9	16,3	5,2	4,6	-
Valor acrescentado bruto (milhões €)	39	2 420	18 777	157 731	1,6
Taxa de variação (2024/2023) (%)	11,1	7,0	7,8	7,3	-
Indicador de concentração do valor acrescentado bruto das quatro maiores empresas (%)	22,4	8,1	2,3	2,6	-
Sociedades					
Taxa de sobrevivência das sociedades nascidas 2 anos antes (%)	66,3	56,5	55,5	55,9	-
Estabelecimentos					
Pessoal ao serviço (Nº) (2023)	1 545	92 435	663 537	4 720 987	1,7
Volume de negócios (milhões €) (2023)	122	9 985	73 951	545 818	1,2

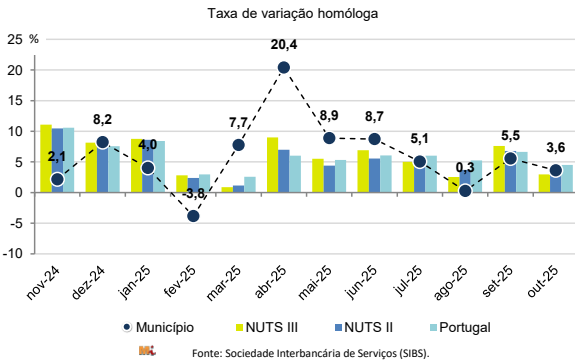
Fonte: INE, Sistema de Contas Integradas das Empresas

Comércio Internacional, 2024

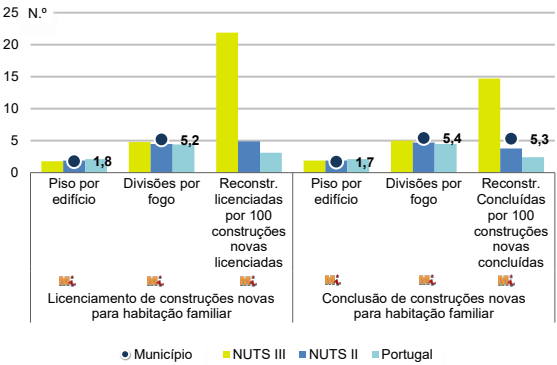
	Município	NUTS III	NUTS II	Portugal	Peso do Município NUTS III (%)
(milhares de euros)					
Saldo da balança comercial	- 152	- 238 460	1 367 292	- 28 348 381	-
Exportações de bens	113	1 550 416	12 201 083	78 895 069	0,0
Taxa de variação (2024/2023) (%)	-90,7	-4,1	-1,2	2,0	-
Importações de bens	266	1 788 876	10 833 791	107 243 450	0,0
Taxa de variação (2024/2023) (%)	-83,8	-1,0	0,3	2,0	-
Taxa de cobertura (%)	42,6	86,7	112,6	73,6	-

Fonte: INE, Estatísticas do Comércio Internacional de Bens.
Nota: Dados definitivos de 2022 e 2023.

Levantamentos em caixas multibanco e compras em terminais de pagamento automáticos, 2024/2025



Licenciamento e conclusão de obras, 2024



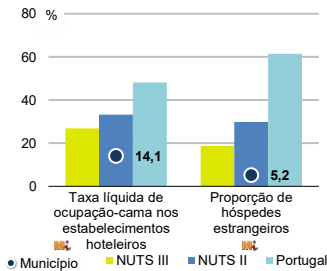
Fonte: INE, Inquérito aos Projetos de Obras de Edificação e de Demolição de Edifícios e Estatísticas das Obras Concluídas.

	Município	NUTS III	NUTS II	Portugal	Peso do Município NUTS III (%)
Obras Licenciadas					
Nº de Edifícios	19	773	4 511	24 041	2,5
Taxa de variação (2024/2023) (%)	-17,4	-4,8	5,3	7,2	-
Reabilitação	4	211	963	4 965	1,9
Construções novas	15	562	3 548	19 076	2,7
para habitação familiar	12	412	2 689	15 414	2,9
Fogos	13	605	5 074	34 637	2,1
Obras Concluídas					
Nº de Edifícios	22	575	3 257	17 380	3,8
Taxa de variação (2024/2023) (%)	4,8	-0,3	-3,1	1,6	-
Reabilitação	3	119	623	2 984	2,5
Construções novas	19	456	2 634	14 396	4,2
para habitação familiar	11	319	1 944	11 537	3,4
Fogos	12	530	3 748	25 311	2,3


Turismo, 2024

	Município	NUTS III	NUTS II	Portugal	Peso do Município NUTS III (%)
Estabelecimentos hoteleiros (Nº)	12	182	1 129	8 173	6,6
Hotéis (Nº)	1	42	260	2 180	2,4
Capacidade de alojamento (Nº)	170	6 897	44 474	492 262	2,5
Hóspedes (Nº)	6 239	347 509	2 956 422	31 588 187	1,8
Dormidas (Nº)	8 430	632 309	5 167 312	80 354 833	1,3
Estada média	1,4	1,8	1,7	2,5	-
Proveitos(milhares €)	1 337	38 974	317 032	6 674 553	3,4

Fonte: INE, Inquérito à Permanência de Hóspedes e Outros Dados na Hotelaria



Demografia e Saúde, 2024



Fonte: INE, Indicadores Demográficos, Óbitos por Causas de Morte, Estatísticas do Pessoal de Saúde, Estatísticas das Farmácias

Despesa das Câmaras Municipais em atividades culturais e de desporto, 2024

	Município	NUTS III	NUTS II	Portugal	Peso do Município NUTS III (%)
Em atividades culturais e criativas (milhares €)	409	17 875	151 973	772 689	2,3
Património	88	2 162	26 943	158 925	4,1
Bibliotecas e arquivos	133	3 486	20 037	97 178	3,8
Artes do espetáculo	170	6 760	50 642	224 911	2,5
Atividades interdisciplinares	0	4 092	38 193	204 670	0,0
Em atividades culturais e criativas por habitante (€/hab.)	76,9	68,9	88,5	71,9	-
Em atividades e equipamentos desportivos por habitante (€/hab.)	20,3	50,8	48,5	42,7	-

Fonte: INE, Inquérito ao financiamento de atividades culturais, criativas e desportivas pelas Câmaras Municipais

>> NOTA TÉCNICA

Toda a informação aqui divulgada está disponível na base de dados do Portal do INE (www.ine.pt), ou nas publicações Anuários Regionais, ambas organizadas, por tema.

Associado a cada indicador está o símbolo **Mi**, que corresponde à respetiva Metainformação. Para informação complementar, sugere-se a consulta do Sistema de Metainformação que integra e disponibiliza conceitos, classificações, variáveis, suportes de recolha de informação e documentação metodológica com aplicação no âmbito no Sistema Estatístico Nacional.

Nos casos em que a informação é confidencial, esta não é apresentada nos gráficos, e nos quadros surge identificada com o respetivo sinal convencional.

Se esta informação, não corresponder totalmente às suas expetativas, por favor contacte-nos. O seu contato permitirá ao INE analisar o conteúdo da informação e contribuirá para o acréscimo da qualidade dos dados estatísticos.

Última atualização destes dados: 11 de dezembro de 2025

Sinais convencionais por ausência de valor

...	Dado confidencial	o	Dado inferior a metade do módulo da unidade utilizada
-	Dado não aplicável	oo	Infinito
x	Dado não disponível		