

RETORNO DE INFORMAÇÃO AOS RESPONDENTES MUNICÍPIOS



INSTITUTO NACIONAL DE ESTATÍSTICA
STATISTICS PORTUGAL

DEZEMBRO DE 2023

>> IDENTIFICAÇÃO DO MUNICÍPIO

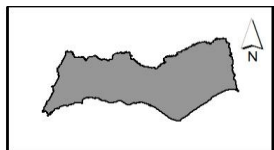
Nome do Município: **VILA DO BISPO**
NUTS III / NUTS II: **ALGARVE / ALGARVE**

Código Divisão Administrativa (Distrito/Município): **0815**

>> CARACTERIZAÇÃO SOCIOECONÓMICA DO MUNICÍPIO

TERRITÓRIO E POPULAÇÃO

Divisão territorial da região : NUTS III e Municípios

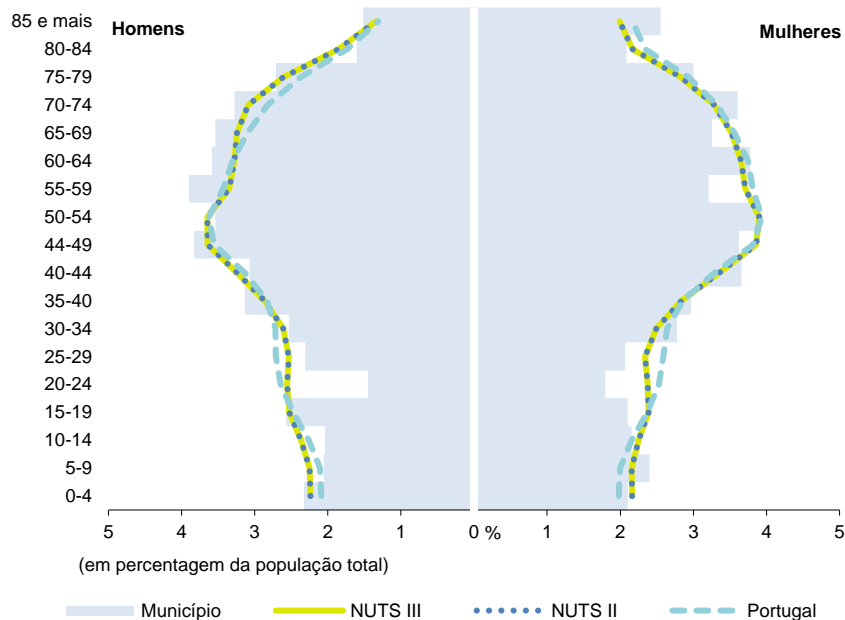


0 18 Km

Limites Territoriais

Municípios
NUTS III

Estrutura etária da população, 2022



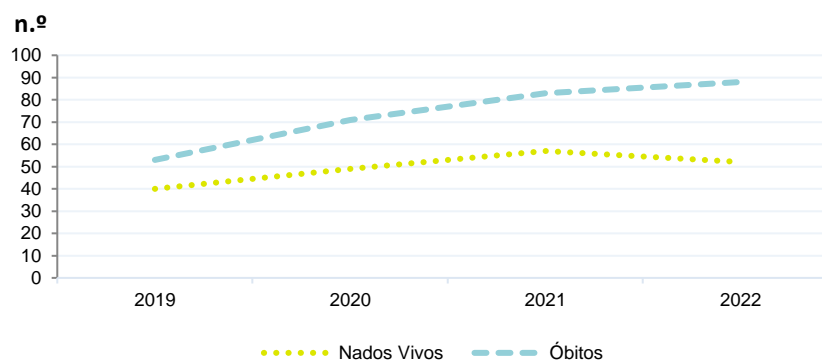
Fonte: INE, Estimativas Anuais da População Residente.

Dinâmica populacional, 2022

	Município	NUTS III	NUTS II	Portugal	Peso do Município NUTS III (%)
População residente (N.º)	5 799	472 000	472 000	10 467 366	1,2
Homens	2 840	229 950	229 950	5 001 811	1,2
Mulheres	2 959	242 050	242 050	5 465 555	1,2
Com menos de 15 anos	758	64 358	64 358	1 351 011	1,2
Com 65 ou mais anos	1 574	114 016	114 016	2 507 922	1,4
Densidade pop. (N.º/Km²)	32,4	94,5	94,5	113,5	-
Taxa de crescimento efetivo anual (%)	-0,1	0,4	0,4	0,4	-
Taxa de crescimento natural anual (%)	-0,6	-0,4	-0,4	-0,4	-
Índice de Invelhecimento	207,7	177,2	177,2	185,6	-
Índice de Potencialidade	64,8	67,8	67,8	74,2	-

Fonte: INE, Estimativas Anuais da População Residente e Indicadores Demográficos; Ministério do Ambiente - Direção Geral do Território, Carta Administrativa Oficial de Portugal.

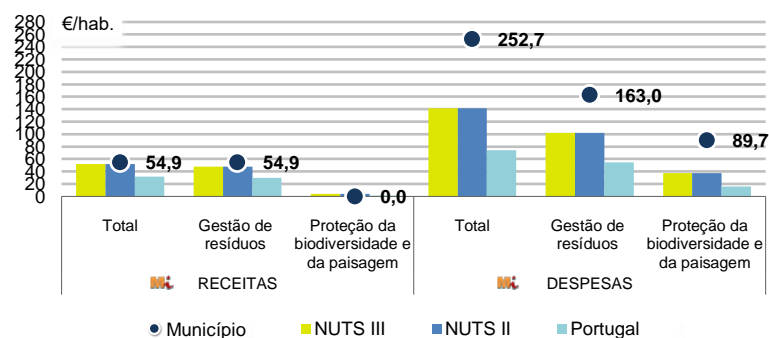
Nados-vivos e óbitos por Município, 2019-2022



	Ano	Município	NUTS III	NUTS II	Portugal
Nados Vivos	2022	52	4 064	4 064	83 671
	2021	57	4 119	4 119	79 582
	2020	49	4 330	4 330	84 530
	2019	40	4 408	4 408	86 579
Óbitos	2022	88	5 836	5 836	124 311
	2021	83	5 875	5 875	124 841
	2020	71	5 408	5 408	123 396
	2019	53	5 121	5 121	111 843

Fonte: INE, Nados-vivos e Óbitos

Receitas e despesas dos municípios em ambiente por habitante, 2022



Fonte: INE, Inquérito aos municípios - Proteção do ambiente

Indicadores de Educação, 2022

	Município	NUTS III	NUTS II	Portugal
Taxa bruta de pré-escolarização (%)	88,7	101,9	101,9	98,3
Taxa bruta de escolarização no ensino básico (%)	104,4	116,8	116,8	110,4
Taxa bruta de escolarização no ensino secundário (%)	-	122,2	122,2	126,9
Taxa de retenção e desistência no ensino básico regular (%)	3,4	4,5	4,5	3,1
Taxa de transição/ conclusão no ensino secundário regular (%)	-	87,4	87,4	91,4

Fonte: Ministério da Educação e Ministério da Ciência, Tecnologia e Ensino Superior - Direção-Geral de Estatísticas da Educação e Ciência.

INDICADORES DE ATIVIDADE ECONÓMICA

Constituição de pessoas coletivas e entidades equiparadas, 2022/2023

Mês	Município	NUTSIII	NUTSII	Portugal	Peso do Município NUTS III (%)
out-23	4	207	207	4 254	1,9
set-23	0	184	184	3 855	0,0
ago-23	1	188	188	3 334	0,5
jul-23	2	193	193	3 922	1,0
jun-23	1	226	226	3 559	0,4
mai-23	3	262	262	4 545	1,1
abr-23	2	242	242	3 635	0,8
mar-23	4	356	356	5 284	1,1
fev-23	4	300	300	4 533	1,3
jan-23	1	326	326	5 154	0,3
dez-22	2	199	199	3 528	1,0
nov-22	1	214	214	3 915	0,5
12 Meses	25	2 897	2 897	49 518	0,9

Fonte: INE, Constituição e Dissolução de Pessoas Coletivas e Entidades equiparadas

Valor mediano das vendas por m2 de alojamentos familiares (€), (2020-2021)

	Município	NUTSIII	NUTSII	Portugal
3.º Trim. 2021	1680	1881	1881	1250
2.º Trim. 2021	1702	1813	1813	1218
1.º Trim. 2021	1667	1794	1794	1197
4.º Trim. 2020	1545	1771	1771	1188
3.º Trim. 2020	1473	1711	1711	1160
2.º Trim. 2020	1453	1682	1682	1137

Fonte: INE, Estatísticas de preços da habitação ao nível local

Empresas e estabelecimentos, 2021

	Município	NUTS III	NUTS II	Portugal	Peso do Município NUTS III (%)
Empresas					
Pessoal ao serviço (Nº)	2 568	179 028	179 028	4 236 222	1,4
Volume de negócios (milhões €)	131	9 720	9 720	430 887	1,3
Indicador de concentração do volume de negócios das quatro maiores empresas (%)	23,8	3,3	3,3	5,0	-
Valor acrescentado bruto (milhões €)	54	3 208	3 208	108 914	1,7
Taxa de variação (2021/2020) (%)	49,1	29,1	29,1	15,6	-
Indicador de concentração do valor acrescentado bruto das quatro maiores empresas (%)	17,8	2,8	2,8	2,6	-
Sociedades					
Taxa de sobrevivência das sociedades nascidas 2 anos antes (%)	50,4	57,0	57,0	57,2	-
Estabelecimentos					
Pessoal ao serviço (Nº)	2 476	202 972	202 972	4 227 236	1,2
Volume de negócios (milhões €)	133	12 661	12 661	428 748	1,1

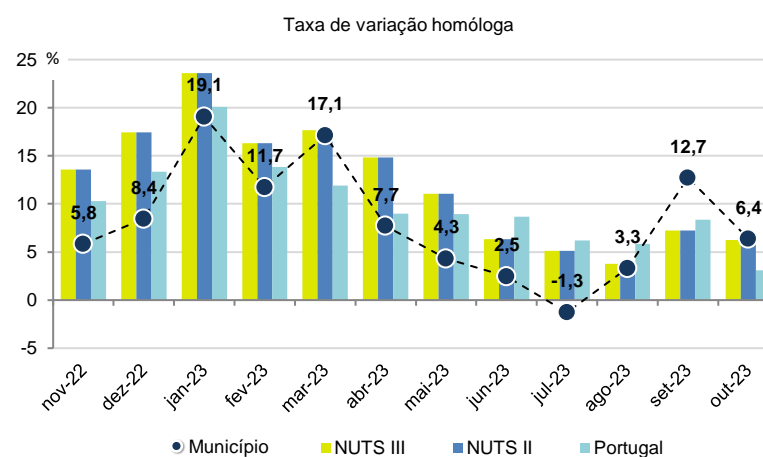
Fonte: INE, Sistema de Contas Integradas das Empresas

Comércio Internacional, 2022

	Município	NUTS III	NUTS II	Portugal	Peso do Município NUTS III (%)
Saldo da balança comercial					
	- 3 965	- 186 658	- 186 658	- 31 083 063	-
Exportações de bens	4 269	350 380	350 380	78 402 738	1,2
Taxa de variação (2022/2021) (%)	14,3	38,2	38,2	23,2	-
Importações de bens	8 233	537 038	537 038	109 485 801	1,5
Taxa de variação (2022/2021) (%)	63,7	39,4	39,4	31,7	-
Taxa de cobertura (%)	51,8	65,2	65,2	71,6	-

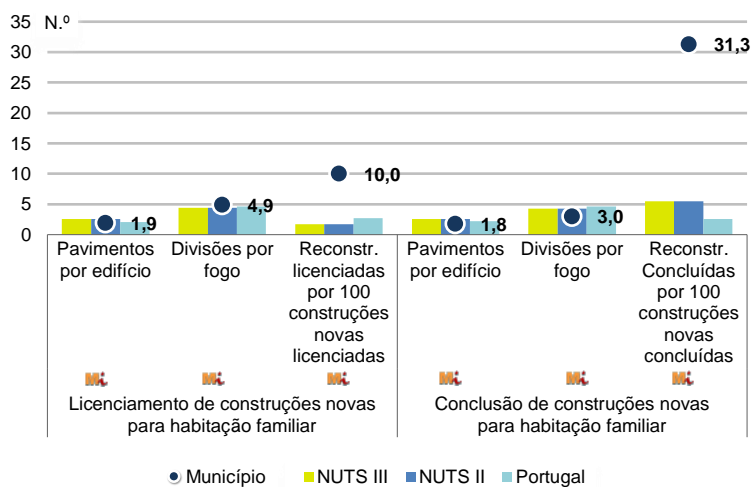
Fonte: INE, Estatísticas do Comércio Internacional de Bens.
Nota: Dados definitivos de 2017 e 2018.

Levantamentos em caixas multibanco e compras em terminais de pagamento automáticos, 2022/2023



Fonte: Sociedade Interbancária de Serviços (SIBS).

Licenciamento e conclusão de obras, 2022

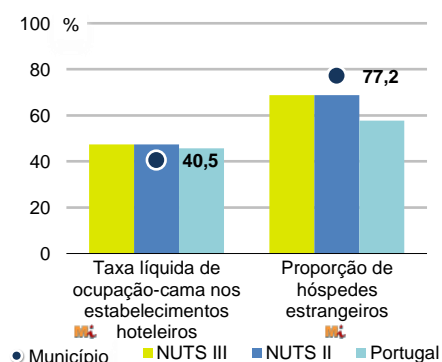


Fonte: INE, Inquérito aos Projetos de Obras de Edificação e de Demolição de Edifícios e Estatísticas das Obras Concluídas.

	Município	NUTS III	NUTS II	Portugal	Peso do Município NUTS III (%)
Obras Licenciadas					
Nº de Edifícios	47	966	966	23 297	4,9
Taxa de variação (2022/2021) (%)	-9,6	-5,2	-5,2	-4,0	-
Reabilitação	17	273	273	4 491	6,2
Construções novas para habitação familiar	30	693	693	18 806	4,3
Fogos	19	627	627	15 309	3,0
Obras Concluídas					
Nº de Edifícios	43	606	606	15 588	7,1
Taxa de variação (2022/2021) (%)	13,2	-15,4	-15,4	-3,5	-
Reabilitação	27	169	169	2 871	16,0
Construções novas para habitação familiar	16	437	437	12 717	3,7
Fogos	12	380	380	9 573	3,2
Fogos	27	1 021	1 021	20 156	2,6

Turismo, 2022

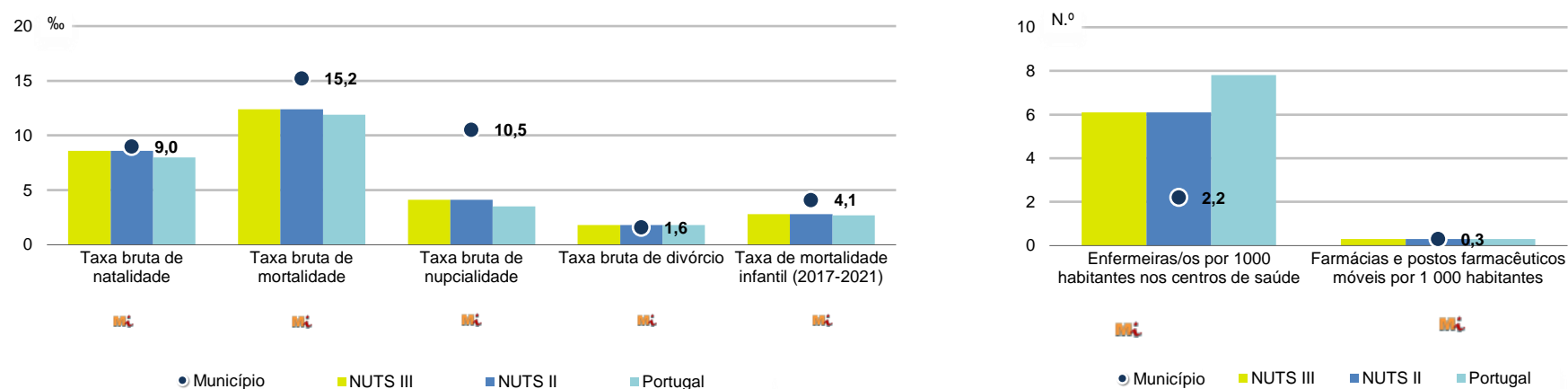
	Município	NUTS III	NUTS II	Portugal	Peso do Município NUTS III (%)
Estabelecimentos hoteleiros (Nº)	38	1 050	1 050	7 095	3,6
Hotéis (Nº)	12	404	404	2 025	3,0
Capacidade de alojamento (Nº)	3 383	131 931	131 931	457 818	2,6
Hóspedes (Nº)	130 165	4 766 201	4 766 201	26 519 721	2,7
Dormidas (Nº)	445 070	19 162 790	19 162 790	69 694 791	2,3
Estada média	3,4	4,0	4,0	2,6	-
Proveitos(milhares €)	43 731	1 421 504	1 421 504	5 014 083	3,1



Fonte: INE, Inquérito à Permanência de Hóspedes e Outros Dados na Hotelaria

INDICADORES DEMOGRÁFICOS E SOCIAIS

Demografia e Saúde, 2022



Fonte: INE, Indicadores Demográficos, Óbitos por Causas de Morte, Estatísticas do Pessoal de Saúde, Estatísticas das Farmácias

Despesa das Câmaras Municipais em atividades culturais e de desporto, 2022

	Município	NUTS III	NUTS II	Portugal	Peso do Município NUTS III (%)
Em atividades culturais e criativas (milhares €)	1 890	41 592	41 592	582 040	4,5
Património	1 553	9 386	9 386	129 517	16,5
Bibliotecas e arquivos	99	5 960	5 960	81 474	1,7
Artes do espetáculo	34	13 618	13 618	155 472	0,2
Atividades interdisciplinares	121	9 490	9 490	157 813	1,3
Em atividades culturais e criativas por habitante (€/hab.)	325,8	88,1	88,1	55,6	-
Em atividades e equipamentos desportivos por habitante (€/hab.)	29,2	67,0	67,0	35,1	-

Fonte: INE, Inquérito ao financiamento de atividades culturais, criativas e desportivas pelas Câmaras Municipais

>> NOTA TÉCNICA

Toda a informação aqui divulgada está disponível na base de dados do Portal do INE (www.ine.pt), ou nas publicações Anuários Regionais, ambas organizadas, por tema.

Associado a cada indicador está o símbolo **Mi**, que corresponde à respetiva Metainformação. Para informação complementar, sugere-se a consulta do Sistema de Metainformação que integra e disponibiliza conceitos, classificações, variáveis, suportes de recolha de informação e documentação metodológica com aplicação no âmbito do Sistema Estatístico Nacional.

Nos casos em que a informação é confidencial, esta não é apresentada nos gráficos, e nos quadros surge identificada com o respetivo sinal convencional.

Se esta informação, não corresponder totalmente às suas expectativas, por favor contacte-nos. O seu contato permitirá ao INE analisar o conteúdo da informação e contribuirá para o acréscimo da qualidade dos dados estatísticos.

Última atualização destes dados: 24 de novembro de 2023

Sinais convencionais por ausência de valor

...	Dado confidencial	o	Dado inferior a metade do módulo da unidade utilizada
-	Dado não aplicável	oo	Infinito
x	Dado não disponível		