

RETORNO DE INFORMAÇÃO AOS RESPONDENTES
MUNICÍPIOS

DEZEMBRO DE 2025

>> IDENTIFICAÇÃO DO MUNICÍPIO

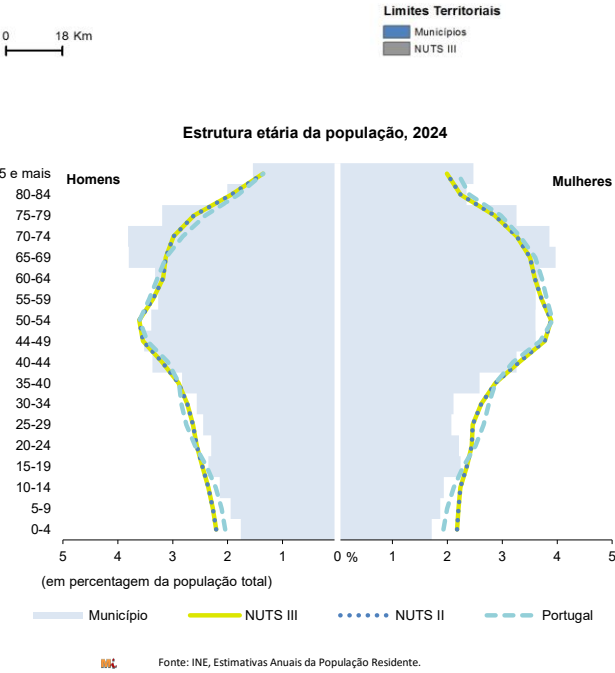
Nome do Município: TAVIRA
NUTS III / NUTS II: ALGARVE / ALGARVE

Código Divisão Administrativa (Distrito/Município): 0814

>> CARACTERIZAÇÃO SOCIOECONÓMICA DO MUNICÍPIO

TERRITÓRIO E POPULAÇÃO

Divisão territorial da região : NUTS III e Municípios

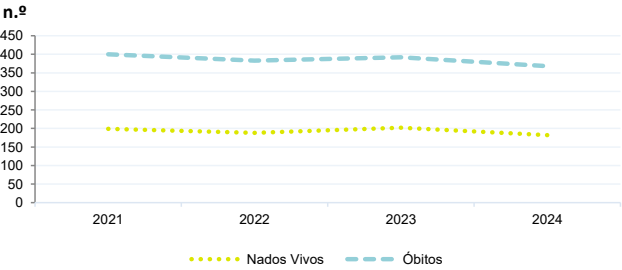


Dinâmica populacional, 2024

	Município	NUTS III	NUTS II	Portugal	Peso do Município NUTS III (%)
População residente (N.º)	28 280	492 747	492 747	10 749 635	5,7
Homens	14 016	239 046	239 046	5 140 276	5,9
Mulheres	14 264	253 701	253 701	5 609 359	5,6
Com menos de 15 anos	3 216	66 836	66 836	1 359 489	4,8
Com 65 ou mais anos	8 561	119 035	119 035	2 615 344	7,2
Densidade pop. (N.º/Km²)	46,6	98,6	98,6	116,6	-
Taxa de crescimento efetivo anual (%)	1,5	1,8	1,8	1,0	-
Taxa de crescimento natural anual (%)	-0,7	-0,3	-0,3	-0,3	-
Índice de envelhecimento	266,2	178,1	178,1	192,4	-
Índice de Potencialidade	67,7	72,6	72,6	78,7	-

Fonte: INE, Estimativas Anuais da População Residente e Indicadores Demográficos; Ministério do Ambiente - Direção Geral do Território, Carta Administrativa Oficial de Portugal.

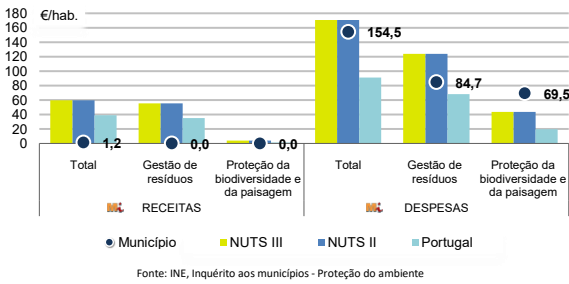
Nados-vivos e óbitos por Município, 2021-2024



	Ano	Município	NUTS III	NUTS II	Portugal
Nados Vivos	2024	182	4 347	4 347	84 642
	2023	202	4 436	4 436	85 699
	2022	188	4 064	4 064	83 671
	2021	199	4 119	4 119	79 582
Óbitos	2024	368	5 623	5 623	118 374
	2023	392	5 750	5 750	118 344
	2022	383	5 851	5 851	124 361
	2021	400	5 875	5 875	124 841

Fonte: INE, Nados-vivos e Óbitos

Receitas e despesas dos municípios em ambiente por habitante, 2024



Indicadores de Educação, 2024

	Município	NUTS III	NUTS II	Portugal
Taxa bruta de pré-escolarização (%)	106,5	102,7	102,7	100,6
Taxa bruta de escolarização no ensino básico (%)	116,3	120,3	120,3	113,2
Taxa bruta de escolarização no ensino secundário (%)	108,9	120,8	120,8	124,9
Taxa de retenção e desistência no ensino básico (%)	8,5	6,2	6,2	3,9
Taxa de transição/ conclusão no ensino secundário (%)	85,0	84,8	84,8	90,4

Fonte: Ministério da Educação e Ministério da Ciência, Tecnologia e Ensino Superior - Direção-Geral de Estatísticas da Educação e Ciência.

Constituição de pessoas coletivas e entidades equiparadas, 2024/2025

Mês	Município	NUTSIII	NUTSII	Portugal	Peso do Município NUTS III (%)
out-25	17	245	245	4 269	6,9
set-25	14	233	233	4 304	6,0
ago-25	9	215	215	3 379	4,2
jul-25	7	241	241	4 533	2,9
jun-25	10	217	217	3 646	4,6
mai-25	18	263	263	4 659	6,8
abr-25	14	224	224	3 878	6,3
mar-25	18	285	285	4 905	6,3
fev-25	14	271	271	4 879	5,2
jan-25	21	308	308	5 059	6,8
dez-24	11	201	201	3 563	5,5
nov-24	8	221	221	4 147	3,6
12 Meses	161	2 924	2 924	51 221	5,5

Fonte: INE, Constituição e Dissolução de Pessoas Coletivas e Entidades equiparadas

Valor mediano das vendas por m2 de alojamentos familiares (€), (2024-2025)

	Município	NUTSIII	NUTSII	Portugal
2.º Trim. 2025	2936	2922	2922	1923
1.º Trim. 2025	2892	2814	2814	1845
4.º Trim. 2024	2853	2752	2752	1777
3.º Trim. 2024	2754	2701	2701	1709
2.º Trim. 2024	2822	2677	2677	1661
1.º Trim. 2024	2852	2632	2632	1633

Fonte: INE, Estatísticas de preços da habitação ao nível local

Empresas e estabelecimentos, 2024

	Município	NUTS III	NUTS II	Portugal	Peso do Município NUTS III (%)
Empresas					
Pessoal ao serviço (Nº)	10 938	233 462	233 462	4 944 491	4,7
Volume de negócios (milhões €)	561	15 390	15 390	571 297	3,6
Indicador de concentração do volume de negócios das quatro maiores empresas (%)	10,0	3,4	3,4	4,6	-
Valor acrescentado bruto (milhões €)	217	5 626	5 626	157 731	3,9
Taxa de variação (2024/2023) (%)	12,8	11,2	11,2	7,3	-
Indicador de concentração do valor acrescentado bruto das quatro maiores empresas (%)	7,7	2,5	2,5	2,6	-
Sociedades					
Taxa de sobrevivência das sociedades nascidas 2 anos antes (%)	58,9	59,5	59,5	55,9	-
Estabelecimentos					
Pessoal ao serviço (Nº) (2023)	11 687	244 689	244 689	4 720 987	4,8
Volume de negócios (milhões €) (2023)	781	18 299	18 299	545 818	4,3

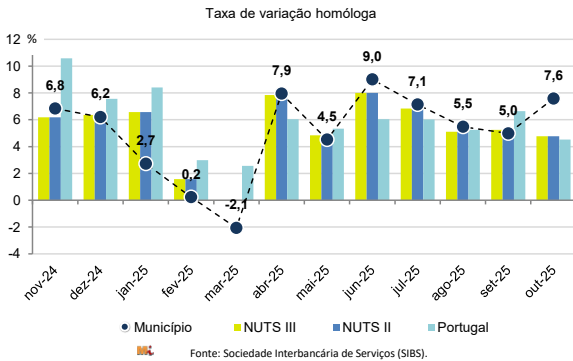
Fonte: INE, Sistema de Contas Integradas das Empresas

Comércio Internacional, 2024

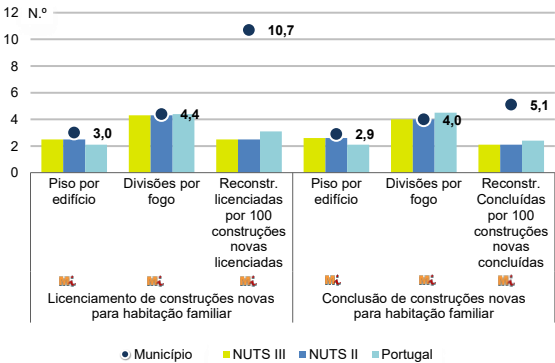
	Município	NUTS III	NUTS II	Portugal	Peso do Município NUTS III (%)
(milhares de euros)					
Saldo da balança comercial	19 642	- 293 144	- 293 144	- 28 348 381	-
Exportações de bens	31 931	289 566	289 566	78 895 069	11,0
Taxa de variação (2024/2023) (%)	-8,0	-1,1	-1,1	2,0	-
Importações de bens	12 289	582 710	582 710	107 243 450	2,1
Taxa de variação (2024/2023) (%)	11,7	6,0	6,0	2,0	-
Taxa de cobertura (%)	259,8	49,7	49,7	73,6	-

Fonte: INE, Estatísticas do Comércio Internacional de Bens.
Nota: Dados definitivos de 2022 e 2023.

Levantamentos em caixas multibanco e compras em terminais de pagamento automáticos, 2024/2025



Licenciamento e conclusão de obras, 2024



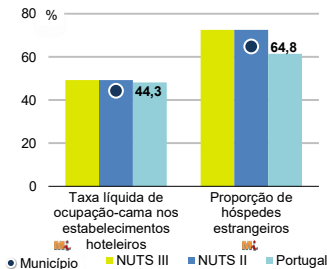
	Município	NUTS III	NUTS II	Portugal	Peso do Município NUTS III (%)
Obras Licenciadas					
Nº de Edifícios	94	1 069	1 069	24 041	8,8
Taxa de variação (2024/2023) (%)	10,6	7,5	7,5	7,2	-
Reabilitação	66	390	390	4 965	16,9
Construções novas	28	679	679	19 076	4,1
para habitação familiar	24	612	612	15 414	3,9
Fogos	99	1 692	1 692	34 637	5,9
Obras Concluídas					
Nº de Edifícios	95	683	683	17 380	13,9
Taxa de variação (2024/2023) (%)	39,7	-4,6	-4,6	1,6	-
Reabilitação	36	214	214	2 984	16,8
Construções novas	59	469	469	14 396	12,6
para habitação familiar	52	420	420	11 537	12,4
Fogos	241	1 808	1 808	25 311	13,3

Fonte: INE, Inquérito aos Projetos de Obras de Edificação e de Demolição de Edifícios e Estatísticas das Obras Concluídas.

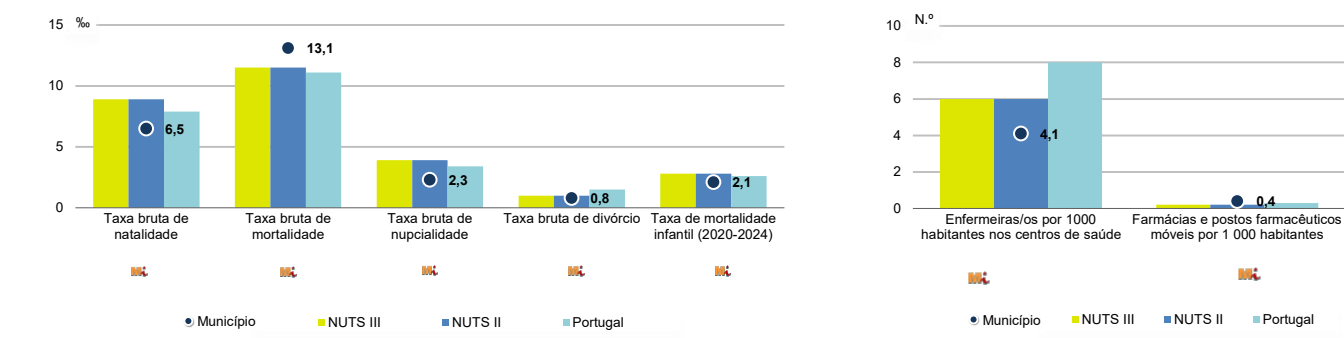
Turismo, 2024

	Município	NUTS III	NUTS II	Portugal	Peso do Município NUTS III (%)
Estabelecimentos hoteleiros (Nº)	57	1 176	1 176	8 173	4,8
Hotéis (Nº)	13	400	400	2 180	3,3
Capacidade de alojamento (Nº)	5 104	133 915	133 915	492 262	3,8
Hóspedes (Nº)	203 027	5 249 950	5 249 950	31 588 187	3,9
Dormidas (Nº)	758 824	20 738 937	20 738 937	80 354 833	3,7
Estada média	3,7	4,0	4,0	2,5	-
Proveitos(milhares €)	47 963	1 698 152	1 698 152	6 674 553	2,8

Fonte: INE, Inquérito à Permanência de Hóspedes e Outros Dados na Hotelaria



Demografia e Saúde, 2024



Fonte: INE, Indicadores Demográficos, Óbitos por Causas de Morte, Estatísticas do Pessoal de Saúde, Estatísticas das Farmácias

Despesa das Câmaras Municipais em atividades culturais e de desporto, 2024

	Município	NUTS III	NUTS II	Portugal	Peso do Município NUTS III (%)
Em atividades culturais e criativas (milhares €)	6 312	56 936	56 936	772 689	11,1
Património	2 104	10 930	10 930	158 925	19,2
Bibliotecas e arquivos	522	7 458	7 458	97 178	7,0
Artes do espetáculo	2 666	18 672	18 672	224 911	14,3
Atividades interdisciplinares	543	13 440	13 440	204 670	4,0
Em atividades culturais e criativas por habitante (€/hab.)	223,2	115,5	115,5	71,9	-
Em atividades e equipamentos desportivos por habitante (€/hab.)	83,5	76,4	76,4	42,7	-

Fonte: INE, Inquérito ao financiamento de atividades culturais, criativas e desportivas pelas Câmaras Municipais

>> NOTA TÉCNICA

Toda a informação aqui divulgada está disponível na base de dados do Portal do INE (www.ine.pt), ou nas publicações Anuários Regionais, ambas organizadas, por tema.

Associado a cada indicador está o símbolo **Mi**, que corresponde à respetiva Metainformação. Para informação complementar, sugere-se a consulta do Sistema de Metainformação que integra e disponibiliza conceitos, classificações, variáveis, suportes de recolha de informação e documentação metodológica com aplicação no âmbito no Sistema Estatístico Nacional.

Nos casos em que a informação é confidencial, esta não é apresentada nos gráficos, e nos quadros surge identificada com o respetivo sinal convencional.

Se esta informação, não corresponder totalmente às suas expetativas, por favor contacte-nos. O seu contato permitirá ao INE analisar o conteúdo da informação e contribuirá para o acréscimo da qualidade dos dados estatísticos.

Última atualização destes dados: 11 de dezembro de 2025

Sinais convencionais por ausência de valor

...	Dado confidencial	o	Dado inferior a metade do módulo da unidade utilizada
-	Dado não aplicável	oo	Infinito
x	Dado não disponível		