

# RETORNO DE INFORMAÇÃO AOS RESPONDENTES MUNICÍPIOS



INSTITUTO NACIONAL DE ESTATÍSTICA  
STATISTICS PORTUGAL

DEZEMBRO DE 2023

## >> IDENTIFICAÇÃO DO MUNICÍPIO

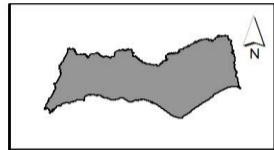
Nome do Município: **MONCHIQUE**  
NUTS III / NUTS II: **ALGARVE / ALGARVE**

Código Divisão Administrativa (Distrito/Município): **0809**

## >> CARACTERIZAÇÃO SOCIOECONÓMICA DO MUNICÍPIO

### TERRITÓRIO E POPULAÇÃO

#### Divisão territorial da região : NUTS III e Municípios

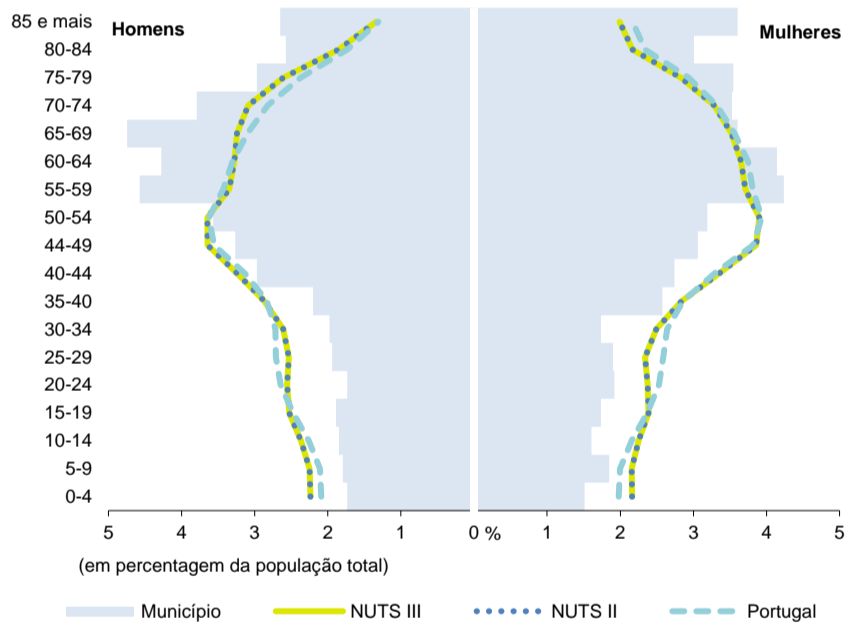


#### Limites Territoriais

Municípios  
NUTS III

0 18 Km

#### Estrutura etária da população, 2022



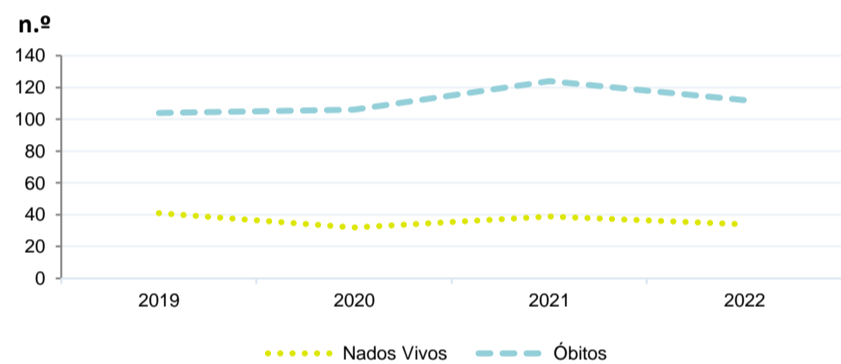
Fonte: INE, Estimativas Anuais da População Residente.

#### Dinâmica populacional, 2022

	Município	NUTS III	NUTS II	Portugal	Peso do Município NUTS III (%)
<b>População residente (N.º)</b>	5 357	472 000	472 000	10 467 366	1,1
Homens	2 705	229 950	229 950	5 001 811	1,2
Mulheres	2 652	242 050	242 050	5 465 555	1,1
Com menos de 15 anos	554	64 358	64 358	1 351 011	0,9
Com 65 ou mais anos	1 822	114 016	114 016	2 507 922	1,6
<b>Densidade pop. (N.º/Km²)</b>	13,6	94,5	94,5	113,5	-
<b>Taxa de crescimento efetivo anual (%)</b>	-1,2	0,4	0,4	0,4	-
<b>Taxa de crescimento natural anual (%)</b>	-1,5	-0,4	-0,4	-0,4	-
<b>Índice de Invelhecimento</b>	328,9	177,2	177,2	185,6	-
<b>Índice de Potencialidade</b>	66,4	67,8	67,8	74,2	-

Fonte: INE, Estimativas Anuais da População Residente e Indicadores Demográficos; Ministério do Ambiente - Direção Geral do Território, Carta Administrativa Oficial de Portugal.

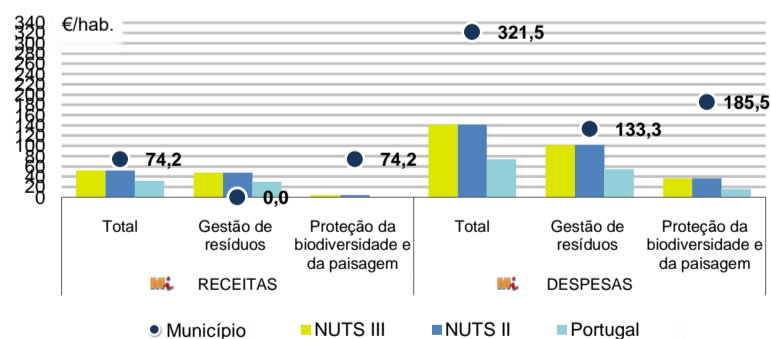
#### Nados-vivos e óbitos por Município, 2019-2022



	Ano	Município	NUTS III	NUTS II	Portugal
<b>Nados Vivos</b>	2022	34	4 064	4 064	83 671
	2021	39	4 119	4 119	79 582
	2020	32	4 330	4 330	84 530
	2019	41	4 408	4 408	86 579
<b>Óbitos</b>	2022	112	5 836	5 836	124 311
	2021	124	5 875	5 875	124 841
	2020	106	5 408	5 408	123 396
	2019	104	5 121	5 121	111 843

Fonte: INE, Nados-vivos e Óbitos

#### Receitas e despesas dos municípios em ambiente por habitante, 2022



Fonte: INE, Inquérito aos municípios - Proteção do ambiente

#### Indicadores de Educação, 2022

	Município	NUTS III	NUTS II	Portugal
<b>Taxa bruta de pré-escolarização (%)</b>	108,6	101,9	101,9	98,3
<b>Taxa bruta de escolarização no ensino básico (%)</b>	103,7	116,8	116,8	110,4
<b>Taxa bruta de escolarização no ensino secundário (%)</b>	-	122,2	122,2	126,9
<b>Taxa de retenção e desistência no ensino básico regular (%)</b>	6,9	4,5	4,5	3,1
<b>Taxa de transição/ conclusão no ensino secundário regular (%)</b>	-	87,4	87,4	91,4

Fonte: Ministério da Educação e Ministério da Ciência, Tecnologia e Ensino Superior - Direção-Geral de Estatísticas da Educação e Ciência.

INDICADORES DE ATIVIDADE ECONÓMICA

Constituição de pessoas coletivas e entidades equiparadas, 2022/2023

Mês	Município	NUTSIII	NUTSII	Portugal	Peso do Município NUTS III (%)
out-23	1	207	207	4 254	0,5
set-23	4	184	184	3 855	2,2
ago-23	1	188	188	3 334	0,5
jul-23	1	193	193	3 922	0,5
jun-23	0	226	226	3 559	0,0
mai-23	0	262	262	4 545	0,0
abr-23	2	242	242	3 635	0,8
mar-23	1	356	356	5 284	0,3
fev-23	1	300	300	4 533	0,3
jan-23	0	326	326	5 154	0,0
dez-22	1	199	199	3 528	0,5
nov-22	1	214	214	3 915	0,5
<b>12 Meses</b>	<b>13</b>	<b>2 897</b>	<b>2 897</b>	<b>49 518</b>	<b>0,4</b>

Fonte: INE, Constituição e Dissolução de Pessoas Coletivas e Entidades equiparadas

Valor mediano das vendas por m2 de alojamentos familiares (€), (2020-2021)

	Município	NUTSIII	NUTSII	Portugal
3.º Trim. 2021	826	1881	1881	1250
2.º Trim. 2021	800	1813	1813	1218
1.º Trim. 2021	721	1794	1794	1197
4.º Trim. 2020	732	1771	1771	1188
3.º Trim. 2020	717	1711	1711	1160
2.º Trim. 2020	717	1682	1682	1137

Fonte: INE, Estatísticas de preços da habitação ao nível local

Empresas e estabelecimentos, 2021

	Município	NUTS III	NUTS II	Portugal	Peso do Município NUTS III (%)
<b>Empresas</b>					
<b>Pessoal ao serviço (Nº)</b>	1 396	179 028	179 028	4 236 222	0,8
<b>Volume de negócios (milhões €)</b>	81	9 720	9 720	430 887	0,8
Indicador de concentração do volume de negócios das quatro maiores empresas (%)	45,6	3,3	3,3	5,0	-
<b>Valor acrescentado bruto (milhões €)</b>	23	3 208	3 208	108 914	0,7
Taxa de variação (2021/2020) (%)	13,6	29,1	29,1	15,6	-
Indicador de concentração do valor acrescentado bruto das quatro maiores empresas (%)	42,0	2,8	2,8	2,6	-
<b>Sociedades</b>					
<b>Taxa de sobrevivência das sociedades nascidas 2 anos antes (%)</b>	58,3	57,0	57,0	57,2	-
<b>Estabelecimentos</b>					
<b>Pessoal ao serviço (Nº)</b>	1 411	202 972	202 972	4 227 236	0,7
<b>Volume de negócios (milhões €)</b>	76	12 661	12 661	428 748	0,6

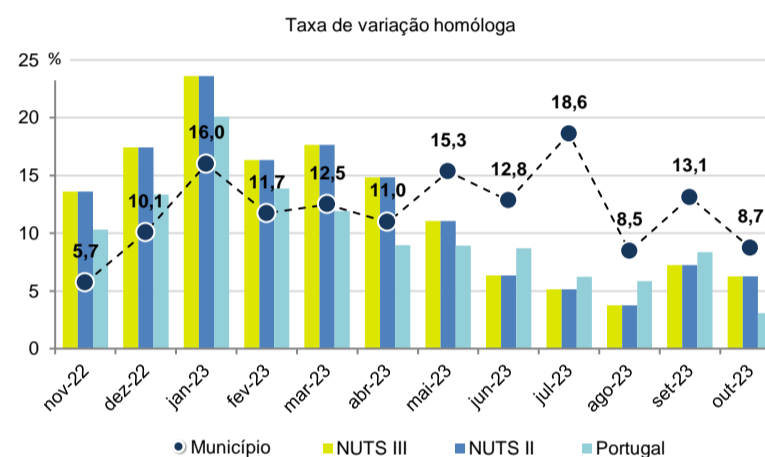
Fonte: INE, Sistema de Contas Integradas das Empresas

Comércio Internacional, 2022

	Município	NUTS III	NUTS II	Portugal	Peso do Município NUTS III (%)
<b>Saldo da balança comercial</b>					
	- 3 810	- 186 658	- 186 658	- 31 083 063	-
<b>Exportações de bens</b>	619	350 380	350 380	78 402 738	0,2
Taxa de variação (2022/2021) (%)	-78,8	38,2	38,2	23,2	-
<b>Importações de bens</b>	4 429	537 038	537 038	109 485 801	0,8
Taxa de variação (2022/2021) (%)	-7,0	39,4	39,4	31,7	-
<b>Taxa de cobertura (%)</b>	14,0	65,2	65,2	71,6	-

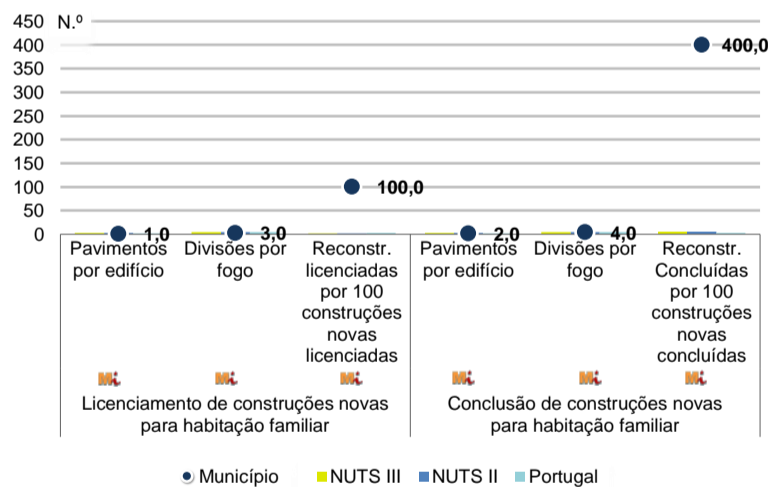
Fonte: INE, Estatísticas do Comércio Internacional de Bens.  
Nota: Dados definitivos de 2017 e 2018.

Levantamentos em caixas multibanco e compras em terminais de pagamento automáticos, 2022/2023



Fonte: Sociedade Interbancária de Serviços (SIBS).

Licenciamento e conclusão de obras, 2022

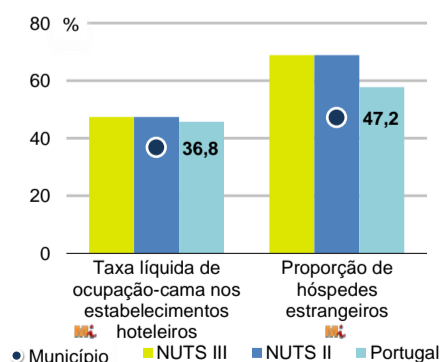


Fonte: INE, Inquérito aos Projetos de Obras de Edificação e de Demolição de Edifícios e Estatísticas das Obras Concluídas.

	Município	NUTS III	NUTS II	Portugal	Peso do Município NUTS III (%)
<b>Obras Licenciadas</b>					
<b>Nº de Edifícios</b>	5	966	966	23 297	0,5
Taxa de variação (2022/2021) (%)	-54,5	-5,2	-5,2	-4,0	-
Reabilitação	4	273	273	4 491	1,5
Construções novas para habitação familiar	1	693	693	18 806	0,1
Fogos	1	627	627	15 309	0,2
<b>Obras Concluídas</b>					
<b>Nº de Edifícios</b>	6	606	606	15 588	1,0
Taxa de variação (2022/2021) (%)	-14,3	-15,4	-15,4	-3,5	-
Reabilitação	5	169	169	2 871	3,0
Construções novas para habitação familiar	1	437	437	12 717	0,2
Fogos	1	380	380	9 573	0,3
Fogos	1	1 021	1 021	20 156	0,1

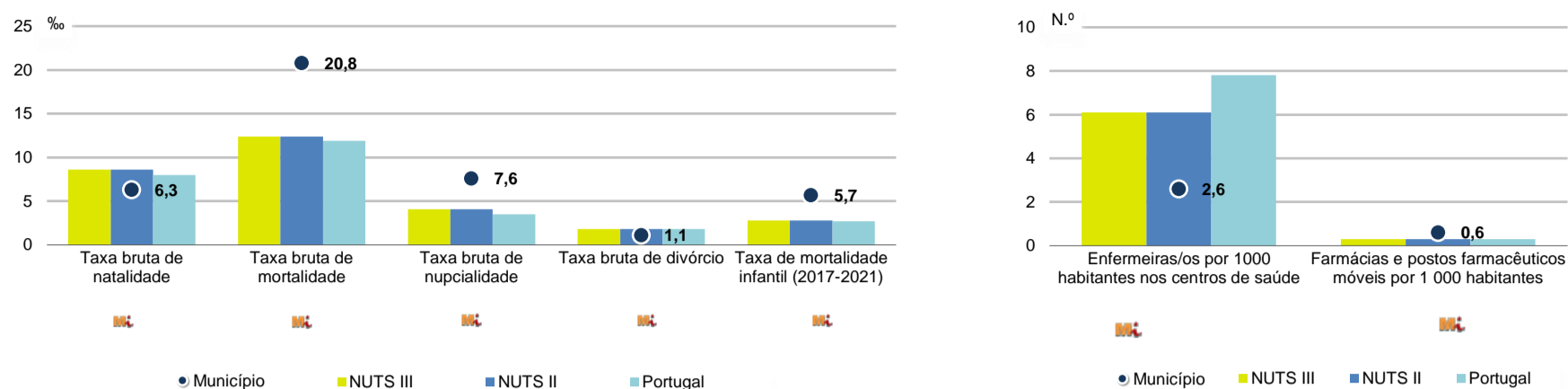
Turismo, 2022

	Município	NUTS III	NUTS II	Portugal	Peso do Município NUTS III (%)
<b>Estabelecimentos hoteleiros (Nº)</b>	17	1 050	1 050	7 095	1,6
Hotéis (Nº)	5	404	404	2 025	1,2
<b>Capacidade de alojamento (Nº)</b>	764	131 931	131 931	457 818	0,6
<b>Hóspedes (Nº)</b>	32 015	4 766 201	4 766 201	26 519 721	0,7
<b>Dormidas (Nº)</b>	82 638	19 162 790	19 162 790	69 694 791	0,4
<b>Estada média</b>	2,6	4,0	4,0	2,6	-
<b>Proveitos(milhares €)</b>	5 938	1 421 504	1 421 504	5 014 083	0,4



Fonte: INE, Inquérito à Permanência de Hóspedes e Outros Dados na Hotelaria

## Demografia e Saúde, 2022



Fonte: INE, Indicadores Demográficos, Óbitos por Causas de Morte, Estatísticas do Pessoal de Saúde, Estatísticas das Farmácias

## Despesa das Câmaras Municipais em atividades culturais e de desporto, 2022

	Município	NUTS III	NUTS II	Portugal	Peso do Município NUTS III (%)
<b>Em atividades culturais e criativas (milhares €)</b>	373	41 592	41 592	582 040	0,9
Património	40	9 386	9 386	129 517	0,4
Bibliotecas e arquivos	37	5 960	5 960	81 474	0,6
Artes do espetáculo	204	13 618	13 618	155 472	1,5
Atividades interdisciplinares	0	9 490	9 490	157 813	0,0
<b>Em atividades culturais e criativas por habitante (€/hab.)</b>	69,7	88,1	88,1	55,6	-
<b>Em atividades e equipamentos desportivos por habitante (€/hab.)</b>	65,2	67,0	67,0	35,1	-

Fonte: INE, Inquérito ao financiamento de atividades culturais, criativas e desportivas pelas Câmaras Municipais

## &gt;&gt; NOTA TÉCNICA

Toda a informação aqui divulgada está disponível na base de dados do Portal do INE ([www.ine.pt](http://www.ine.pt)), ou nas publicações Anuários Regionais, ambas organizadas, por tema.

Associado a cada indicador está o símbolo **Mi**, que corresponde à respetiva Metainformação. Para informação complementar, sugere-se a consulta do Sistema de Metainformação que integra e disponibiliza conceitos, classificações, variáveis, suportes de recolha de informação e documentação metodológica com aplicação no âmbito do Sistema Estatístico Nacional.

Nos casos em que a informação é confidencial, esta não é apresentada nos gráficos, e nos quadros surge identificada com o respetivo sinal convencional.

**Se esta informação, não corresponder totalmente às suas expectativas, por favor contacte-nos. O seu contato permitirá ao INE analisar o conteúdo da informação e contribuirá para o acréscimo da qualidade dos dados estatísticos.**

Última atualização destes dados: 24 de novembro de 2023

## Sinais convencionais por ausência de valor

...	Dado confidencial	o	Dado inferior a metade do módulo da unidade utilizada
-	Dado não aplicável	oo	Infinito
x	Dado não disponível		