

# RETORNO DE INFORMAÇÃO AOS RESPONDENTES MUNICÍPIOS



INSTITUTO NACIONAL DE ESTATÍSTICA  
STATISTICS PORTUGAL

DEZEMBRO DE 2023

## >> IDENTIFICAÇÃO DO MUNICÍPIO

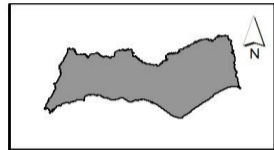
Nome do Município: **LOULÉ**  
NUTS III / NUTS II: **ALGARVE / ALGARVE**

Código Divisão Administrativa (Distrito/Município): **0808**

## >> CARACTERIZAÇÃO SOCIOECONÓMICA DO MUNICÍPIO

### TERRITÓRIO E POPULAÇÃO

#### Divisão territorial da região : NUTS III e Municípios



#### Dinâmica populacional, 2022

	Município	NUTS III	NUTS II	Portugal	Peso do Município NUTS III (%)
<b>População residente (N.º)</b>	72 455	472 000	472 000	10 467 366	15,4
Homens	35 154	229 950	229 950	5 001 811	15,3
Mulheres	37 301	242 050	242 050	5 465 555	15,4
Com menos de 15 anos	10 018	64 358	64 358	1 351 011	15,6
Com 65 ou mais anos	17 270	114 016	114 016	2 507 922	15,1
<b>Densidade pop. (N.º/Km²)</b>	94,9	94,5	94,5	113,5	-
<b>Taxa de crescimento efetivo anual (%)</b>	0,2	0,4	0,4	0,4	-
<b>Taxa de crescimento natural anual (%)</b>	-0,4	-0,4	-0,4	-0,4	-
<b>Índice de Invelhecimento</b>	172,4	177,2	177,2	185,6	-
<b>Índice de Potencialidade</b>	67,0	67,8	67,8	74,2	-

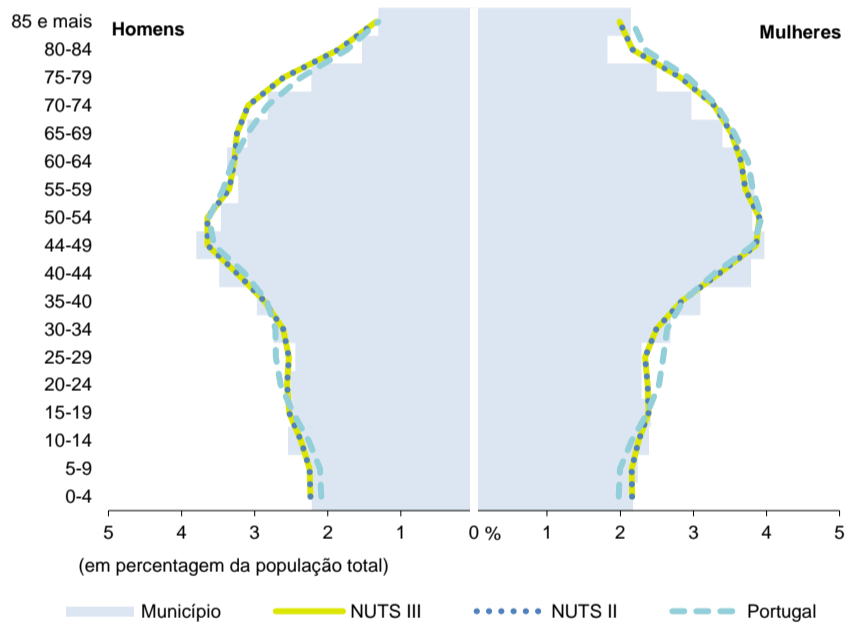
Fonte: INE, Estimativas Anuais da População Residente e Indicadores Demográficos; Ministério do Ambiente - Direção Geral do Território, Carta Administrativa Oficial de Portugal.

0 18 Km

#### Limites Territoriais

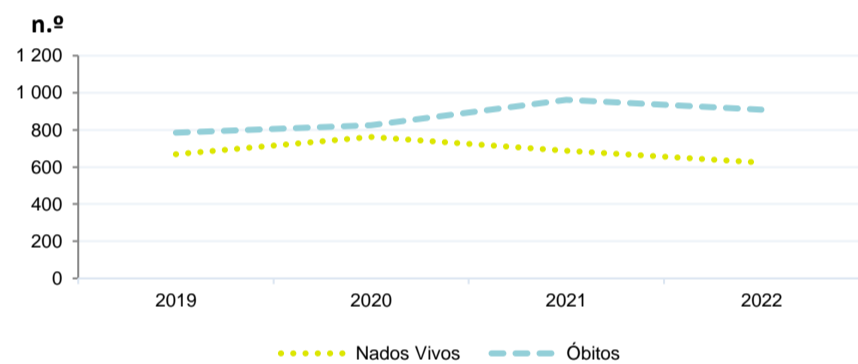
Municípios  
NUTS III

#### Estrutura etária da população, 2022



Fonte: INE, Estimativas Anuais da População Residente.

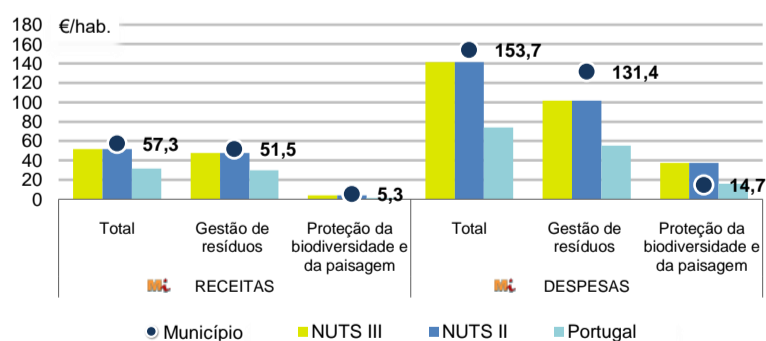
#### Nados-vivos e óbitos por Município, 2019-2022



	Ano	Município	NUTS III	NUTS II	Portugal
<b>Nados Vivos</b>	2022	624	4 064	4 064	83 671
	2021	687	4 119	4 119	79 582
	2020	762	4 330	4 330	84 530
	2019	670	4 408	4 408	86 579
<b>Óbitos</b>	2022	909	5 836	5 836	124 311
	2021	962	5 875	5 875	124 841
	2020	825	5 408	5 408	123 396
	2019	785	5 121	5 121	111 843

Fonte: INE, Nados-vivos e Óbitos

#### Receitas e despesas dos municípios em ambiente por habitante, 2022



Fonte: INE, Inquérito aos municípios - Proteção do ambiente

#### Indicadores de Educação, 2022

	Município	NUTS III	NUTS II	Portugal
<b>Taxa bruta de pré-escolarização (%)</b>	121,9	101,9	101,9	98,3
<b>Taxa bruta de escolarização no ensino básico (%)</b>	126,1	116,8	116,8	110,4
<b>Taxa bruta de escolarização no ensino secundário (%)</b>	129,1	122,2	122,2	126,9
<b>Taxa de retenção e desistência no ensino básico regular (%)</b>	4,9	4,5	4,5	3,1
<b>Taxa de transição/ conclusão no ensino secundário regular (%)</b>	88,9	87,4	87,4	91,4

Fonte: Ministério da Educação e Ministério da Ciência, Tecnologia e Ensino Superior - Direção-Geral de Estatísticas da Educação e Ciência.

INDICADORES DE ATIVIDADE ECONÓMICA

Constituição de pessoas coletivas e entidades equiparadas, 2022/2023

Mês	Município	NUTSIII	NUTSII	Portugal	Peso do Município NUTS III (%)
out-23	49	207	207	4 254	23,7
set-23	36	184	184	3 855	19,6
ago-23	43	188	188	3 334	22,9
jul-23	39	193	193	3 922	20,2
jun-23	41	226	226	3 559	18,1
mai-23	38	262	262	4 545	14,5
abr-23	50	242	242	3 635	20,7
mar-23	85	356	356	5 284	23,9
fev-23	70	300	300	4 533	23,3
jan-23	75	326	326	5 154	23,0
dez-22	40	199	199	3 528	20,1
nov-22	57	214	214	3 915	26,6
<b>12 Meses</b>	<b>623</b>	<b>2 897</b>	<b>2 897</b>	<b>49 518</b>	<b>21,5</b>

Fonte: INE, Constituição e Dissolução de Pessoas Coletivas e Entidades equiparadas

Valor mediano das vendas por m2 de alojamentos familiares (€), (2020-2021)

	Município	NUTSIII	NUTSII	Portugal
3.º Trim. 2021	2498	1881	1881	1250
2.º Trim. 2021	2326	1813	1813	1218
1.º Trim. 2021	2217	1794	1794	1197
4.º Trim. 2020	2286	1771	1771	1188
3.º Trim. 2020	2226	1711	1711	1160
2.º Trim. 2020	2240	1682	1682	1137

Fonte: INE, Estatísticas de preços da habitação ao nível local

Empresas e estabelecimentos, 2021

	Município	NUTS III	NUTS II	Portugal	Peso do Município NUTS III (%)
<b>Empresas</b>					
<b>Pessoal ao serviço (Nº)</b>	36 881	179 028	179 028	4 236 222	20,6
<b>Volume de negócios (milhões €)</b>	2 217	9 720	9 720	430 887	22,8
Indicador de concentração do volume de negócios das quatro maiores empresas (%)	11,6	3,3	3,3	5,0	-
<b>Valor acrescentado bruto (milhões €)</b>	761	3 208	3 208	108 914	23,7
Taxa de variação (2021/2020) (%)	35,5	29,1	29,1	15,6	-
Indicador de concentração do valor acrescentado bruto das quatro maiores empresas (%)	9,6	2,8	2,8	2,6	-
<b>Sociedades</b>					
<b>Taxa de sobrevivência das sociedades nascidas 2 anos antes (%)</b>	56,6	57,0	57,0	57,2	-
<b>Estabelecimentos</b>					
<b>Pessoal ao serviço (Nº)</b>	40 418	202 972	202 972	4 227 236	19,9
<b>Volume de negócios (milhões €)</b>	2 717	12 661	12 661	428 748	21,5

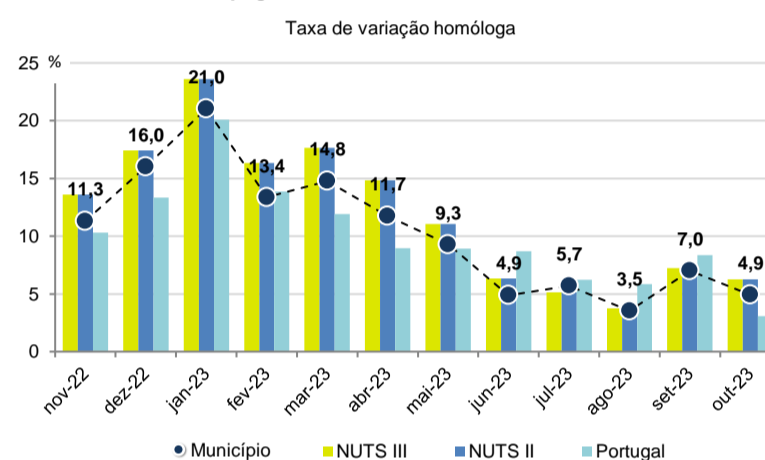
Fonte: INE, Sistema de Contas Integradas das Empresas

Comércio Internacional, 2022

	Município	NUTS III	NUTS II	Portugal	Peso do Município NUTS III (%)
<b>Saldo da balança comercial</b>					
	- 101 664	- 186 658	- 186 658	- 31 083 063	-
<b>Exportações de bens</b>	52 950	350 380	350 380	78 402 738	15,1
Taxa de variação (2022/2021) (%)	46,7	38,2	38,2	23,2	-
<b>Importações de bens</b>	154 614	537 038	537 038	109 485 801	28,8
Taxa de variação (2022/2021) (%)	46,9	39,4	39,4	31,7	-
<b>Taxa de cobertura (%)</b>	34,2	65,2	65,2	71,6	-

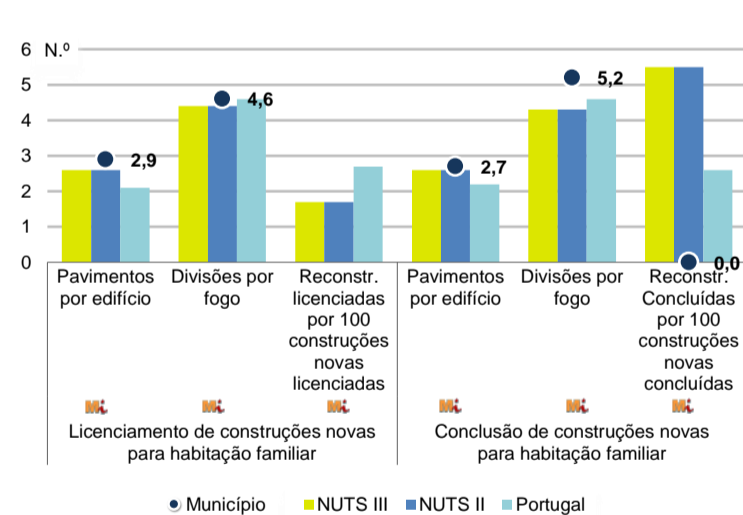
Fonte: INE, Estatísticas do Comércio Internacional de Bens.  
Nota: Dados definitivos de 2017 e 2018.

Levantamentos em caixas multibanco e compras em terminais de pagamento automáticos, 2022/2023



Fonte: Sociedade Interbancária de Serviços (SIBS).

Licenciamento e conclusão de obras, 2022

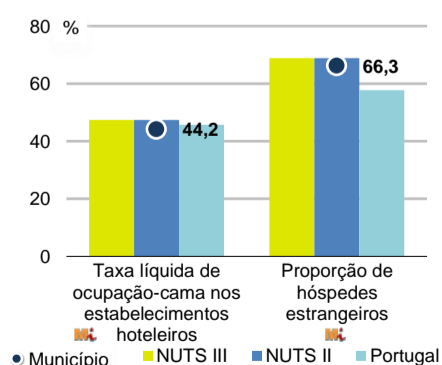


	Município	NUTS III	NUTS II	Portugal	Peso do Município NUTS III (%)
<b>Obras Licenciadas</b>					
<b>Nº de Edifícios</b>	81	966	966	23 297	8,4
Taxa de variação (2022/2021) (%)	-2,4	-5,2	-5,2	-4,0	-
Reabilitação	1	273	273	4 491	0,4
Construções novas para habitação familiar	80	693	693	18 806	11,5
Fogos	74	627	627	15 309	11,8
<b>Obras Concluídas</b>					
<b>Nº de Edifícios</b>	52	606	606	15 588	8,6
Taxa de variação (2022/2021) (%)	52,9	-15,4	-15,4	-3,5	-
Reabilitação	1	169	169	2 871	0,6
Construções novas para habitação familiar	51	437	437	12 717	11,7
Fogos	43	380	380	9 573	11,3
Fogos	104	1 021	1 021	20 156	10,2

Fonte: INE, Inquérito aos Projetos de Obras de Edificação e de Demolição de Edifícios e Estatísticas das Obras Concluídas.

Turismo, 2022

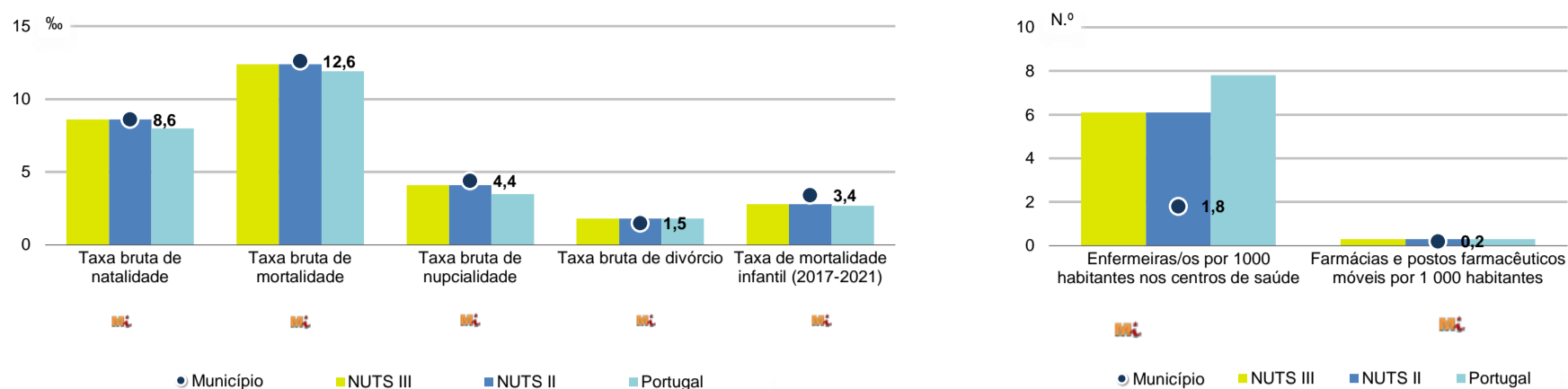
	Município	NUTS III	NUTS II	Portugal	Peso do Município NUTS III (%)
<b>Estabelecimentos hoteleiros (Nº)</b>	148	1 050	1 050	7 095	14,1
Hotéis (Nº)	63	404	404	2 025	15,6
<b>Capacidade de alojamento (Nº)</b>	18 374	131 931	131 931	457 818	13,9
<b>Hóspedes (Nº)</b>	636 930	4 766 201	4 766 201	26 519 721	13,4
<b>Dormidas (Nº)</b>	2 707 290	19 162 790	19 162 790	69 694 791	14,1
<b>Estada média</b>	4,3	4,0	4,0	2,6	-
<b>Proveitos(milhares €)</b>	268 352	1 421 504	1 421 504	5 014 083	18,9



Fonte: INE, Inquérito à Permanência de Hóspedes e Outros Dados na Hotelaria

INDICADORES DEMOGRÁFICOS E SOCIAIS

Demografia e Saúde, 2022



Fonte: INE, Indicadores Demográficos, Óbitos por Causas de Morte, Estatísticas do Pessoal de Saúde, Estatísticas das Farmácias

Despesa das Câmaras Municipais em atividades culturais e de desporto, 2022

	Município	NUTS III	NUTS II	Portugal	Peso do Município NUTS III (%)
<b>Em atividades culturais e criativas (milhares €)</b>	7 964	41 592	41 592	582 040	19,1
Património	1 534	9 386	9 386	129 517	16,3
Bibliotecas e arquivos	1 172	5 960	5 960	81 474	19,7
Artes do espetáculo	3 033	13 618	13 618	155 472	22,3
Atividades interdisciplinares	1 763	9 490	9 490	157 813	18,6
<b>Em atividades culturais e criativas por habitante (€/hab.)</b>	109,9	88,1	88,1	55,6	-
<b>Em atividades e equipamentos desportivos por habitante (€/hab.)</b>	159,4	67,0	67,0	35,1	-

Fonte: INE, Inquérito ao financiamento de atividades culturais, criativas e desportivas pelas Câmaras Municipais

>> NOTA TÉCNICA

Toda a informação aqui divulgada está disponível na base de dados do Portal do INE (www.ine.pt), ou nas publicações Anuários Regionais, ambas organizadas, por tema.

Associado a cada indicador está o símbolo **Mi**, que corresponde à respetiva Metainformação. Para informação complementar, sugere-se a consulta do Sistema de Metainformação que integra e disponibiliza conceitos, classificações, variáveis, suportes de recolha de informação e documentação metodológica com aplicação no âmbito do Sistema Estatístico Nacional.

Nos casos em que a informação é confidencial, esta não é apresentada nos gráficos, e nos quadros surge identificada com o respetivo sinal convencional.

**Se esta informação, não corresponder totalmente às suas expectativas, por favor contacte-nos. O seu contato permitirá ao INE analisar o conteúdo da informação e contribuirá para o acréscimo da qualidade dos dados estatísticos.**

Última atualização destes dados: 24 de novembro de 2023

Sinais convencionais por ausência de valor

...	Dado confidencial	o	Dado inferior a metade do módulo da unidade utilizada
-	Dado não aplicável	oo	Infinito
x	Dado não disponível		