

RETORNO DE INFORMAÇÃO AOS RESPONDENTES MUNICÍPIOS



INSTITUTO NACIONAL DE ESTATÍSTICA
STATISTICS PORTUGAL

NOVEMBRO DE 2021

>> IDENTIFICAÇÃO DO MUNICÍPIO

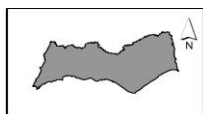
Nome do Município: **LOULÉ**
NUTS III / NUTS II: **ALGARVE / ALGARVE**

Código Divisão Administrativa (Distrito/Município): **0808**

>> CARACTERIZAÇÃO SOCIOECONÓMICA DO MUNICÍPIO

TERRITÓRIO E POPULAÇÃO

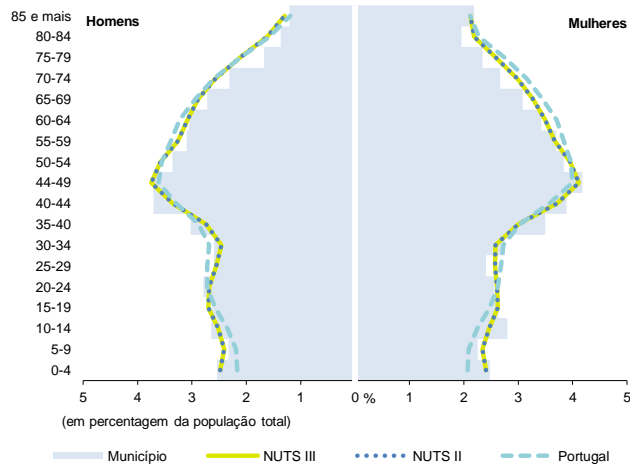
Divisão territorial da região : NUTS III e Municípios



0 18 Km

Limites Territoriais
Municípios
NUTS III

Estrutura etária da população, 2020

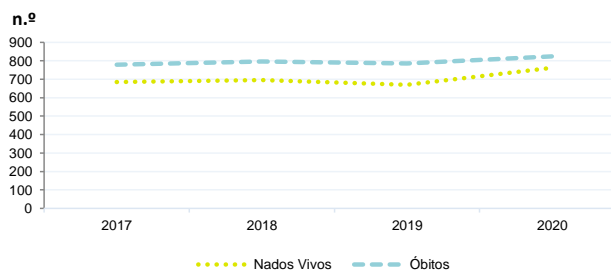


Dinâmica populacional, 2020

	Município	NUTS III	NUTS II	Portugal	Peso do Município NUTS III (%)
População residente (N.º)	68 686	437 970	437 970	10 298 252	15,7
Homens	32 523	207 517	207 517	4 858 749	15,7
Mulheres	36 163	230 453	230 453	5 439 503	15,7
Com menos de 15 anos	10 330	65 019	65 019	1 382 628	15,9
Com 65 ou mais anos	14 778	97 006	97 006	2 309 648	15,2
Densidade pop. (N.º/Km²)	89,9	87,7	87,7	111,7	-
Taxa de crescimento efetivo anual (%)	0,0	-0,1	-0,1	0,0	-
Taxa de crescimento natural anual (%)	-0,1	-0,3	-0,3	-0,4	-
Índice de Invelhecimento	143,1	149,2	149,2	167,0	-
Índice de Potencialidade	66,9	67,1	67,1	72,3	-

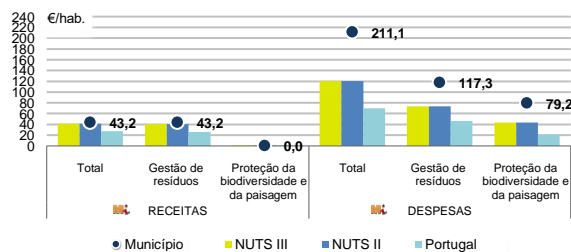
Fonte: INE, Estimativas Anuais da População Residente e Indicadores Demográficos; Ministério do Ambiente - Direção Geral do Território, Carta Administrativa Oficial de Portugal.

Nados-vivos e óbitos por Município, 2017-2020



	Ano	Município	NUTS III	NUTS II	Portugal
Nados Vivos	2020	762	4 323	4 323	84 426
	2019	670	4 408	4 408	86 579
	2018	696	4 334	4 334	87 020
	2017	686	4 236	4 236	86 154
Óbitos	2020	824	5 402	5 402	123 358
	2019	785	5 117	5 117	111 793
	2018	797	5 308	5 308	113 051
	2017	779	5 298	5 298	109 758

Receitas e despesas dos municípios em ambiente por habitante, 2020



Indicadores de Educação, 2020

	Município	NUTS III	NUTS II	Portugal
Taxa bruta de pré-escolarização (%)	113,4	102,5	102,5	97,1
Taxa bruta de escolarização no ensino básico (%)	121,7	113,9	113,9	108,4
Taxa bruta de escolarização no ensino secundário (%)	112,7	119,0	119,0	122,9
Taxa de retenção e desistência no ensino básico regular (%)	4,5	3,2	3,2	2,2
Taxa de transição/ conclusão no ensino secundário regular (%)	87,8	88,7	88,7	91,5

Fonte: Ministério da Educação e Ministério da Ciência, Tecnologia e Ensino Superior - Direção-Geral de Estatísticas da Educação e Ciência.

INDICADORES DE ATIVIDADE ECONÓMICA

Constituição de pessoas coletivas e entidades equiparadas, 2020/2021

Mês	Município	NUTSIII	NUTSII	Portugal	Peso do Município NUTS III (%)
set-21	26	150	150	3 381	17,3
ago-21	32	141	141	2 822	22,7
jul-21	31	167	167	3 260	18,6
jun-21	41	179	179	3 089	22,9
mai-21	36	204	204	3 637	17,6
abr-21	45	210	210	3 598	21,4
mar-21	41	206	206	3 741	19,9
fev-21	38	167	167	3 003	22,8
jan-21	25	141	141	3 213	17,7
dez-20	25	139	139	3 038	18,0
nov-20	32	163	163	2 850	19,6
out-20	34	189	189	3 483	18,0
12 Meses	406	2 056	2 056	39 115	19,7

Fonte: INE, Constituição e Dissolução de Pessoas Coletivas e Entidades equiparadas

Valor mediano das vendas por m2 de alojamentos familiares (€), (2020-2021)

	Município	NUTSIII	NUTSII	Portugal
2.º Trim. 2021	2326	1813	1813	1218
1.º Trim. 2021	2217	1794	1794	1197
4.º Trim. 2020	2286	1771	1771	1188
3.º Trim. 2020	2226	1711	1711	1160
2.º Trim. 2020	2240	1682	1682	1137
1.º Trim. 2020	2221	1668	1668	1117

Fonte: INE, Estatísticas de preços da habitação ao nível local

Empresas e estabelecimentos, 2019

	Município	NUTS III	NUTS II	Portugal	Peso do Município NUTS III (%)
Empresas					
Personal ao serviço (Nº)	42 491	191 215	191 215	4 225 538	22,2
Volume de negócios (milhões €)	2 245	10 329	10 329	412 640	21,7
Indicador de concentração do volume de negócios das quatro maiores empresas (%)	12,9	3,9	3,9	4,9	-
Valor acrescentado bruto (milhões €)	783	3 487	3 487	104 417	22,5
Taxa de variação (2019/2018) (%)	10,0	8,1	8,1	5,8	-
Indicador de concentração do valor acrescentado bruto das quatro maiores empresas (%)	8,9	2,6	2,6	3,1	-
Sociedades					
Taxa de sobrevivência das sociedades nascidas 2 anos antes (%)	54,6	56,5	56,5	54,3	-
Estabelecimentos					
Personal ao serviço (Nº)	46 725	216 532	216 532	4 212 920	21,6
Volume de negócios (milhões €)	2 742	13 467	13 467	409 259	20,4

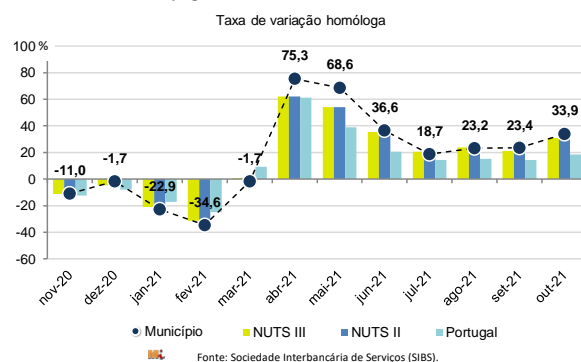
Fonte: INE, Sistema de Contas Integradas das Empresas

Comércio Internacional, 2020

	Município	NUTS III	NUTS II	Portugal	Peso do Município NUTS III (%)
(milhares de euros)					
Saldo da balança comercial	- 46 929	- 99 955	- 99 955	- 14 388 175	-
Exportações de bens	25 667	206 760	206 760	53 757 393	12,4
Taxa de variação (2020/2019) (%)	17,9	4,7	4,7	-10,3	-
Importações de bens	72 596	306 715	306 715	68 145 568	23,7
Taxa de variação (2020/2019) (%)	-33,1	-18,1	-18,1	-14,8	-
Taxa de cobertura (%)	35,4	67,4	67,4	78,9	-

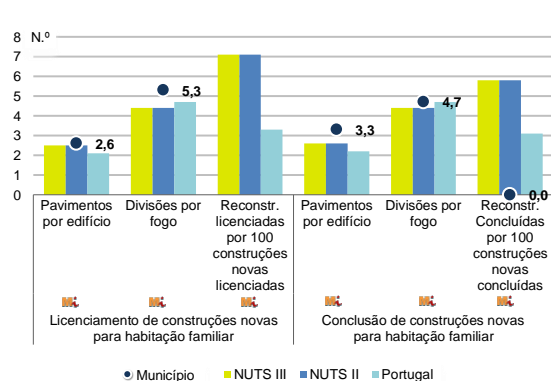
Fonte: INE, Estatísticas do Comércio Internacional de Bens.
Nota: Dados definitivos de 2017 e 2018.

Levantamentos em caixas multibanco e compras em terminais de pagamento automáticos, 2020/2021



Fonte: Sociedade Interbancária de Serviços (SIBS).

Licenciamento e conclusão de obras, 2020

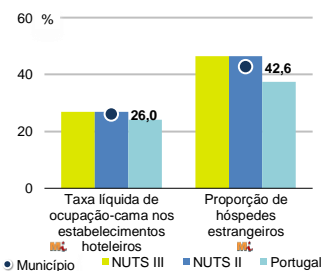


	Município	NUTS III	NUTS II	Portugal	Peso do Município NUTS III (%)
Obras Licenciadas					
Nº de Edifícios	71	901	901	21 508	7,9
Taxa de variação (2020/2019) (%)	-17,4	-18,2	-18,2	-4,0	-
Reabilitação	1	308	308	4 747	0,3
Construções novas para habitação familiar	70	593	593	16 761	11,8
Fogos	68	526	526	13 101	12,9
Obras Concluídas					
Nº de Edifícios	24	661	661	14 580	3,6
Taxa de variação (2020/2019) (%)	-35,1	-5,4	-5,4	3,8	-
Reabilitação	0	209	209	3 031	0,0
Construções novas para habitação familiar	24	452	452	11 549	5,3
Fogos	19	399	399	8 384	4,8
Fogos					
	67	864	864	16 710	7,8

Fonte: INE, Inquérito aos Projetos de Obras de Edificação e de Demolição de Edifícios e Estatísticas das Obras Concluídas.

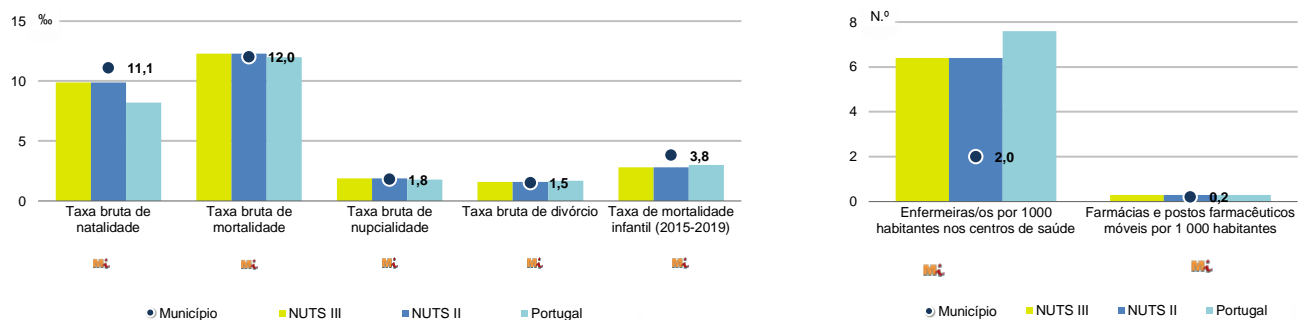
Turismo, 2020

	Município	NUTS III	NUTS II	Portugal	Peso do Município NUTS III (%)
Estabelecimentos hoteleiros (Nº)	104	790	790	5 183	13,2
Hotéis (Nº)	53	353	353	1 569	15,0
Capacidade de alojamento (Nº)	14 601	112 735	112 735	344 757	13,0
Hóspedes (Nº)	282 485	1 991 835	1 991 835	10 430 600	14,2
Dormidas (Nº)	1 138 114	7 890 711	7 890 711	25 798 299	14,4
Estada média	4,0	4,0	4,0	2,5	-
Proveitos(milhares €)	84 041	461 563	461 563	1 445 682	18,2



Fonte: INE, Inquérito à Permanência de Hóspedes e Outros Dados na Hotelaria

Demografia e Saúde, 2020



Fonte: INE, Indicadores Demográficos, Óbitos por Causas de Morte, Estatísticas do Pessoal de Saúde, Estatísticas das Farmácias

Despesa das Câmaras Municipais em atividades culturais e de desporto, 2020

	Município	NUTS III	NUTS II	Portugal	Peso do Município NUTS III (%)
Em atividades culturais e criativas (milhares €)	7 033	26 996	26 996	470 475	26,1
Património	2 201	7 186	7 186	112 649	30,6
Bibliotecas e arquivos	1 030	5 744	5 744	75 028	17,9
Artes do espetáculo	1 221	4 582	4 582	94 502	26,6
Atividades interdisciplinares	2 048	6 724	6 724	143 554	30,5
Em atividades culturais e criativas por habitante (€/hab.)	102,4	61,6	61,6	45,7	-
Em atividades e equipamentos desportivos por habitante (€/hab.)	76,4	57,3	57,3	29,2	-

Fonte: INE, Inquérito ao financiamento de atividades culturais, criativas e desportivas pelas Câmaras Municipais

>> NOTA TÉCNICA

Toda a informação aqui divulgada está disponível na base de dados do Portal do INE (www.ine.pt), ou nas publicações Anuários Regionais, ambas organizadas, por tema.

Associado a cada indicador está o símbolo **Mi**, que corresponde à respetiva Metainformação. Para informação complementar, sugere-se a consulta do Sistema de Metainformação que integra e disponibiliza conceitos, classificações, variáveis, suportes de recolha de informação e documentação metodológica com aplicação no âmbito do Sistema Estatístico Nacional.

Nos casos em que a informação é confidencial, esta não é apresentada nos gráficos, e nos quadros surge identificada com o respetivo sinal convencional.

Se esta informação, não corresponder totalmente às suas expectativas, por favor contacte-nos. O seu contato permitirá ao INE analisar o conteúdo da informação e contribuirá para o acréscimo da qualidade dos dados estatísticos.

Última atualização destes dados: 22 de novembro de 2021

Sinais convencionais por ausência de valor

...	Dado confidencial	o	Dado inferior a metade do módulo da unidade utilizada
-	Dado não aplicável	oo	Infinito
x	Dado não disponível		