

RETORNO DE INFORMAÇÃO PERSONALIZADA DOS MUNICÍPIOS



INSTITUTO NACIONAL DE ESTATÍSTICA
STATISTICS PORTUGAL

DEZEMBRO DE 2018 - Versão 2

>> IDENTIFICAÇÃO DO MUNICÍPIO

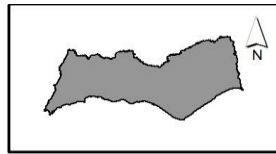
Nome do Município: **LAGOA**
NUTS III / NUTS II: **ALGARVE / ALGARVE**

Código Divisão Administrativa (Distrito/Município): **0806**

>> CARACTERIZAÇÃO SOCIOECONÓMICA DO MUNICÍPIO

TERRITÓRIO E POPULAÇÃO

Divisão territorial da região : NUTS III e Municípios



Dinâmica populacional, 2017

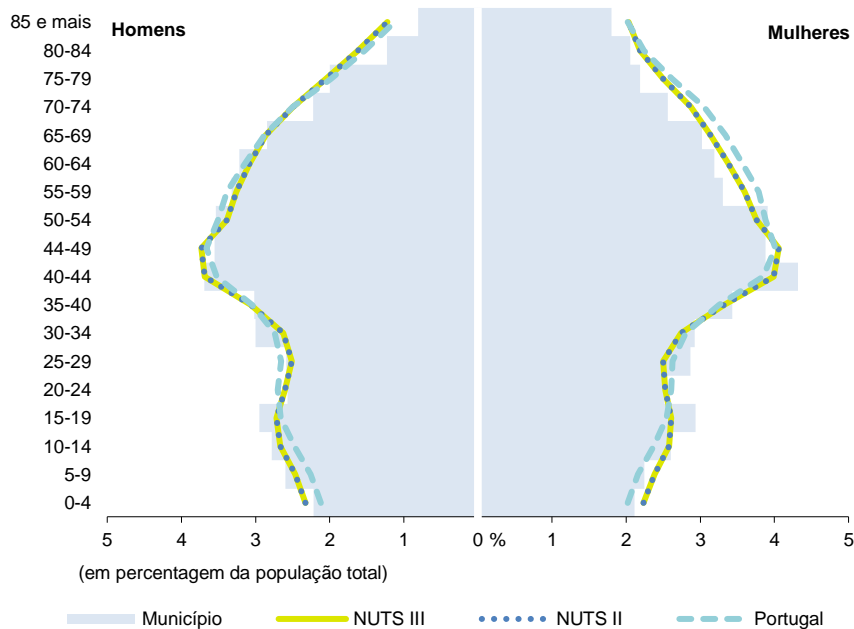
	Município	NUTS III	NUTS II	Portugal	Peso do Município NUTS III (%)
População residente (N.º)	22 753	439 617	439 617	10 291 027	5,2
Homens	10 958	209 898	209 898	4 867 692	5,2
Mulheres	11 795	229 719	229 719	5 423 335	5,1
Com menos de 15 anos	3 311	66 146	66 146	1 423 896	5,0
Com 65 ou mais anos	4 718	94 094	94 094	2 213 274	5,0
Densidade pop. (N.º/Km²)	257,8	88,0	88,0	111,6	-
Taxa de crescimento efetivo anual (%)	-0,2	-0,4	-0,4	-0,2	-
Taxa de crescimento natural anual (%)	-0,1	-0,2	-0,2	-0,2	-
Índice de Invelhecimento	142,5	142,3	142,3	155,4	-
Índice de Potencialidade	71,4	67,1	67,1	70,6	-

Fonte: INE, Estimativas Anuais da População Residente e Indicadores Demográficos; Ministério do Ambiente - Direção Geral do Território, Carta Administrativa Oficial de Portugal.

0 18 Km

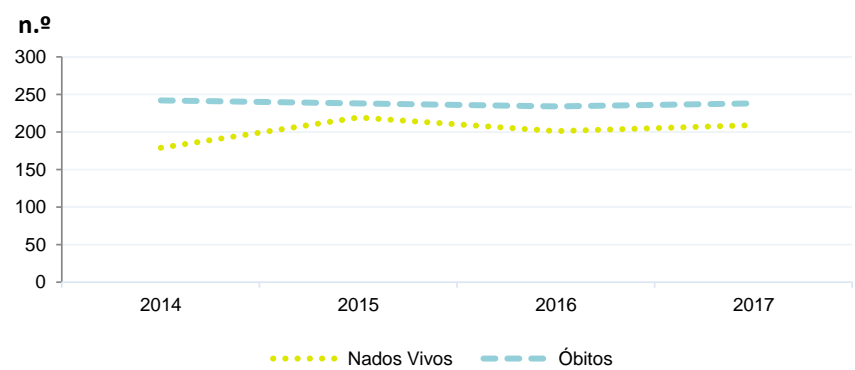
Limites Territoriais
Municípios
NUTS III

Estrutura etária da população, 2017



Fonte: INE, Estimativas Anuais da População Residente.

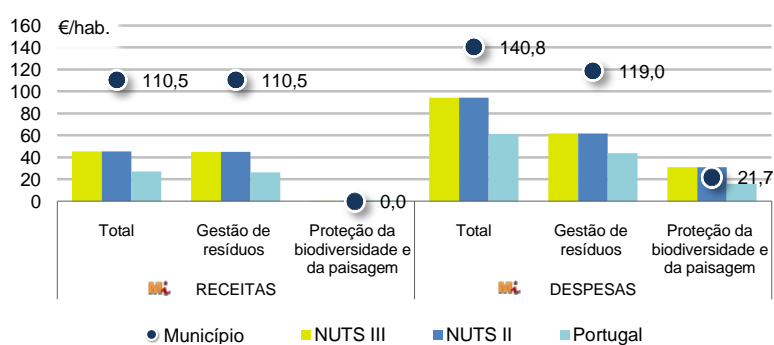
Nados-vivos e óbitos por Município, 2014-2017



	Ano	Município	NUTS III	NUTS II	Portugal
Nados Vivos	2017	209	4 236	4 236	86 154
	2016	201	4 175	4 175	87 126
	2015	219	4 071	4 071	85 500
	2014	179	3 760	3 760	82 367
Óbitos	2017	238	5 298	5 298	109 758
	2016	234	5 224	5 224	110 573
	2015	238	4 818	4 818	108 539
	2014	242	4 695	4 695	104 843

Fonte: INE, Nados-vivos e Óbitos

Receitas e despesas dos municípios em ambiente por habitante, 2017



Fonte: INE, Inquérito aos municípios - Proteção do ambiente

Indicadores de Educação, 2017

	Município	NUTS III	NUTS II	Portugal
Taxa bruta de pré-escolarização (%)	110,7	96,0	96,0	94,5
Taxa bruta de escolarização no ensino básico (%)	111,3	107,9	107,9	108,9
Taxa bruta de escolarização no ensino secundário (%)	49,6	109,2	109,2	118,4
Taxa de retenção e desistência no ensino básico regular (%)	5,0	7,6	7,6	5,5
Taxa de transição/ conclusão no ensino secundário regular (%)	75,4	80,0	80,0	84,9

Fonte: Ministério da Educação e Ministério da Ciência, Tecnologia e Ensino Superior - Direção-Geral de Estatísticas da Educação e Ciência.

Constituição de pessoas coletivas e entidades equiparadas, 2018

Mês	Município	NUTSIII	NUTSII	Portugal	Peso do Município NUTS III (%)
dez-18	7	194	194	3 481	3,6
nov-18	10	192	192	3 651	5,2
out-18	10	183	183	3 747	5,5
set-18	7	143	143	3 114	4,9
ago-18	8	134	134	2 720	6,0
jul-18	6	164	164	3 209	3,7
jun-18	16	169	169	3 358	9,5
mai-18	17	181	181	3 680	9,4
abr-18	14	223	223	3 654	6,3
mar-18	27	267	267	4 101	10,1
fev-18	13	251	251	3 611	5,2
jan-18	22	285	285	5 287	7,7
12 Meses	157	2 386	2 386	43 613	6,6

Fonte: INE, Constituição e Dissolução de Pessoas Coletivas e Entidades equiparadas

Empresas e estabelecimentos, 2016

	Município	NUTS III	NUTS II	Portugal	Peso do Município NUTS III (%)
Empresas					
Pessoal ao serviço (Nº)	9 421	157 492	157 492	3 704 740	6,0
Volume de negócios (milhões €)	446	7 966	7 966	340 479	5,6
Indicador de concentração do volume de negócios das quatro maiores empresas (%)	18,1	4,2	4,2	4,8	-
Valor acrescentado bruto (milhões €)	165	2 556	2 556	85 410	6,5
Taxa de variação (2016/2015) (%)	16,5	15,9	15,9	6,0	-
Indicador de concentração do valor acrescentado bruto das quatro maiores empresas (%)	17,5	3,6	3,6	4,4	-
Sociedades					
Taxa de sobrevivência das sociedades nascidas 2 anos antes (%)	66,2	54,9	54,9	55,6	-
Estabelecimentos					
Pessoal ao serviço (Nº)	9 984	178 298	178 298	3 692 780	5,6
Volume de negócios (milhões €)	540	10 705	10 705	336 993	5,0

Fonte: INE, Sistema de Contas Integradas das Empresas

Valor mediano das vendas por m2 de alojamentos familiares (€), (2017-2018)

	Município	NUTSIII	NUTSII	Portugal
4.º Trim. 2018	1538	1523	1523	996
3.º Trim. 2018	1497	1500	1500	984
2.º Trim. 2018	1436	1465	1465	969
1.º Trim. 2018	1476	1424	1424	950
4.º Trim. 2017	1410	1383	1383	932
3.º Trim. 2017	1372	1348	1348	912

Fonte: INE, Estatísticas de preços da habitação ao nível local

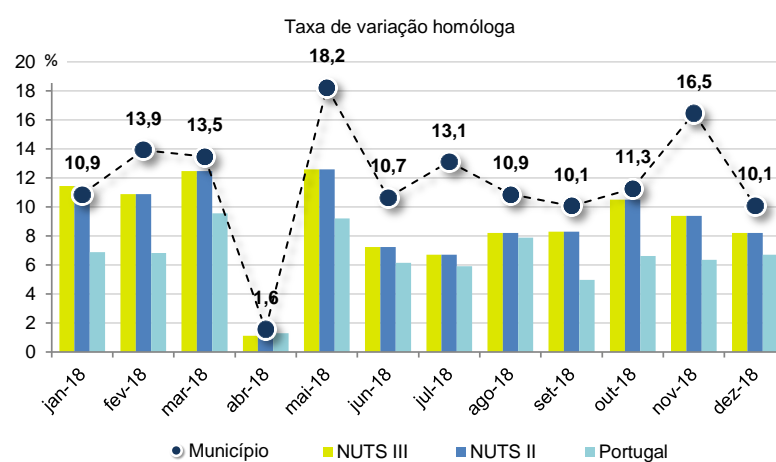
Comércio Internacional, 2017

	Município	NUTS III	NUTS II	Portugal	Peso do Município NUTS III (%)
Saldo da balança comercial	- 5 739	- 156 405	- 156 405	- 14 670 577	-
Exportações de bens	9 663	172 622	172 622	55 017 988	5,6
Taxa de variação (2017/2016) (%)	63,8	8,5	8,5	10,0	-
Importações de bens	15 402	329 027	329 027	69 688 565	4,7
Taxa de variação (2017/2016) (%)	2,8	21,6	21,6	13,5	-
Taxa de cobertura (%)	62,7	52,5	52,5	78,9	-

Fonte: INE, Estatísticas do Comércio Internacional de Bens.

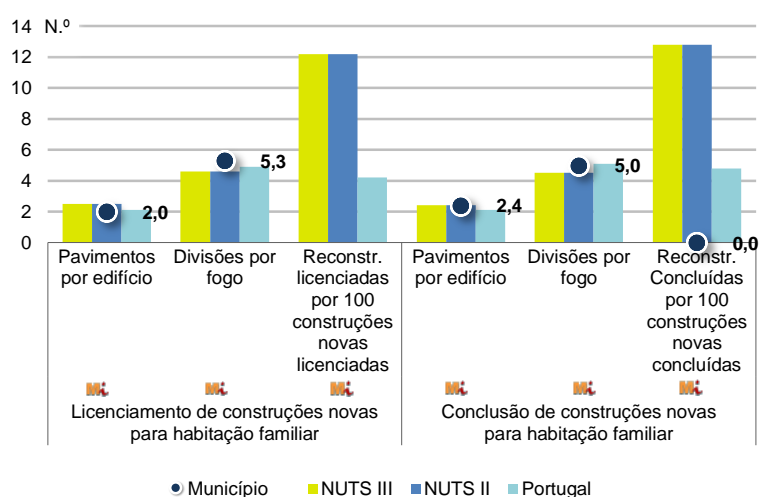
Nota: Dados definitivos de 2016 e 2017.

Levantamentos em caixas multibanco e compras em terminais de pagamento automáticos, 2018



Fonte: Sociedade Interbancária de Serviços (SIBS).

Licenciamento e conclusão de obras, 2017

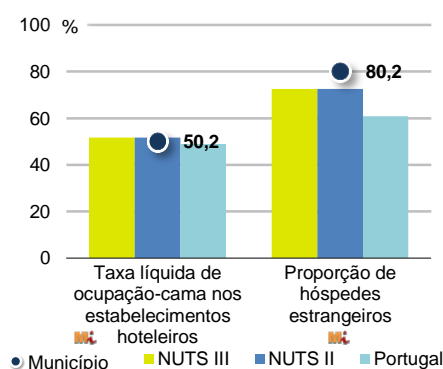


	Município	NUTS III	NUTS II	Portugal	Peso do Município NUTS III (%)
Obras Licenciadas					
Nº de Edifícios	59	757	757	17 528	7,8
Taxa de variação (2017/2016) (%)	-27,2	0,4	0,4	12,0	-
Reabilitação	21	290	290	4 642	7,2
Construções novas para habitação familiar	38	467	467	12 886	8,1
Fogos	36	402	402	9 049	9,0
Fogos	42	881	881	14 549	4,8
Obras Concluídas					
Nº de Edifícios	64	551	551	11 331	11,6
Taxa de variação (2017/2016) (%)	56,1	12,0	12,0	7,1	-
Reabilitação	35	208	208	3 213	16,8
Construções novas para habitação familiar	29	343	343	8 118	8,5
Fogos	28	294	294	5 704	9,5
Fogos	43	592	592	8 553	7,3

Fonte: INE, Inquérito aos Projetos de Obras de Edificação e de Demolição de Edifícios e Estatísticas das Obras Concluídas.

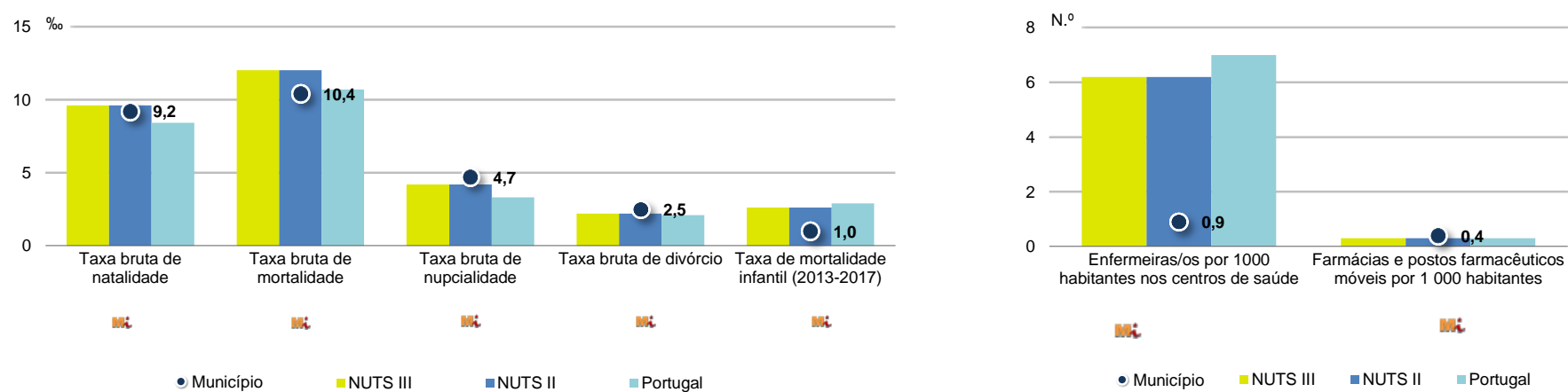
Turismo, 2017

	Município	NUTS III	NUTS II	Portugal	Peso do Município NUTS III (%)
Estabelecimentos hoteleiros (Nº)	44	717	717	5 840	6,1
Hotéis (Nº)	8	148	148	1 309	5,4
Capacidade de alojamento (Nº)	10 825	127 583	127 583	402 832	8,5
Hóspedes (Nº)	347 233	4 517 862	4 517 862	23 953 765	7,7
Dormidas (Nº)	1 649 321	20 207 151	20 207 151	65 385 210	8,2
Estada média	4,7	4,5	4,5	2,7	-
Proveitos(milhares €)	115 000	1 078 233	1 078 233	3 681 207	10,7



Fonte: INE, Inquérito à Permanência de Hóspedes e Outros Dados na Hotelaria

Demografia e Saúde, 2017



Fonte: INE, Indicadores Demográficos, Óbitos por Causas de Morte, Estatísticas do Pessoal de Saúde, Estatísticas das Farmácias

Despesa das Câmaras Municipais em atividades culturais e de desporto, 2017

	Município	NUTS III	NUTS II	Portugal	Peso do Município NUTS III (%)
Em atividades culturais e criativas (milhares €)	2 111	31 374	31 374	450 127	6,7
Património	0	8 864	8 864	94 214	0,0
Bibliotecas e arquivos	534	5 320	5 320	70 648	10,0
Artes do espetáculo	987	7 782	7 782	114 892	12,7
Atividades interdisciplinares	504	7 153	7 153	125 035	7,0
Em atividades culturais e criativas por habitante (€/hab.)	92,8	71,4	71,4	43,7	-
Em atividades e equipamentos desportivos por habitante (€/hab.)	134,5	55,5	55,5	28,8	-

Fonte: INE, Inquérito ao financiamento de atividades culturais, criativas e desportivas pelas Câmaras Municipais

>> NOTA TÉCNICA

Toda a informação aqui divulgada está disponível na base de dados do Portal do INE (www.ine.pt), ou nas publicações Anuários Regionais, ambas organizadas, por tema.

Associado a cada indicador está o símbolo **Mi**, que corresponde à respetiva Metainformação. Para informação complementar, sugere-se a consulta do Sistema de Metainformação que integra e disponibiliza conceitos, classificações, variáveis, suportes de recolha de informação e documentação metodológica com aplicação no âmbito do Sistema Estatístico Nacional.

Nos casos em que a informação é confidencial, esta não é apresentada nos gráficos, e nos quadros surge identificada com o respetivo sinal convencional.

Se esta informação, não corresponder totalmente às suas expectativas, por favor contacte-nos. O seu contato permitirá ao INE analisar o conteúdo da informação e contribuirá para o acréscimo da qualidade dos dados estatísticos. Obrigado.

Versão Corrigida - Última atualização destes dados: 17 de julho de 2019

Sinais convencionais por ausência de valor

...	Dado confidencial	o	Dado inferior a metade do módulo da unidade utilizada
-	Dado não aplicável	oo	Infinito
x	Dado não disponível		