

RETORNO DE INFORMAÇÃO AOS RESPONDENTES MUNICÍPIOS



INSTITUTO NACIONAL DE ESTATÍSTICA
STATISTICS PORTUGAL

NOVEMBRO DE 2021

>> IDENTIFICAÇÃO DO MUNICÍPIO

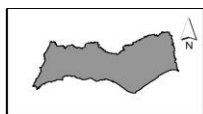
Nome do Município: **FARO**
NUTS III / NUTS II: **ALGARVE / ALGARVE**

Código Divisão Administrativa (Distrito/Município): **0805**

>> CARACTERIZAÇÃO SOCIOECONÓMICA DO MUNICÍPIO

TERRITÓRIO E POPULAÇÃO

Divisão territorial da região : NUTS III e Municípios



Dinâmica populacional, 2020

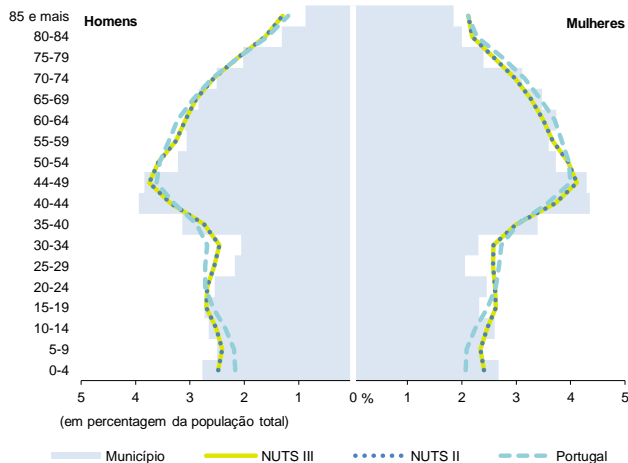
	Município	NUTS III	NUTS II	Portugal	Peso do Município NUTS III (%)
População residente (N.º)	61 039	437 970	437 970	10 298 252	13,9
Homens	28 859	207 517	207 517	4 858 749	13,9
Mulheres	32 180	230 453	230 453	5 439 503	14,0
Com menos de 15 anos	9 508	65 019	65 019	1 382 628	14,6
Com 65 ou mais anos	13 668	97 006	97 006	2 309 648	14,1
Densidade pop. (N.º/Km²)	301,3	87,7	87,7	111,7	-
Taxa de crescimento efetivo anual (%)	0,0	-0,1	-0,1	0,0	-
Taxa de crescimento natural anual (%)	-0,1	-0,3	-0,3	-0,4	-
Índice de Invelhecimento	143,8	149,2	149,2	167,0	-
Índice de Potencialidade	56,6	67,1	67,1	72,3	-

Fonte: INE, Estimativas Anuais da População Residente e Indicadores Demográficos; Ministério do Ambiente - Direção Geral do Território, Carta Administrativa Oficial de Portugal.

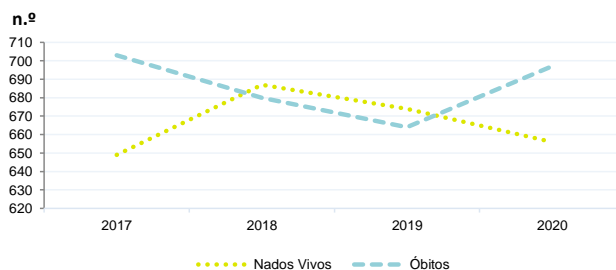
0 18 Km

Limites Territoriais
Municípios
NUTS III

Estrutura etária da população, 2020



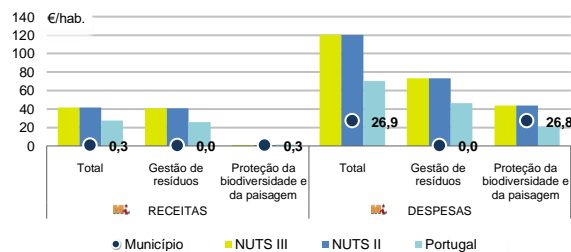
Nados-vivos e óbitos por Município, 2017-2020



	Ano	Município	NUTS III	NUTS II	Portugal
Nados Vivos	2020	656	4 323	4 323	84 426
	2019	674	4 408	4 408	86 579
	2018	687	4 334	4 334	87 020
	2017	649	4 236	4 236	86 154
Óbitos	2020	697	5 402	5 402	123 358
	2019	664	5 117	5 117	111 793
	2018	680	5 308	5 308	113 051
	2017	703	5 298	5 298	109 758

Fonte: INE, Nados-vivos e Óbitos

Receitas e despesas dos municípios em ambiente por habitante, 2020



Indicadores de Educação, 2020

	Município	NUTS III	NUTS II	Portugal
Taxa bruta de pré-escolarização (%)	91,9	102,5	102,5	97,1
Taxa bruta de escolarização no ensino básico (%)	121,2	113,9	113,9	108,4
Taxa bruta de escolarização no ensino secundário (%)	159,8	119,0	119,0	122,9
Taxa de retenção e desistência no ensino básico regular (%)	2,1	3,2	3,2	2,2
Taxa de transição/ conclusão no ensino secundário regular (%)	92,0	88,7	88,7	91,5

Fonte: Ministério da Educação e Ministério da Ciência, Tecnologia e Ensino Superior - Direção-Geral de Estatísticas da Educação e Ciência.

INDICADORES DE ATIVIDADE ECONÓMICA

Constituição de pessoas coletivas e entidades equiparadas, 2020/2021

Mês	Município	NUTSIII	NUTSII	Portugal	Peso do Município NUTS III (%)
set-21	16	150	150	3 381	10,7
ago-21	22	141	141	2 822	15,6
jul-21	25	167	167	3 260	15,0
jun-21	23	179	179	3 089	12,8
mai-21	34	204	204	3 637	16,7
abr-21	27	210	210	3 598	12,9
mar-21	24	206	206	3 741	11,7
fev-21	28	167	167	3 003	16,8
jan-21	18	141	141	3 213	12,8
dez-20	13	139	139	3 038	9,4
nov-20	28	163	163	2 850	17,2
out-20	34	189	189	3 483	18,0
12 Meses	292	2 056	2 056	39 115	14,2

Fonte: INE, Constituição e Dissolução de Pessoas Coletivas e Entidades equiparadas

Valor mediano das vendas por m2 de alojamentos familiares (€), (2020-2021)

	Município	NUTSIII	NUTSII	Portugal
2.º Trim. 2021	1693	1813	1813	1218
1.º Trim. 2021	1744	1794	1794	1197
4.º Trim. 2020	1752	1771	1771	1188
3.º Trim. 2020	1758	1711	1711	1160
2.º Trim. 2020	1717	1682	1682	1137
1.º Trim. 2020	1663	1668	1668	1117

Fonte: INE, Estatísticas de preços da habitação ao nível local

Empresas e estabelecimentos, 2019

	Município	NUTS III	NUTS II	Portugal	Peso do Município NUTS III (%)
Empresas					
Personal ao serviço (Nº)	25 889	191 215	191 215	4 225 538	13,5
Volume de negócios (milhões €)	1 736	10 329	10 329	412 640	16,8
Indicador de concentração do volume de negócios das quatro maiores empresas (%)	14,4	3,9	3,9	4,9	-
Valor acrescentado bruto (milhões €)	508	3 487	3 487	104 417	14,6
Taxa de variação (2019/2018) (%)	7,4	8,1	8,1	5,8	-
Indicador de concentração do valor acrescentado bruto das quatro maiores empresas (%)	13,4	2,6	2,6	3,1	-
Sociedades					
Taxa de sobrevivência das sociedades nascidas 2 anos antes (%)	53,2	56,5	56,5	54,3	-
Estabelecimentos					
Personal ao serviço (Nº)	31 243	216 532	216 532	4 212 920	14,4
Volume de negócios (milhões €)	2 430	13 467	13 467	409 259	18,0

Fonte: INE, Sistema de Contas Integradas das Empresas

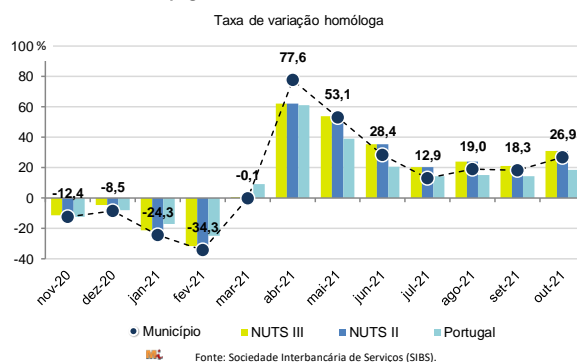
Comércio Internacional, 2020

	Município	NUTS III	NUTS II	Portugal	Peso do Município NUTS III (%)
Saldo da balança comercial	- 47 751	- 99 955	- 99 955	- 14 388 175	-
Exportações de bens	36 512	206 760	206 760	53 757 393	17,7
Taxa de variação (2020/2019) (%)	21,4	4,7	4,7	-10,3	-
Importações de bens	84 263	306 715	306 715	68 145 568	27,5
Taxa de variação (2020/2019) (%)	-15,5	-18,1	-18,1	-14,8	-
Taxa de cobertura (%)	43,3	67,4	67,4	78,9	-

Fonte: INE, Estatísticas do Comércio Internacional de Bens.

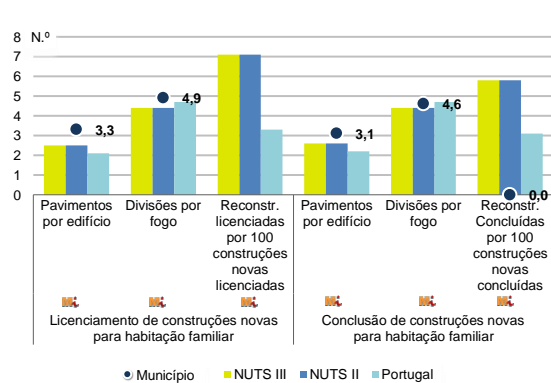
Nota: Dados definitivos de 2017 e 2018.

Levantamentos em caixas multibanco e compras em terminais de pagamento automáticos, 2020/2021



Fonte: Sociedade Interbancária de Serviços (SIBS).

Licenciamento e conclusão de obras, 2020

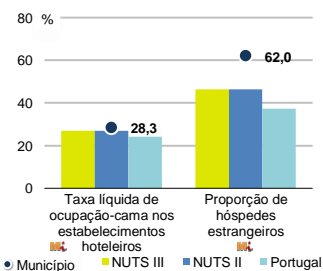


Fonte: INE, Inquérito aos Projetos de Obras de Edificação e de Demolição de Edifícios e Estatísticas das Obras Concluídas.

	Município	NUTS III	NUTS II	Portugal	Peso do Município NUTS III (%)
Obras Licenciadas					
Nº de Edifícios	41	901	901	21 508	4,6
Taxa de variação (2020/2019) (%)	-16,3	-18,2	-18,2	-4,0	-
Reabilitação	23	308	308	4 747	7,5
Construções novas para habitação familiar	18	593	593	16 761	3,0
Fogos	18	526	526	13 101	3,4
Fogos	40	1 261	1 261	25 083	3,2
Obras Concluídas					
Nº de Edifícios	20	661	661	14 580	3,0
Taxa de variação (2020/2019) (%)	-20,0	-5,4	-5,4	3,8	-
Reabilitação	13	209	209	3 031	6,2
Construções novas para habitação familiar	7	452	452	11 549	1,5
Fogos	7	399	399	8 384	1,8
Fogos	30	864	864	16 710	3,5

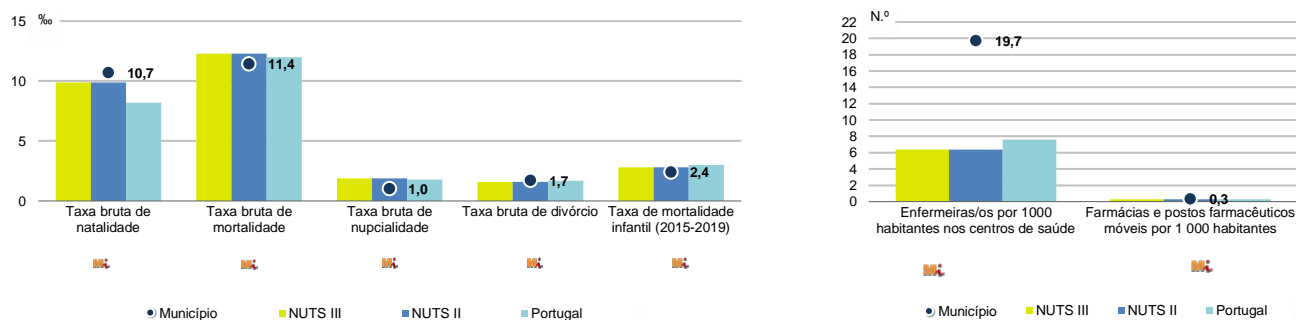
Turismo, 2020

	Município	NUTS III	NUTS II	Portugal	Peso do Município NUTS III (%)
Estabelecimentos hoteleiros (Nº)	50	790	790	5 183	6,3
Hotéis (Nº)	13	353	353	1 569	3,7
Capacidade de alojamento (Nº)	2 427	112 735	112 735	344 757	2,2
Hóspedes (Nº)	123 119	1 991 835	1 991 835	10 430 600	6,2
Dormidas (Nº)	233 200	7 890 711	7 890 711	25 798 299	3,0
Estada média	1,9	4,0	4,0	2,5	-
Proveitos(milhares €)	10 522	461 563	461 563	1 445 682	2,3



Fonte: INE, Inquérito à Permanência de Hóspedes e Outros Dados na Hotelaria

Demografia e Saúde, 2020



Fonte: INE, Indicadores Demográficos, Óbitos por Causas de Morte, Estatísticas do Pessoal de Saúde, Estatísticas das Farmácias

Despesa das Câmaras Municipais em atividades culturais e de desporto, 2020

	Município	NUTS III	NUTS II	Portugal	Peso do Município NUTS III (%)
Em atividades culturais e criativas (milhares €)	2 035	26 996	26 996	470 475	7,5
Património	686	7 186	7 186	112 649	9,5
Bibliotecas e arquivos	589	5 744	5 744	75 028	10,3
Artes do espetáculo	84	4 582	4 582	94 502	1,8
Atividades interdisciplinares	416	6 724	6 724	143 554	6,2
Em atividades culturais e criativas por habitante (€/hab.)	33,3	61,6	61,6	45,7	-
Em atividades e equipamentos desportivos por habitante (€/hab.)	33,6	57,3	57,3	29,2	-

Fonte: INE, Inquérito ao financiamento de atividades culturais, criativas e desportivas pelas Câmaras Municipais

>> NOTA TÉCNICA

Toda a informação aqui divulgada está disponível na base de dados do Portal do INE (www.ine.pt), ou nas publicações Anuários Regionais, ambas organizadas, por tema.

Associado a cada indicador está o símbolo **Mi**, que corresponde à respetiva Metainformação. Para informação complementar, sugere-se a consulta do Sistema de Metainformação que integra e disponibiliza conceitos, classificações, variáveis, suportes de recolha de informação e documentação metodológica com aplicação no âmbito do Sistema Estatístico Nacional.

Nos casos em que a informação é confidencial, esta não é apresentada nos gráficos, e nos quadros surge identificada com o respetivo sinal convencional.

Se esta informação, não corresponder totalmente às suas expectativas, por favor contacte-nos. O seu contato permitirá ao INE analisar o conteúdo da informação e contribuirá para o acréscimo da qualidade dos dados estatísticos.

Última atualização destes dados: 22 de novembro de 2021

Sinais convencionais por ausência de valor

...	Dado confidencial	o	Dado inferior a metade do módulo da unidade utilizada
-	Dado não aplicável	oo	Infinito
x	Dado não disponível		