

RETORNO DE INFORMAÇÃO AOS RESPONDENTES MUNICÍPIOS

DEZEMBRO DE 2025

>> IDENTIFICAÇÃO DO MUNICÍPIO

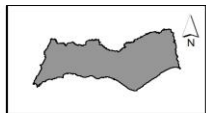
Nome do Município: **CASTRO MARIM**
NUTS III / NUTS II: **ALGARVE / ALGARVE**

Código Divisão Administrativa (Distrito/Município): **0804**

>> CARACTERIZAÇÃO SOCIOECONÓMICA DO MUNICÍPIO

TERRITÓRIO E POPULAÇÃO

Divisão territorial da região : NUTS III e Municípios



Dinâmica populacional, 2024

	Município	NUTS III	NUTS II	Portugal	Peso do Município NUTS III (%)
População residente (N.º)	6 983	492 747	492 747	10 749 635	1,4
Homens	3 415	239 046	239 046	5 140 276	1,4
Mulheres	3 568	253 701	253 701	5 609 359	1,4
Com menos de 15 anos	817	66 836	66 836	1 359 489	1,2
Com 65 ou mais anos	2 181	119 035	119 035	2 615 344	1,8
Densidade pop. (N.º/Km²)	23,2	98,6	98,6	116,6	-
Taxa de crescimento efetivo anual (%)	2,4	1,8	1,8	1,0	-
Taxa de crescimento natural anual (%)	-0,9	-0,3	-0,3	-0,3	-
Índice de Invelhecimento	267,0	178,1	178,1	192,4	-
Índice de Potencialidade	96,0	72,6	72,6	78,7	-

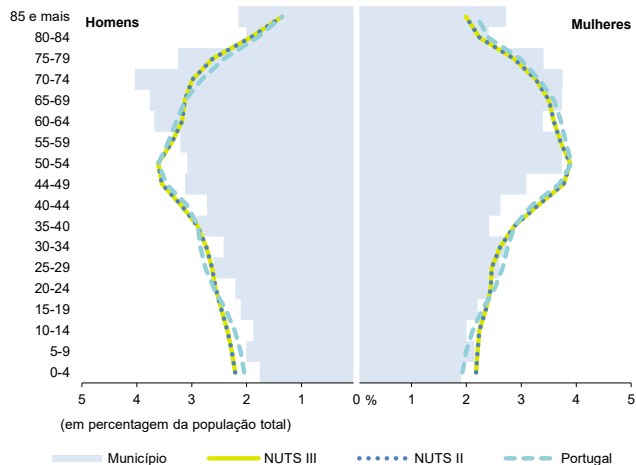
Fonte: INE, Estimativas Anuais da População Residente e Indicadores Demográficos; Ministério do Ambiente - Direção Geral do Território, Carta Administrativa Oficial de Portugal.

Limites Territoriais

0 18 Km

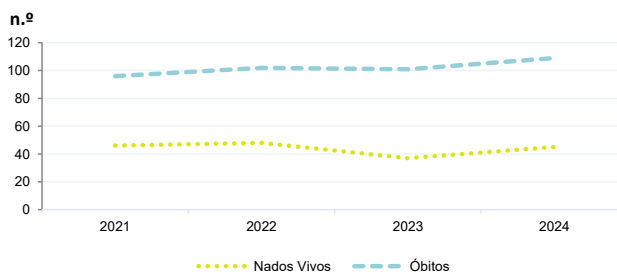
Municípios
NUTS III

Estrutura etária da população, 2024



Fonte: INE, Estimativas Anuais da População Residente.

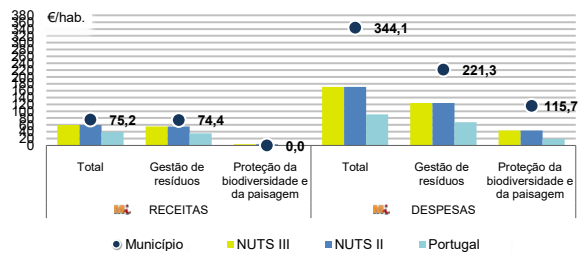
Nados-vivos e óbitos por Município, 2021-2024



	Ano	Município	NUTS III	NUTS II	Portugal
Nados Vivos	2024	45	4 347	4 347	84 642
	2023	37	4 436	4 436	85 699
	2022	48	4 064	4 064	83 671
	2021	46	4 119	4 119	79 582
Óbitos	2024	109	5 623	5 623	118 374
	2023	101	5 750	5 750	118 344
	2022	102	5 851	5 851	124 361
	2021	96	5 875	5 875	124 841

Fonte: INE, Nados-vivos e Óbitos

Receitas e despesas dos municípios em ambiente por habitante, 2024



Fonte: INE, Inquérito aos municípios - Proteção do ambiente

Indicadores de Educação, 2024

	Município	NUTS III	NUTS II	Portugal
Taxa bruta de pré-escolarização (%)	123,0	102,7	102,7	100,6
Taxa bruta de escolarização no ensino básico (%)	119,7	120,3	120,3	113,2
Taxa bruta de escolarização no ensino secundário (%)	-	120,8	120,8	124,9
Taxa de retenção e desistência no ensino básico (%)	6,7	6,2	6,2	3,9
Taxa de transição/ conclusão no ensino secundário (%)	-	84,8	84,8	90,4

Fonte: Ministério da Educação e Ministério da Ciência, Tecnologia e Ensino Superior - Direção-Geral de Estatísticas da Educação e Ciência.

INDICADORES DE ATIVIDADE ECONÓMICA

Constituição de pessoas coletivas e entidades equiparadas, 2024/2025

Mês	Município	NUTSIII	NUTSII	Portugal	Peso do Município NUTS III (%)
out-25	2	245	245	4 269	0,8
set-25	2	233	233	4 304	0,9
ago-25	3	215	215	3 379	1,4
jul-25	3	241	241	4 533	1,2
jun-25	3	217	217	3 646	1,4
mai-25	2	263	263	4 659	0,8
abr-25	2	224	224	3 878	0,9
mar-25	2	285	285	4 905	0,7
fev-25	5	271	271	4 879	1,8
jan-25	1	308	308	5 059	0,3
dez-24	1	201	201	3 563	0,5
nov-24	4	221	221	4 147	1,8
12 Meses	30	2 924	2 924	51 221	1,0

Fonte: INE, Constituição e Dissolução de Pessoas Coletivas e Entidades equiparadas

Valor mediano das vendas por m2 de alojamentos familiares (€), (2024-2025)

	Município	NUTSIII	NUTSII	Portugal
2.º Trim. 2025	2176	2922	2922	1923
1.º Trim. 2025	2115	2814	2814	1845
4.º Trim. 2024	2078	2752	2752	1777
3.º Trim. 2024	2062	2701	2701	1709
2.º Trim. 2024	2064	2677	2677	1661
1.º Trim. 2024	2000	2632	2632	1633

Fonte: INE, Estatísticas de preços da habitação ao nível local

Empresas e estabelecimentos, 2024

	Município	NUTS III	NUTS II	Portugal	Peso do Município NUTS III (%)
Empresas					
Pessoal ao serviço (Nº)	2 247	233 462	233 462	4 944 491	1,0
Volume de negócios (milhões €)	125	15 390	15 390	571 297	0,8
Indicador de concentração do volume de negócios das quatro maiores empresas (%)	21,9	3,4	3,4	4,6	-
Valor acrescentado bruto (milhões €)	43	5 626	5 626	157 731	0,8
Taxa de variação (2024/2023) (%)	3,6	11,2	11,2	7,3	-
Indicador de concentração do valor acrescentado bruto das quatro maiores empresas (%)	24,2	2,5	2,5	2,6	-
Sociedades					
Taxa de sobrevivência das sociedades nascidas 2 anos antes (%)	59,3	59,5	59,5	55,9	-
Estabelecimentos					
Pessoal ao serviço (Nº) (2023)	2 406	244 689	244 689	4 720 987	1,0
Volume de negócios (milhões €) (2023)	148	18 299	18 299	545 818	0,8

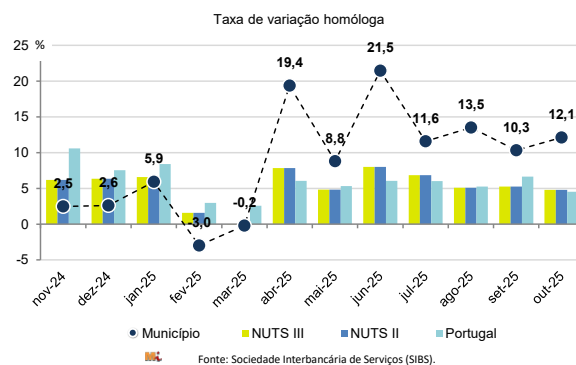
Fonte: INE, Sistema de Contas Integradas das Empresas

Comércio Internacional, 2024

	Município	NUTS III	NUTS II	Portugal	Peso do Município NUTS III (%)
Saldo da balança comercial					
	4 598	- 293 144	- 293 144	- 28 348 381	-
Exportações de bens	9 784	289 566	289 566	78 895 069	3,4
Taxa de variação (2024/2023) (%)	3015,6	-1,1	-1,1	2,0	-
Importações de bens	5 186	582 710	582 710	107 243 450	0,9
Taxa de variação (2024/2023) (%)	72,8	6,0	6,0	2,0	-
Taxa de cobertura (%)	188,7	49,7	49,7	73,6	-

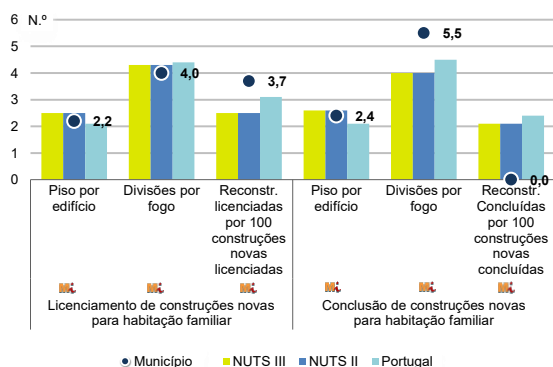
Fonte: INE, Estatísticas do Comércio Internacional de Bens.
Nota: Dados definitivos de 2022 e 2023.

Levantamentos em caixas multibanco e compras em terminais de pagamento automáticos, 2024/2025



Fonte: Sociedade Interbancária de Serviços (SIBS).

Licenciamento e conclusão de obras, 2024



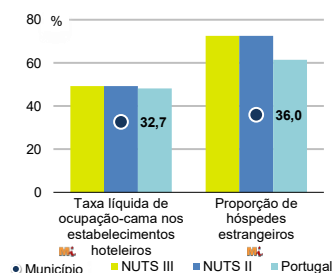
	Município	NUTS III	NUTS II	Portugal	Peso do Município NUTS III (%)
Obras Licenciadas					
Nº de Edifícios	29	1 069	1 069	24 041	2,7
Taxa de variação (2024/2023) (%)	-6,5	7,5	7,5	7,2	-
Reabilitação	2	390	390	4 965	0,5
Construções novas	27	679	679	19 076	4,0
para habitação familiar	25	612	612	15 414	4,1
Fogos	47	1 692	1 692	34 637	2,8
Obras Concluídas					
Nº de Edifícios	17	683	683	17 380	2,5
Taxa de variação (2024/2023) (%)	-41,4	-4,6	-4,6	1,6	-
Reabilitação	1	214	214	2 984	0,5
Construções novas	16	469	469	14 396	3,4
para habitação familiar	15	420	420	11 537	3,6
Fogos	18	1 808	1 808	25 311	1,0

Fonte: INE, Inquérito aos Projetos de Obras de Edificação e de Demolição de Edifícios e Estatísticas das Obras Concluídas.

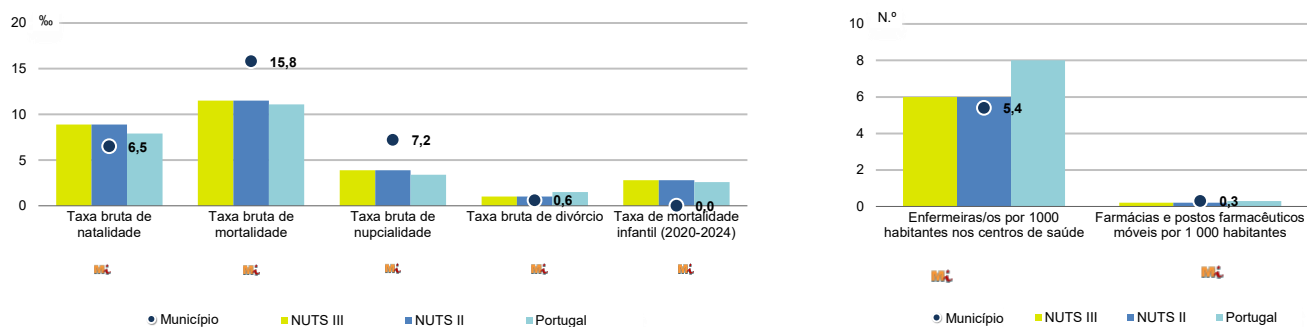
Turismo, 2024

	Município	NUTS III	NUTS II	Portugal	Peso do Município NUTS III (%)
Estabelecimentos hoteleiros (Nº)	21	1 176	1 176	8 173	1,8
Hotéis (Nº)	6	400	400	2 180	1,5
Capacidade de alojamento (Nº)	1 721	133 915	133 915	492 262	1,3
Hóspedes (Nº)	34 035	5 249 950	5 249 950	31 588 187	0,6
Dormidas (Nº)	150 508	20 738 937	20 738 937	80 354 833	0,7
Estada média	4,4	4,0	4,0	2,5	-
Proveitos(milhares €)	13 483	1 698 152	1 698 152	6 674 553	0,8

Fonte: INE, Inquérito à Permanência de Hóspedes e Outros Dados na Hotelaria



Demografia e Saúde, 2024



Fonte: INE, Indicadores Demográficos, Óbitos por Causas de Morte, Estatísticas do Pessoal de Saúde, Estatísticas das Farmácias

Despesa das Câmaras Municipais em atividades culturais e de desporto, 2024

	Município	NUTS III	NUTS II	Portugal	Peso do Município NUTS III (%)
Em atividades culturais e criativas (milhares €)	2 081	56 936	56 936	772 689	3,7
Património	172	10 930	10 930	158 925	1,6
Bibliotecas e arquivos	137	7 458	7 458	97 178	1,8
Artes do espetáculo	131	18 672	18 672	224 911	0,7
Atividades interdisciplinares	1 499	13 440	13 440	204 670	11,2
Em atividades culturais e criativas por habitante (€/hab.)	297,9	115,5	115,5	71,9	-
Em atividades e equipamentos desportivos por habitante (€/hab.)	83,3	76,4	76,4	42,7	-

Fonte: INE, Inquérito ao financiamento de atividades culturais, criativas e desportivas pelas Câmaras Municipais

>> NOTA TÉCNICA

Toda a informação aqui divulgada está disponível na base de dados do Portal do INE (www.ine.pt), ou nas publicações Anuários Regionais, ambas organizadas, por tema.

Associado a cada indicador está o símbolo **Mi**, que corresponde à respetiva Metainformação. Para informação complementar, sugere-se a consulta do Sistema de Metainformação que integra e disponibiliza conceitos, classificações, variáveis, suportes de recolha de informação e documentação metodológica com aplicação no âmbito no Sistema Estatístico Nacional.

Nos casos em que a informação é confidencial, esta não é apresentada nos gráficos, e nos quadros surge identificada com o respetivo sinal convencional.

Se esta informação, não corresponder totalmente às suas expetativas, por favor contacte-nos. O seu contato permitirá ao INE analisar o conteúdo da informação e contribuirá para o acréscimo da qualidade dos dados estatísticos.

Última atualização destes dados: 11 de dezembro de 2025

Sinais convencionais por ausência de valor

...	Dado confidencial	o	Dado inferior a metade do módulo da unidade utilizada
-	Dado não aplicável	oo	Infinito
x	Dado não disponível		