

RETORNO DE INFORMAÇÃO PERSONALIZADA DOS MUNICÍPIOS



INSTITUTO NACIONAL DE ESTATÍSTICA
STATISTICS PORTUGAL

DEZEMBRO DE 2018 - Versão 2

>> IDENTIFICAÇÃO DO MUNICÍPIO

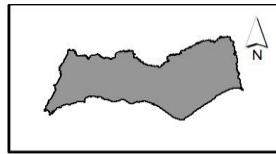
Nome do Município: **CASTRO MARIM**
NUTS III / NUTS II: **ALGARVE / ALGARVE**

Código Divisão Administrativa (Distrito/Município): **0804**

>> CARACTERIZAÇÃO SOCIOECONÓMICA DO MUNICÍPIO

TERRITÓRIO E POPULAÇÃO

Divisão territorial da região : NUTS III e Municípios



Dinâmica populacional, 2017

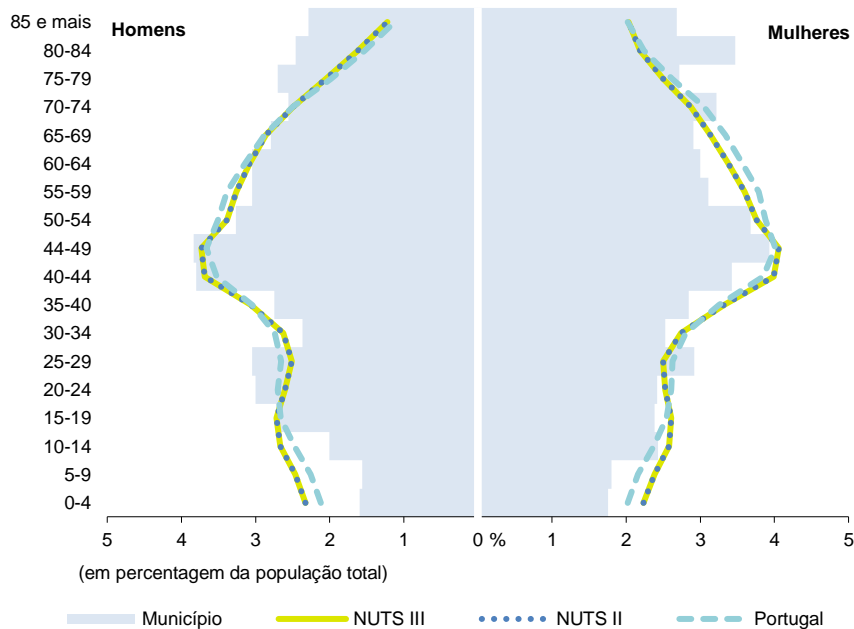
	Município	NUTS III	NUTS II	Portugal	Peso do Município NUTS III (%)
População residente (N.º)	6 336	439 617	439 617	10 291 027	1,4
Homens	3 092	209 898	209 898	4 867 692	1,5
Mulheres	3 244	229 719	229 719	5 423 335	1,4
Com menos de 15 anos	706	66 146	66 146	1 423 896	1,1
Com 65 ou mais anos	1 761	94 094	94 094	2 213 274	1,9
Densidade pop. (N.º/Km²)	21,1	88,0	88,0	111,6	-
Taxa de crescimento efetivo anual (%)	-1,0	-0,4	-0,4	-0,2	-
Taxa de crescimento natural anual (%)	-0,9	-0,2	-0,2	-0,2	-
Índice de Invelhecimento	249,4	142,3	142,3	155,4	-
Índice de Potencialidade	77,1	67,1	67,1	70,6	-

Fonte: INE, Estimativas Anuais da População Residente e Indicadores Demográficos; Ministério do Ambiente - Direção Geral do Território, Carta Administrativa Oficial de Portugal.

0 18 Km

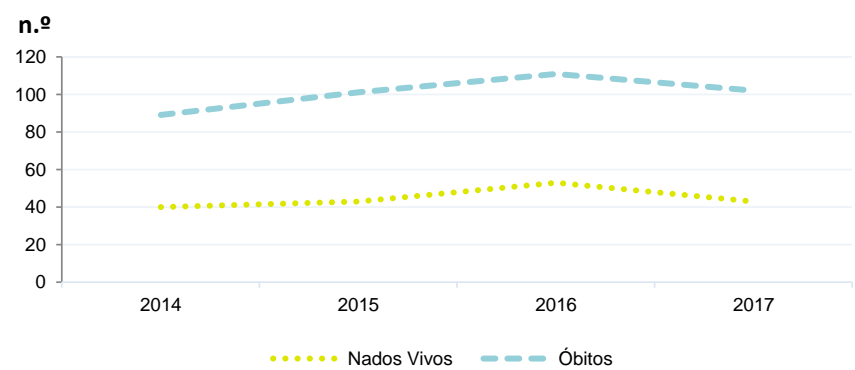
Limites Territoriais
Municípios
NUTS III

Estrutura etária da população, 2017



Fonte: INE, Estimativas Anuais da População Residente.

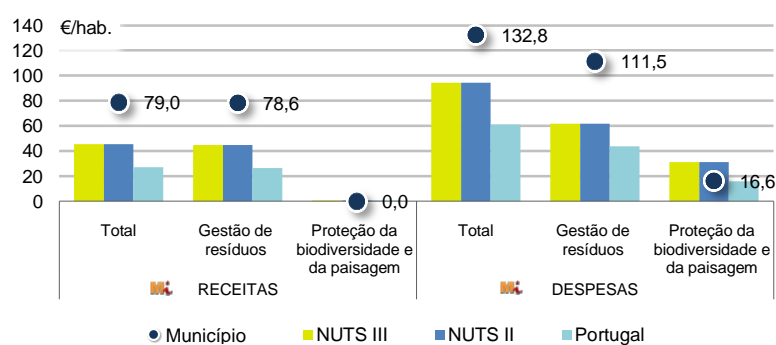
Nados-vivos e óbitos por Município, 2014-2017



	Ano	Município	NUTS III	NUTS II	Portugal
Nados Vivos	2017	43	4 236	4 236	86 154
	2016	53	4 175	4 175	87 126
	2015	43	4 071	4 071	85 500
	2014	40	3 760	3 760	82 367
Óbitos	2017	102	5 298	5 298	109 758
	2016	111	5 224	5 224	110 573
	2015	101	4 818	4 818	108 539
	2014	89	4 695	4 695	104 843

Fonte: INE, Nados-vivos e Óbitos

Receitas e despesas dos municípios em ambiente por habitante, 2017



Fonte: INE, Inquérito aos municípios - Proteção do ambiente

Indicadores de Educação, 2017

	Município	NUTS III	NUTS II	Portugal
Taxa bruta de pré-escolarização (%)	163,6	96,0	96,0	94,5
Taxa bruta de escolarização no ensino básico (%)	113,7	107,9	107,9	108,9
Taxa bruta de escolarização no ensino secundário (%)	-	109,2	109,2	118,4
Taxa de retenção e desistência no ensino básico regular (%)	6,2	7,6	7,6	5,5
Taxa de transição/ conclusão no ensino secundário regular (%)	-	80,0	80,0	84,9

Fonte: Ministério da Educação e Ministério da Ciência, Tecnologia e Ensino Superior - Direção-Geral de Estatísticas da Educação e Ciência.

Constituição de pessoas coletivas e entidades equiparadas, 2018

Mês	Município	NUTSIII	NUTSII	Portugal	Peso do Município NUTS III (%)
dez-18	0	194	194	3 481	0,0
nov-18	1	192	192	3 651	0,5
out-18	3	183	183	3 747	1,6
set-18	3	143	143	3 114	2,1
ago-18	1	134	134	2 720	0,7
jul-18	1	164	164	3 209	0,6
jun-18	0	169	169	3 358	0,0
mai-18	1	181	181	3 680	0,6
abr-18	1	223	223	3 654	0,4
mar-18	3	267	267	4 101	1,1
fev-18	2	251	251	3 611	0,8
jan-18	0	285	285	5 287	0,0
12 Meses	16	2 386	2 386	43 613	0,7

Fonte: INE, Constituição e Dissolução de Pessoas Coletivas e Entidades equiparadas

Valor mediano das vendas por m2 de alojamentos familiares (€), (2017-2018)

	Município	NUTSIII	NUTSII	Portugal
4.º Trim. 2018	1342	1523	1523	996
3.º Trim. 2018	1289	1500	1500	984
2.º Trim. 2018	1277	1465	1465	969
1.º Trim. 2018	1243	1424	1424	950
4.º Trim. 2017	1237	1383	1383	932
3.º Trim. 2017	1194	1348	1348	912

Fonte: INE, Estatísticas de preços da habitação ao nível local

Empresas e estabelecimentos, 2016

	Município	NUTS III	NUTS II	Portugal	Peso do Município NUTS III (%)
Empresas					
Pessoal ao serviço (Nº)	1 389	157 492	157 492	3 704 740	0,9
Volume de negócios (milhões €)	52	7 966	7 966	340 479	0,7
Indicador de concentração do volume de negócios das quatro maiores empresas (%)	22,1	4,2	4,2	4,8	-
Valor acrescentado bruto (milhões €)	5	2 556	2 556	85 410	0,2
Taxa de variação (2016/2015) (%)	-55,8	15,9	15,9	6,0	-
Indicador de concentração do valor acrescentado bruto das quatro maiores empresas (%)	54,8	3,6	3,6	4,4	-
Sociedades					
Taxa de sobrevivência das sociedades nascidas 2 anos antes (%)	50,9	54,9	54,9	55,6	-
Estabelecimentos					
Pessoal ao serviço (Nº)	1 535	178 298	178 298	3 692 780	0,9
Volume de negócios (milhões €)	68	10 705	10 705	336 993	0,6

Fonte: INE, Sistema de Contas Integradas das Empresas

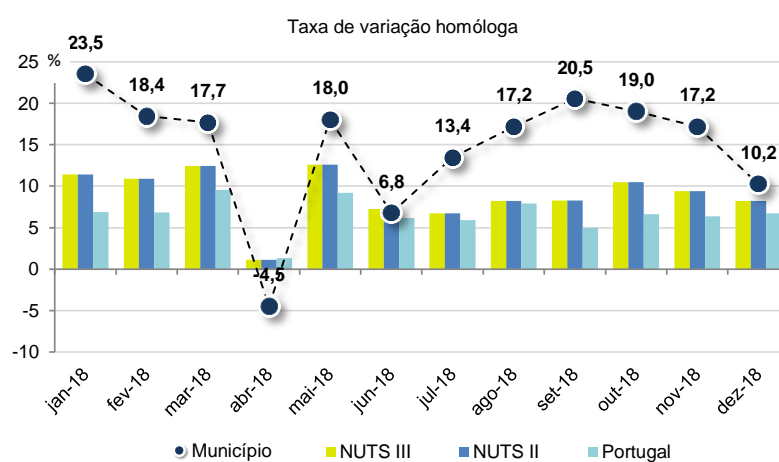
Comércio Internacional, 2017

	Município	NUTS III	NUTS II	Portugal	Peso do Município NUTS III (%)
Saldo da balança comercial					
	- 812	- 156 405	- 156 405	- 14 670 577	-
Exportações de bens	926	172 622	172 622	55 017 988	0,5
Taxa de variação (2017/2016) (%)	5133,0	8,5	8,5	10,0	-
Importações de bens	1 738	329 027	329 027	69 688 565	0,5
Taxa de variação (2017/2016) (%)	82,9	21,6	21,6	13,5	-
Taxa de cobertura (%)	53,3	52,5	52,5	78,9	-

Fonte: INE, Estatísticas do Comércio Internacional de Bens.

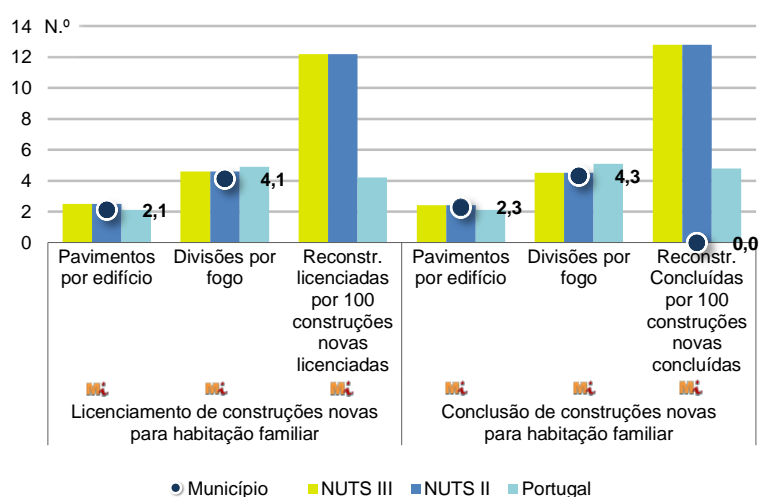
Nota: Dados definitivos de 2016 e 2017.

Levantamentos em caixas multibanco e compras em terminais de pagamento automáticos, 2018



Fonte: Sociedade Interbancária de Serviços (SIBS).

Licenciamento e conclusão de obras, 2017

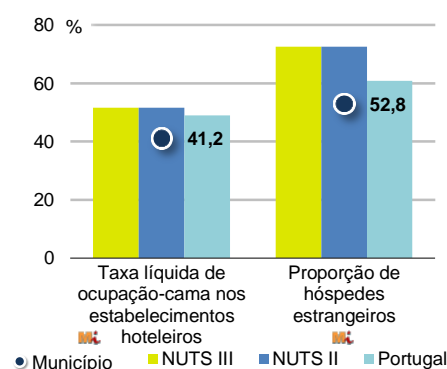


	Município	NUTS III	NUTS II	Portugal	Peso do Município NUTS III (%)
Obras Licenciadas					
Nº de Edifícios	27	757	757	17 528	3,6
Taxa de variação (2017/2016) (%)	28,6	0,4	0,4	12,0	-
Reabilitação	10	290	290	4 642	3,4
Construções novas para habitação familiar	17	467	467	12 886	3,6
Fogos	11	402	402	9 049	2,7
Fogos	20	881	881	14 549	2,3
Obras Concluídas					
Nº de Edifícios	19	551	551	11 331	3,4
Taxa de variação (2017/2016) (%)	11,8	12,0	12,0	7,1	-
Reabilitação	9	208	208	3 213	4,3
Construções novas para habitação familiar	10	343	343	8 118	2,9
Fogos	9	294	294	5 704	3,1
Fogos	19	592	592	8 553	3,2

Fonte: INE, Inquérito aos Projetos de Obras de Edificação e de Demolição de Edifícios e Estatísticas das Obras Concluídas.

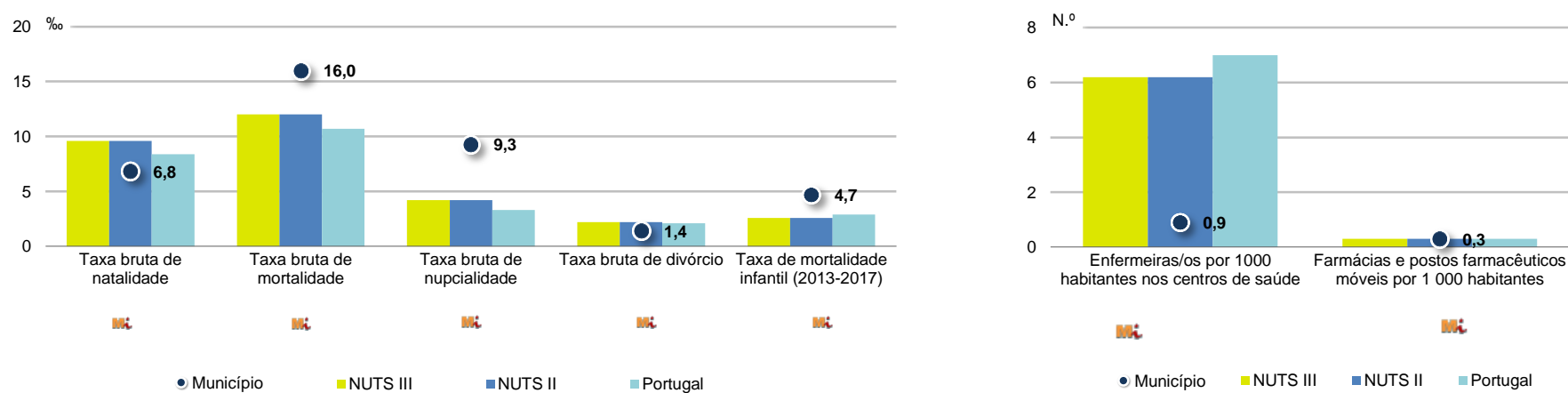
Turismo, 2017

	Município	NUTS III	NUTS II	Portugal	Peso do Município NUTS III (%)
Estabelecimentos hoteleiros (Nº)	17	717	717	5 840	2,4
Hotéis (Nº)	2	148	148	1 309	1,4
Capacidade de alojamento (Nº)	1 335	127 583	127 583	402 832	1,0
Hóspedes (Nº)	40 264	4 517 862	4 517 862	23 953 765	0,9
Dormidas (Nº)	182 300	20 207 151	20 207 151	65 385 210	0,9
Estada média	4,5	4,5	4,5	2,7	-
Proveitos(milhares €)	10 645	1 078 233	1 078 233	3 681 207	1,0



Fonte: INE, Inquérito à Permanência de Hóspedes e Outros Dados na Hotelaria

Demografia e Saúde, 2017



Fonte: INE, Indicadores Demográficos, Óbitos por Causas de Morte, Estatísticas do Pessoal de Saúde, Estatísticas das Farmácias

Despesa das Câmaras Municipais em atividades culturais e de desporto, 2017

	Município	NUTS III	NUTS II	Portugal	Peso do Município NUTS III (%)
Em atividades culturais e criativas (milhares €)	1 782	31 374	31 374	450 127	5,7
Património	894	8 864	8 864	94 214	10,1
Bibliotecas e arquivos	45	5 320	5 320	70 648	0,8
Artes do espetáculo	352	7 782	7 782	114 892	4,5
Atividades interdisciplinares	231	7 153	7 153	125 035	3,2
Em atividades culturais e criativas por habitante (€/hab.)	281,2	71,4	71,4	43,7	-
Em atividades e equipamentos desportivos por habitante (€/hab.)	40,0	55,5	55,5	28,8	-

Fonte: INE, Inquérito ao financiamento de atividades culturais, criativas e desportivas pelas Câmaras Municipais

>> NOTA TÉCNICA

Toda a informação aqui divulgada está disponível na base de dados do Portal do INE (www.ine.pt), ou nas publicações Anuários Regionais, ambas organizadas, por tema.

Associado a cada indicador está o símbolo **Mi**, que corresponde à respetiva Metainformação. Para informação complementar, sugere-se a consulta do Sistema de Metainformação que integra e disponibiliza conceitos, classificações, variáveis, suportes de recolha de informação e documentação metodológica com aplicação no âmbito do Sistema Estatístico Nacional.

Nos casos em que a informação é confidencial, esta não é apresentada nos gráficos, e nos quadros surge identificada com o respetivo sinal convencional.

Se esta informação, não corresponder totalmente às suas expectativas, por favor contacte-nos. O seu contato permitirá ao INE analisar o conteúdo da informação e contribuirá para o acréscimo da qualidade dos dados estatísticos. Obrigado.

Versão Corrigida - Última atualização destes dados: 17 de julho de 2019

Sinais convencionais por ausência de valor

...	Dado confidencial	o	Dado inferior a metade do módulo da unidade utilizada
-	Dado não aplicável	oo	Infinito
x	Dado não disponível		