

RETORNO DE INFORMAÇÃO AOS RESPONDENTES MUNICÍPIOS



INSTITUTO NACIONAL DE ESTATÍSTICA
STATISTICS PORTUGAL

NOVEMBRO DE 2021

>> IDENTIFICAÇÃO DO MUNICÍPIO

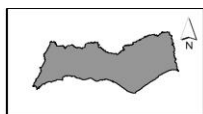
Nome do Município: **ALBUFEIRA**
NUTS III / NUTS II: **ALGARVE / ALGARVE**

Código Divisão Administrativa (Distrito/Município): **0801**

>> CARACTERIZAÇÃO SOCIOECONÓMICA DO MUNICÍPIO

TERRITÓRIO E POPULAÇÃO

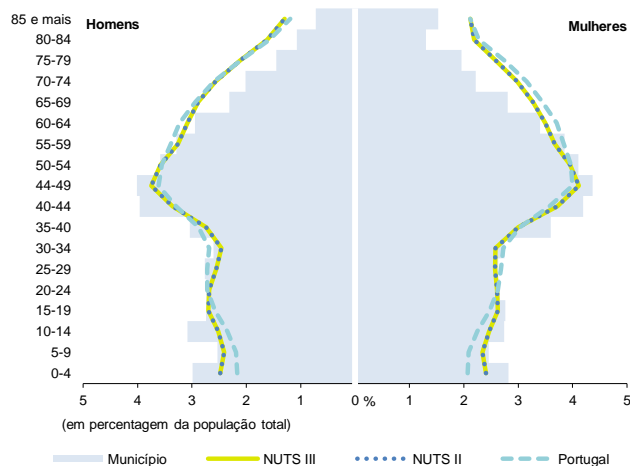
Divisão territorial da região : NUTS III e Municípios



0 18 Km

Limites Territoriais
Municípios
NUTS III

Estrutura etária da população, 2020

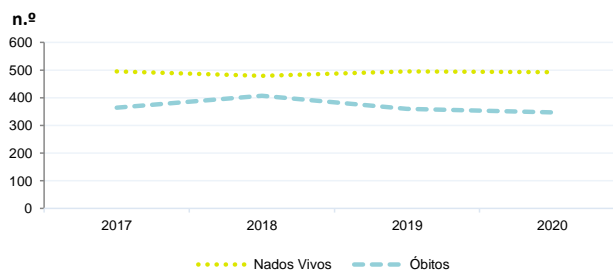


Dinâmica populacional, 2020

	Município	NUTS III	NUTS II	Portugal	Peso do Município NUTS III (%)
População residente (N.º)	41 921	437 970	437 970	10 298 252	9,6
Homens	20 055	207 517	207 517	4 858 749	9,7
Mulheres	21 866	230 453	230 453	5 439 503	9,5
Com menos de 15 anos	6 971	65 019	65 019	1 382 628	10,7
Com 65 ou mais anos	7 284	97 006	97 006	2 309 648	7,5
Densidade pop. (N.º/Km²)	298,0	87,7	87,7	111,7	-
Taxa de crescimento efetivo anual (%)	0,9	-0,1	-0,1	0,0	-
Taxa de crescimento natural anual (%)	0,4	-0,3	-0,3	-0,4	-
Índice de Invelhecimento	104,5	149,2	149,2	167,0	-
Índice de Potencialidade	66,2	67,1	67,1	72,3	-

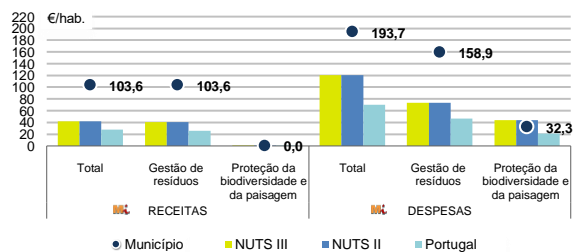
Fonte: INE, Estimativas Anuais da População Residente e Indicadores Demográficos; Ministério do Ambiente - Direção Geral do Território, Carta Administrativa Oficial de Portugal.

Nados-vivos e óbitos por Município, 2017-2020



	Ano	Município	NUTS III	NUTS II	Portugal
Nados Vivos	2020	493	4 323	4 323	84 426
	2019	495	4 408	4 408	86 579
	2018	479	4 334	4 334	87 020
	2017	495	4 236	4 236	86 154
Óbitos	2020	347	5 402	5 402	123 358
	2019	359	5 117	5 117	111 793
	2018	407	5 308	5 308	113 051
	2017	364	5 298	5 298	109 758

Receitas e despesas dos municípios em ambiente por habitante, 2020



Indicadores de Educação, 2020

	Município	NUTS III	NUTS II	Portugal
Taxa bruta de pré-escolarização (%)	104,2	102,5	102,5	97,1
Taxa bruta de escolarização no ensino básico (%)	112,2	113,9	113,9	108,4
Taxa bruta de escolarização no ensino secundário (%)	117,7	119,0	119,0	122,9
Taxa de retenção e desistência no ensino básico regular (%)	5,7	3,2	3,2	2,2
Taxa de transição/ conclusão no ensino secundário regular (%)	84,0	88,7	88,7	91,5

Fonte: Ministério da Educação e Ministério da Ciência, Tecnologia e Ensino Superior - Direção-Geral de Estatísticas da Educação e Ciência.

INDICADORES DE ATIVIDADE ECONÓMICA

Constituição de pessoas coletivas e entidades equiparadas, 2020/2021

Mês	Município	NUTSIII	NUTSII	Portugal	Peso do Município NUTS III (%)
set-21	14	150	150	3 381	9,3
ago-21	22	141	141	2 822	15,6
jul-21	19	167	167	3 260	11,4
jun-21	23	179	179	3 089	12,8
mai-21	33	204	204	3 637	16,2
abr-21	23	210	210	3 598	11,0
mar-21	35	206	206	3 741	17,0
fev-21	20	167	167	3 003	12,0
jan-21	16	141	141	3 213	11,3
dez-20	22	139	139	3 038	15,8
nov-20	14	163	163	2 850	8,6
out-20	15	189	189	3 483	7,9
12 Meses	256	2 056	2 056	39 115	12,5

Fonte: INE, Constituição e Dissolução de Pessoas Coletivas e Entidades equiparadas

Valor mediano das vendas por m2 de alojamentos familiares (€), (2020-2021)

	Município	NUTSIII	NUTSII	Portugal
2.º Trim. 2021	2094	1813	1813	1218
1.º Trim. 2021	2063	1794	1794	1197
4.º Trim. 2020	2026	1771	1771	1188
3.º Trim. 2020	1951	1711	1711	1160
2.º Trim. 2020	2000	1682	1682	1137
1.º Trim. 2020	1939	1668	1668	1117

Fonte: INE, Estatísticas de preços da habitação ao nível local

Empresas e estabelecimentos, 2019

	Município	NUTS III	NUTS II	Portugal	Peso do Município NUTS III (%)
Empresas					
Empresas	23 871	191 215	191 215	4 225 538	12,5
Pessoal ao serviço (Nº)	1 318	10 329	10 329	412 640	12,8
Volume de negócios (milhões €)	8,1	3,9	3,9	4,9	-
Indicador de concentração do volume de negócios das quatro maiores empresas (%)					
Valor acrescentado bruto (milhões €)	489	3 487	3 487	104 417	14,0
Taxa de variação (2019/2018) (%)	6,1	8,1	8,1	5,8	-
Indicador de concentração do valor acrescentado bruto das quatro maiores empresas (%)	6,3	2,6	2,6	3,1	-
Sociedades					
Taxa de sobrevivência das sociedades nascidas 2 anos antes (%)	55,3	56,5	56,5	54,3	-
Estabelecimentos					
Estabelecimentos	29 732	216 532	216 532	4 212 920	13,7
Pessoal ao serviço (Nº)	1 967	13 467	13 467	409 259	14,6
Volume de negócios (milhões €)					

Fonte: INE, Sistema de Contas Integradas das Empresas

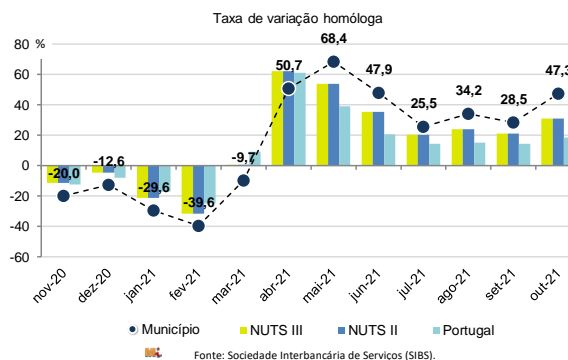
Comércio Internacional, 2020

	Município	NUTS III	NUTS II	Portugal	Peso do Município NUTS III (%)
Saldo da balança comercial					
Saldo da balança comercial	- 4 634	- 99 955	- 99 955	- 14 388 175	-
Exportações de bens	10 740	206 760	206 760	53 757 393	5,2
Taxa de variação (2020/2019) (%)	-40,0	4,7	4,7	-10,3	-
Importações de bens	15 374	306 715	306 715	68 145 568	5,0
Taxa de variação (2020/2019) (%)	-45,5	-18,1	-18,1	-14,8	-
Taxa de cobertura (%)	69,9	67,4	67,4	78,9	-

Fonte: INE, Estatísticas do Comércio Internacional de Bens.

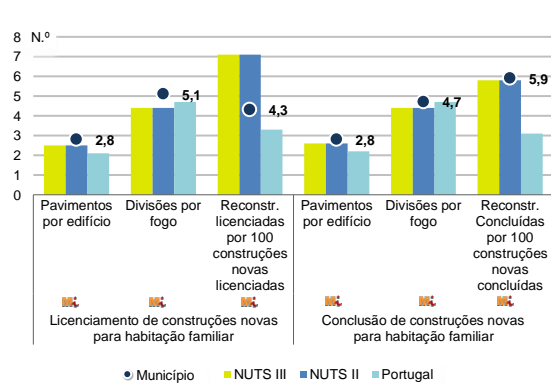
Nota: Dados definitivos de 2017 e 2018.

Levantamentos em caixas multibanco e compras em terminais de pagamento automáticos, 2020/2021



Fonte: Sociedade Interbancária de Serviços (SIBS).

Licenciamento e conclusão de obras, 2020

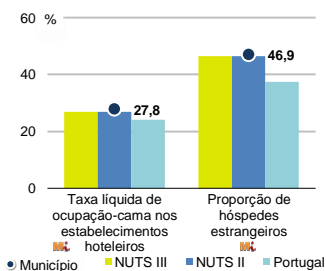


	Município	NUTS III	NUTS II	Portugal	Peso do Município NUTS III (%)
Obras Licenciadas					
Nº de Edifícios	44	901	901	21 508	4,9
Taxa de variação (2020/2019) (%)	-49,4	-18,2	-18,2	-4,0	-
Reabilitação	21	308	308	4 747	6,8
Construções novas para habitação familiar	23	593	593	16 761	3,9
Fogos	21	526	526	13 101	4,0
Fogos	53	1 261	1 261	25 083	4,2
Obras Concluídas					
Nº de Edifícios	40	661	661	14 580	6,1
Taxa de variação (2020/2019) (%)	-4,8	-5,4	-5,4	-3,8	-
Reabilitação	23	209	209	3 031	11,0
Construções novas para habitação familiar	17	452	452	11 549	3,8
Fogos	13	399	399	8 384	3,3
Fogos	27	864	864	16 710	3,1

Fonte: INE, Inquérito aos Projetos de Obras de Edificação e de Demolição de Edifícios e Estatísticas das Obras Concluídas.

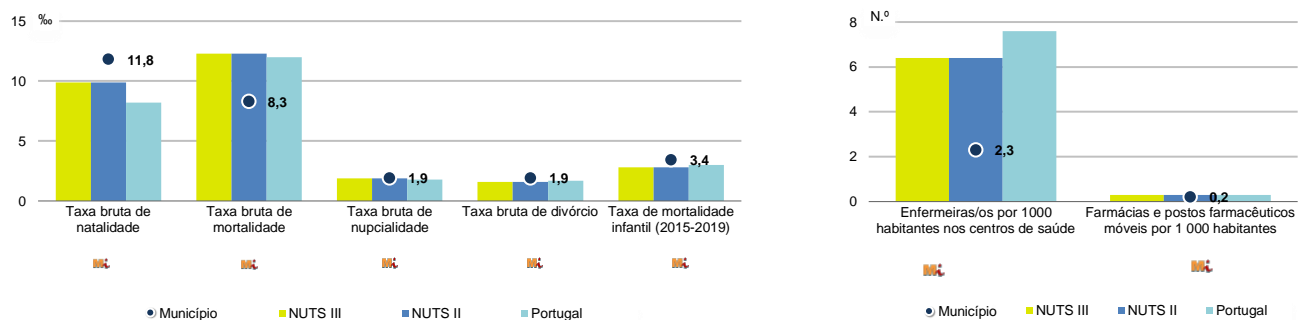
Turismo, 2020

	Município	NUTS III	NUTS II	Portugal	Peso do Município NUTS III (%)
Estabelecimentos hoteleiros (Nº)	172	790	790	5 183	21,8
Hotéis (Nº)	104	353	353	1 569	29,5
Capacidade de alojamento (Nº)	40 211	112 735	112 735	344 757	35,7
Hóspedes (Nº)	598 568	1 991 835	1 991 835	10 430 600	30,1
Dormidas (Nº)	2 802 494	7 890 711	7 890 711	25 798 299	35,5
Estada média	4,7	4,0	4,0	2,5	-
Proveitos(milhares €)	142 554	461 563	461 563	1 445 682	30,9



Fonte: INE, Inquérito à Permanência de Hóspedes e Outros Dados na Hotelaria

Demografia e Saúde, 2020



Fonte: INE, Indicadores Demográficos, Óbitos por Causas de Morte, Estatísticas do Pessoal de Saúde, Estatísticas das Farmácias

Despesa das Câmaras Municipais em atividades culturais e de desporto, 2020

	Município	NUTS III	NUTS II	Portugal	Peso do Município NUTS III (%)
Em atividades culturais e criativas (milhares €)	1 859	26 996	26 996	470 475	6,9
Património	588	7 186	7 186	112 649	8,2
Bibliotecas e arquivos	330	5 744	5 744	75 028	5,7
Artes do espetáculo	525	4 582	4 582	94 502	11,5
Atividades interdisciplinares	408	6 724	6 724	143 554	6,1
Em atividades culturais e criativas por habitante (€/hab.)	44,3	61,6	61,6	45,7	-
Em atividades e equipamentos desportivos por habitante (€/hab.)	77,7	57,3	57,3	29,2	-

Fonte: INE, Inquérito ao financiamento de atividades culturais, criativas e desportivas pelas Câmaras Municipais

>> NOTA TÉCNICA

Toda a informação aqui divulgada está disponível na base de dados do Portal do INE (www.ine.pt), ou nas publicações Anuários Regionais, ambas organizadas, por tema.

Associado a cada indicador está o símbolo **Mi**, que corresponde à respetiva Metainformação. Para informação complementar, sugere-se a consulta do Sistema de Metainformação que integra e disponibiliza conceitos, classificações, variáveis, suportes de recolha de informação e documentação metodológica com aplicação no âmbito do Sistema Estatístico Nacional.

Nos casos em que a informação é confidencial, esta não é apresentada nos gráficos, e nos quadros surge identificada com o respetivo sinal convencional.

Se esta informação, não corresponder totalmente às suas expectativas, por favor contacte-nos. O seu contato permitirá ao INE analisar o conteúdo da informação e contribuirá para o acréscimo da qualidade dos dados estatísticos.

Última atualização destes dados: 22 de novembro de 2021

Sinais convencionais por ausência de valor

...	Dado confidencial	o	Dado inferior a metade do módulo da unidade utilizada
-	Dado não aplicável	oo	Infinito
x	Dado não disponível		