

RETORNO DE INFORMAÇÃO AOS RESPONDENTES MUNICÍPIOS

DEZEMBRO DE 2025

>> IDENTIFICAÇÃO DO MUNICÍPIO

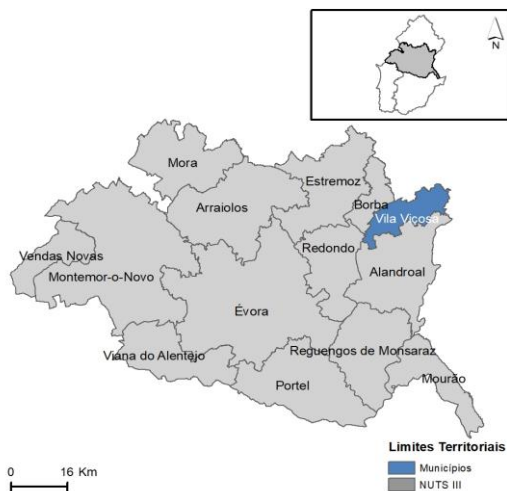
Nome do Município: **VILA VIÇOSA**
NUTS III / NUTS II: **ALENTEJO CENTRAL / ALENTEJO**

Código Divisão Administrativa (Distrito/Município): **0714**

>> CARACTERIZAÇÃO SOCIOECONÓMICA DO MUNICÍPIO

TERRITÓRIO E POPULAÇÃO

Divisão territorial da região : NUTS III e Municípios

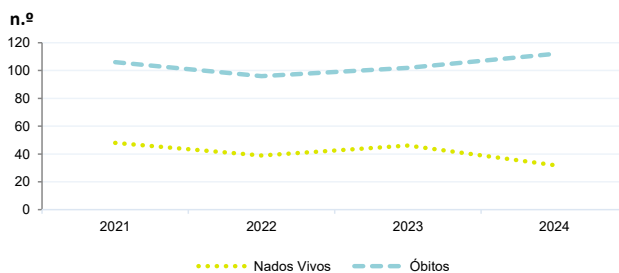


Dinâmica populacional, 2024

	Município	NUTS III	NUTS II	Portugal	Peso do Município NUTS III (%)
População residente (N.º)	7 267	153 430	474 894	10 749 635	4,7
Homens	3 495	73 540	232 001	5 140 276	4,8
Mulheres	3 772	79 890	242 893	5 609 359	4,7
Com menos de 15 anos	766	18 691	57 638	1 359 489	4,1
Com 65 ou mais anos	2 024	41 592	130 791	2 615 344	4,9
Densidade pop. (N.º/Km²)	37,3	20,8	17,4	116,6	-
Taxa de crescimento efetivo anual (%)	-0,5	0,0	0,0	1,0	-
Taxa de crescimento natural anual (%)	-1,1	-0,8	-0,9	-0,3	-
Índice de Invelhecimento	264,2	222,5	226,9	192,4	-
Índice de Potencialidade	78,2	75,4	75,0	78,7	-

Fonte: INE, Estimativas Anuais da População Residente e Indicadores Demográficos; Ministério do Ambiente - Direção Geral do Território, Carta Administrativa Oficial de Portugal.

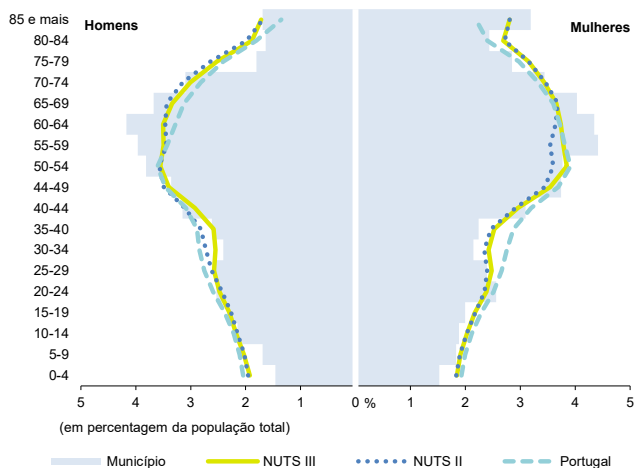
Nados-vivos e óbitos por Município, 2021-2024



	Ano	Município	NUTS III	NUTS II	Portugal
Nados Vivos	2024	32	1 136	3 449	84 642
	2023	46	1 156	3 550	85 699
	2022	39	1 101	3 520	83 671
	2021	48	1 129	3 540	79 582
Óbitos	2024	112	2 340	7 503	118 374
	2023	102	2 268	7 447	118 344
	2022	96	2 481	7 898	124 361
	2021	106	2 521	8 249	124 841

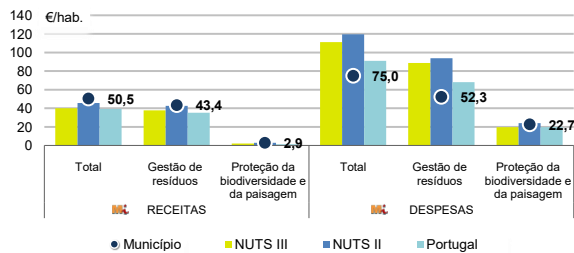
Fonte: INE, Nados-vivos e Óbitos

Estrutura etária da população, 2024



Fonte: INE, Estimativas Anuais da População Residente.

Receitas e despesas dos municípios em ambiente por habitante, 2024



Fonte: INE, Inquérito aos municípios - Proteção do ambiente

Indicadores de Educação, 2024

	Município	NUTS III	NUTS II	Portugal
Taxa bruta de pré-escolarização (%)	120,7	108,8	106,8	100,6
Taxa bruta de escolarização no ensino básico (%)	106,3	110,9	114,5	113,2
Taxa bruta de escolarização no ensino secundário (%)	197,3	129,7	123,8	124,9
Taxa de retenção e desistência no ensino básico (%)	3,3	4,1	5,6	3,9
Taxa de transição/ conclusão no ensino secundário (%)	96,3	92,1	90,9	90,4

Fonte: Ministério da Educação e Ministério da Ciência, Tecnologia e Ensino Superior - Direção-Geral de Estatísticas da Educação e Ciência.

INDICADORES DE ATIVIDADE ECONÓMICA

Constituição de pessoas coletivas e entidades equiparadas, 2024/2025

Mês	Município	NUTSIII	NUTSII	Portugal	Peso do Município NUTS III (%)
out-25	2	51	138	4 269	3,9
set-25	3	45	141	4 304	6,7
ago-25	2	36	107	3 379	5,6
jul-25	2	57	158	4 533	3,5
jun-25	2	43	123	3 646	4,7
mai-25	0	61	187	4 659	0,0
abr-25	1	44	153	3 878	2,3
mar-25	1	66	193	4 905	1,5
fev-25	4	67	204	4 879	6,0
jan-25	0	53	179	5 059	0,0
dez-24	2	52	185	3 563	3,8
nov-24	1	45	181	4 147	2,2
12 Meses	20	620	1 949	51 221	3,2

Fonte: INE, Constituição e Dissolução de Pessoas Coletivas e Entidades equiparadas

Valor mediano das vendas por m2 de alojamentos familiares (€), (2024-2025)

	Município	NUTSIII	NUTSII	Portugal
2.º Trim. 2025	-	1076	952	1923
1.º Trim. 2025	-	1030	908	1845
4.º Trim. 2024	-	1002	862	1777
3.º Trim. 2024	-	992	832	1709
2.º Trim. 2024	-	988	814	1661
1.º Trim. 2024	-	963	808	1633

Fonte: INE, Estatísticas de preços da habitação ao nível local

Empresas e estabelecimentos, 2024

	Município	NUTS III	NUTS II	Portugal	Peso do Município NUTS III (%)
Empresas					
Pessoal ao serviço (Nº)	2 028	55 383	186 693	4 944 491	3,7
Volume de negócios (milhões €)	178	4 351	16 209	571 297	4,1
Indicador de concentração do volume de negócios das quatro maiores empresas (%)	37,3	11,1	9,5	4,6	-
Valor acrescentado bruto (milhões €)	62	1 217	4 299	157 731	5,1
Taxa de variação (2024/2023) (%)	9,7	8,3	6,7	7,3	-
Indicador de concentração do valor acrescentado bruto das quatro maiores empresas (%)	43,7	10,9	9,5	2,6	-
Sociedades					
Taxa de sobrevivência das sociedades nascidas 2 anos antes (%)	53,8	55,5	56,7	55,9	-
Estabelecimentos					
Pessoal ao serviço (Nº) (2023)	2 337	55 706	180 558	4 720 987	4,2
Volume de negócios (milhões €) (2023)	177	4 935	17 211	545 818	3,6

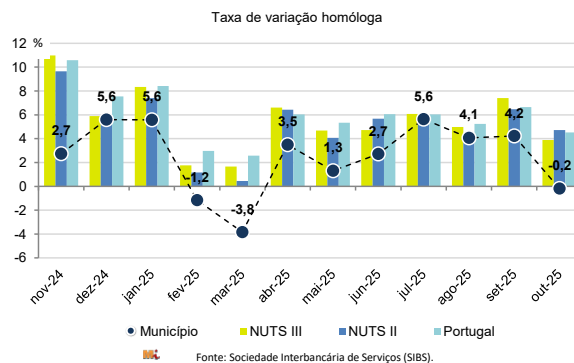
Fonte: INE, Sistema de Contas Integradas das Empresas

Comércio Internacional, 2024

	Município	NUTS III	NUTS II	Portugal	Peso do Município NUTS III (%)
Saldo da balança comercial					
	28 119	437 284	2 142 974	- 28 348 381	-
Exportações de bens	42 001	901 027	3 751 066	78 895 069	4,7
Taxa de variação (2024/2023) (%)	11,8	-2,0	4,7	2,0	-
Importações de bens	13 882	463 743	1 608 092	107 243 450	3,0
Taxa de variação (2024/2023) (%)	-2,7	-0,6	3,4	2,0	-
Taxa de cobertura (%)	302,6	194,3	233,3	73,6	-

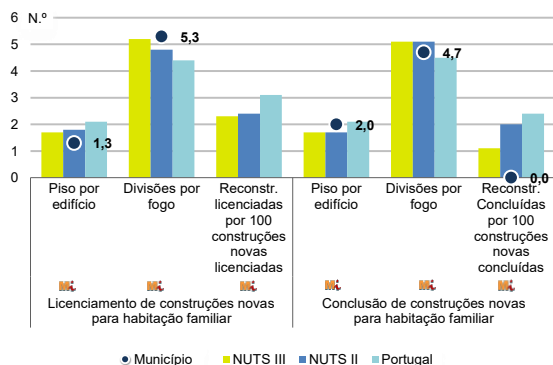
Fonte: INE, Estatísticas do Comércio Internacional de Bens.
Nota: Dados definitivos de 2022 e 2023.

Levantamentos em caixas multibanco e compras em terminais de pagamento automáticos, 2024/2025



Fonte: Sociedade Interbancária de Serviços (SIBS).

Licenciamento e conclusão de obras, 2024

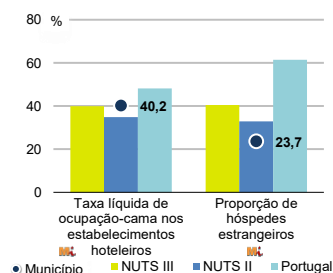


	Município	NUTS III	NUTS II	Portugal	Peso do Município NUTS III (%)
Obras Licenciadas					
Nº de Edifícios	13	376	1 243	24 041	3,5
Taxa de variação (2024/2023) (%)	18,2	9,3	7,2	7,2	-
Reabilitação	5	162	384	4 965	3,1
Construções novas	8	214	859	19 076	3,7
para habitação familiar	6	156	611	15 414	3,8
Fogos	6	198	1 082	34 637	3,0
Obras Concluídas					
Nº de Edifícios	6	254	850	17 380	2,4
Taxa de variação (2024/2023) (%)	-45,5	-5,2	1,9	1,6	-
Reabilitação	1	65	207	2 984	1,5
Construções novas	5	189	643	14 396	2,6
para habitação familiar	3	127	458	11 537	2,4
Fogos	3	189	656	25 311	1,6

Fonte: INE, Inquérito aos Projetos de Obras de Edificação e de Demolição de Edifícios e Estatísticas das Obras Concluídas.

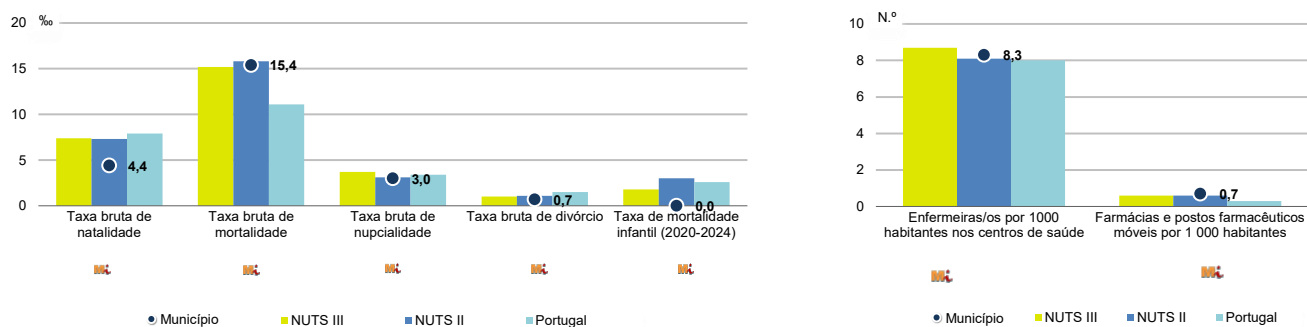
Turismo, 2024

	Município	NUTS III	NUTS II	Portugal	Peso do Município NUTS III (%)
Estabelecimentos hoteleiros (Nº)	10	211	823	8 173	4,7
Hotéis (Nº)	3	37	129	2 180	8,1
Capacidade de alojamento (Nº)	331	7 589	27 948	492 262	4,4
Hóspedes (Nº)	27 397	625 356	1 693 555	31 588 187	4,4
Dormidas (Nº)	47 167	1 064 856	3 257 042	80 354 833	4,4
Estada média	1,7	1,7	1,9	2,5	-
Proveitos(milhares €)	3 291	85 127	278 624	6 674 553	3,9



Fonte: INE, Inquérito à Permanência de Hóspedes e Outros Dados na Hotelaria

Demografia e Saúde, 2024



Fonte: INE, Indicadores Demográficos, Óbitos por Causas de Morte, Estatísticas do Pessoal de Saúde, Estatísticas das Farmácias

Despesa das Câmaras Municipais em atividades culturais e de desporto, 2024

	Município	NUTS III	NUTS II	Portugal	Peso do Município NUTS III (%)
Em atividades culturais e criativas (milhares €)	1 967	21 339	69 937	772 689	9,2
Património	293	3 629	13 575	158 925	8,1
Bibliotecas e arquivos	0	2 540	10 207	97 178	0,0
Artes do espetáculo	1 557	7 321	22 295	224 911	21,3
Atividades interdisciplinares	61	5 462	15 739	204 670	1,1
Em atividades culturais e criativas por habitante (€/hab.)	270,7	139,1	147,3	71,9	-
Em atividades e equipamentos desportivos por habitante (€/hab.)	58,2	67,5	78,6	42,7	-

Fonte: INE, Inquérito ao financiamento de atividades culturais, criativas e desportivas pelas Câmaras Municipais

>> NOTA TÉCNICA

Toda a informação aqui divulgada está disponível na base de dados do Portal do INE (www.ine.pt), ou nas publicações Anuários Regionais, ambas organizadas, por tema.

Associado a cada indicador está o símbolo **Mi**, que corresponde à respetiva Metainformação. Para informação complementar, sugere-se a consulta do Sistema de Metainformação que integra e disponibiliza conceitos, classificações, variáveis, suportes de recolha de informação e documentação metodológica com aplicação no âmbito no Sistema Estatístico Nacional.

Nos casos em que a informação é confidencial, esta não é apresentada nos gráficos, e nos quadros surge identificada com o respetivo sinal convencional.

Se esta informação, não corresponder totalmente às suas expetativas, por favor contacte-nos. O seu contato permitirá ao INE analisar o conteúdo da informação e contribuirá para o acréscimo da qualidade dos dados estatísticos.

Última atualização destes dados: 11 de dezembro de 2025

Sinais convencionais por ausência de valor

...	Dado confidencial	o	Dado inferior a metade do módulo da unidade utilizada
-	Dado não aplicável	oo	Infinito
x	Dado não disponível		