

# RETORNO DE INFORMAÇÃO AOS RESPONDENTES MUNICÍPIOS

DEZEMBRO DE 2025

## >> IDENTIFICAÇÃO DO MUNICÍPIO

Nome do Município: **VIANA DO ALENTEJO**  
NUTS III / NUTS II: **ALENTEJO CENTRAL / ALENTEJO**

Código Divisão Administrativa (Distrito/Município): **0713**

## >> CARACTERIZAÇÃO SOCIOECONÓMICA DO MUNICÍPIO

### TERRITÓRIO E POPULAÇÃO

#### Divisão territorial da região : NUTS III e Municípios

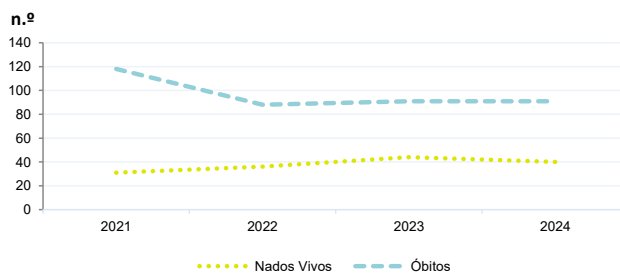


#### Dinâmica populacional, 2024

	Município	NUTS III	NUTS II	Portugal	Peso do Município NUTS III (%)
<b>População residente (N.º)</b>	5 592	153 430	474 894	10 749 635	3,6
Homens	2 678	73 540	232 001	5 140 276	3,6
Mulheres	2 914	79 890	242 893	5 609 359	3,6
Com menos de 15 anos	735	18 691	57 638	1 359 489	3,9
Com 65 ou mais anos	1 397	41 592	130 791	2 615 344	3,4
<b>Densidade pop. (N.º/Km²)</b>	14,2	20,8	17,4	116,6	-
<b>Taxa de crescimento efetivo anual (%)</b>	1,0	0,0	0,0	1,0	-
<b>Taxa de crescimento natural anual (%)</b>	-0,9	-0,8	-0,9	-0,3	-
<b>Índice de envelhecimento</b>	190,1	222,5	226,9	192,4	-
<b>Índice de Potencialidade</b>	84,2	75,4	75,0	78,7	-

Fonte: INE, Estimativas Anuais da População Residente e Indicadores Demográficos; Ministério do Ambiente - Direção Geral do Território, Carta Administrativa Oficial de Portugal.

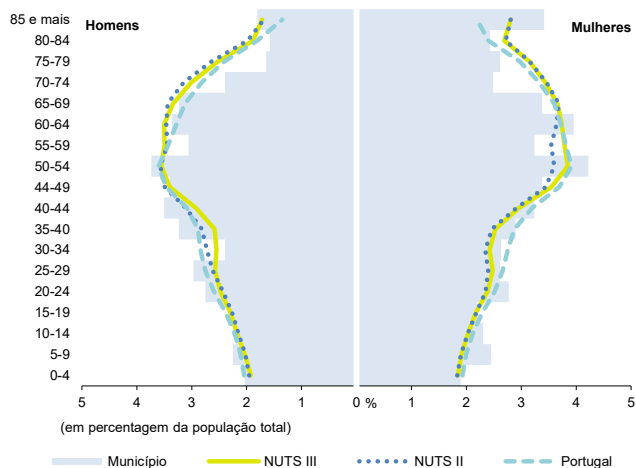
#### Nados-vivos e óbitos por Município, 2021-2024



	Ano	Município	NUTS III	NUTS II	Portugal
<b>Nados Vivos</b>	2024	40	1 136	3 449	84 642
	2023	44	1 156	3 550	85 699
	2022	36	1 101	3 520	83 671
	2021	31	1 129	3 540	79 582
<b>Óbitos</b>	2024	91	2 340	7 503	118 374
	2023	91	2 268	7 447	118 344
	2022	88	2 481	7 898	124 361
	2021	118	2 521	8 249	124 841

Fonte: INE, Nados-vivos e Óbitos

#### Estrutura etária da população, 2024



Fonte: INE, Estimativas Anuais da População Residente.

#### Receitas e despesas dos municípios em ambiente por habitante, 2024



Fonte: INE, Inquérito aos municípios - Proteção do ambiente

#### Indicadores de Educação, 2024

	Município	NUTS III	NUTS II	Portugal
<b>Taxa bruta de pré-escolarização (%)</b>	95,2	108,8	106,8	100,6
<b>Taxa bruta de escolarização no ensino básico (%)</b>	101,8	110,9	114,5	113,2
<b>Taxa bruta de escolarização no ensino secundário (%)</b>	99,3	129,7	123,8	124,9
<b>Taxa de retenção e desistência no ensino básico (%)</b>	6,6	4,1	5,6	3,9
<b>Taxa de transição/ conclusão no ensino secundário (%)</b>	89,9	92,1	90,9	90,4

Fonte: Ministério da Educação e Ministério da Ciência, Tecnologia e Ensino Superior - Direção-Geral de Estatísticas da Educação e Ciência.

INDICADORES DE ATIVIDADE ECONÓMICA

Constituição de pessoas coletivas e entidades equiparadas, 2024/2025

Mês	Município	NUTSIII	NUTSII	Portugal	Peso do Município NUTS III (%)
out-25	2	51	138	4 269	3,9
set-25	1	45	141	4 304	2,2
ago-25	0	36	107	3 379	0,0
jul-25	2	57	158	4 533	3,5
jun-25	2	43	123	3 646	4,7
mai-25	2	61	187	4 659	3,3
abr-25	0	44	153	3 878	0,0
mar-25	2	66	193	4 905	3,0
fev-25	2	67	204	4 879	3,0
jan-25	3	53	179	5 059	5,7
dez-24	0	52	185	3 563	0,0
nov-24	2	45	181	4 147	4,4
<b>12 Meses</b>	<b>18</b>	<b>620</b>	<b>1 949</b>	<b>51 221</b>	<b>2,9</b>

Fonte: INE, Constituição e Dissolução de Pessoas Coletivas e Entidades equiparadas

Valor mediano das vendas por m2 de alojamentos familiares (€), (2024-2025)

	Município	NUTSIII	NUTSII	Portugal
2.º Trim. 2025	-	1076	952	1923
1.º Trim. 2025	-	1030	908	1845
4.º Trim. 2024	-	1002	862	1777
3.º Trim. 2024	-	992	832	1709
2.º Trim. 2024	-	988	814	1661
1.º Trim. 2024	-	963	808	1633

Fonte: INE, Estatísticas de preços da habitação ao nível local

Empresas e estabelecimentos, 2024

	Município	NUTS III	NUTS II	Portugal	Peso do Município NUTS III (%)
Empresas					
<b>Pessoal ao serviço (Nº)</b>	1 450	55 383	186 693	4 944 491	2,6
<b>Volume de negócios (milhões €)</b>	128	4 351	16 209	571 297	2,9
Indicador de concentração do volume de negócios das quatro maiores empresas (%)	40,7	11,1	9,5	4,6	-
<b>Valor acrescentado bruto (milhões €)</b>	24	1 217	4 299	157 731	2,0
Taxa de variação (2024/2023) (%)	1,6	8,3	6,7	7,3	-
Indicador de concentração do valor acrescentado bruto das quatro maiores empresas (%)	20,0	10,9	9,5	2,6	-
Sociedades					
<b>Taxa de sobrevivência das sociedades nascidas 2 anos antes (%)</b>	59,1	55,5	56,7	55,9	-
Estabelecimentos					
<b>Pessoal ao serviço (Nº) (2023)</b>	1 451	55 706	180 558	4 720 987	2,6
<b>Volume de negócios (milhões €) (2023)</b>	137	4 935	17 211	545 818	2,8

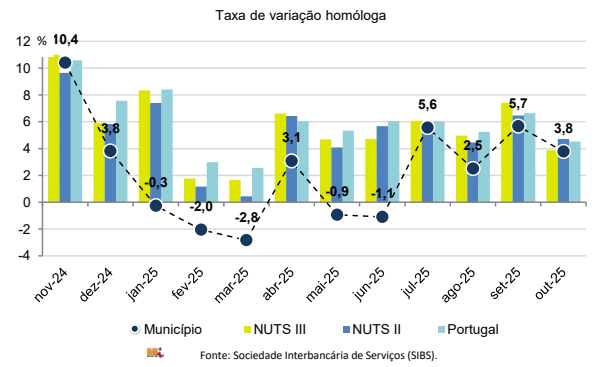
Fonte: INE, Sistema de Contas Integradas das Empresas

Comércio Internacional, 2024

	Município	NUTS III	NUTS II	Portugal	Peso do Município NUTS III (%)
(milhares de euros)					
<b>Saldo da balança comercial</b>	119	437 284	2 142 974	- 28 348 381	-
<b>Exportações de bens</b>	2 159	901 027	3 751 066	78 895 069	0,2
Taxa de variação (2024/2023) (%)	30,3	-2,0	4,7	2,0	-
<b>Importações de bens</b>	2 041	463 743	1 608 092	107 243 450	0,4
Taxa de variação (2024/2023) (%)	1,1	-0,6	3,4	2,0	-
<b>Taxa de cobertura (%)</b>	105,8	194,3	233,3	73,6	-

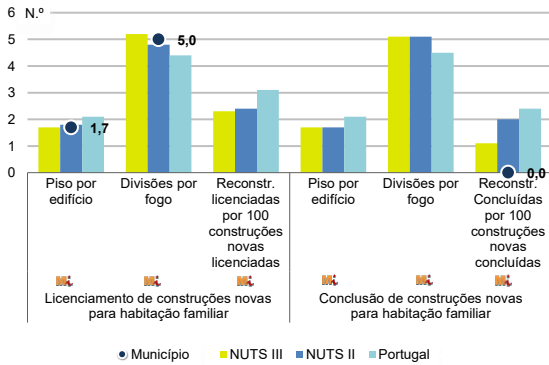
Fonte: INE, Estatísticas do Comércio Internacional de Bens.  
Nota: Dados definitivos de 2022 e 2023.

Levantamentos em caixas multibanco e compras em terminais de pagamento automáticos, 2024/2025



Fonte: Sociedade Interbancária de Serviços (SIBS).

Licenciamento e conclusão de obras, 2024



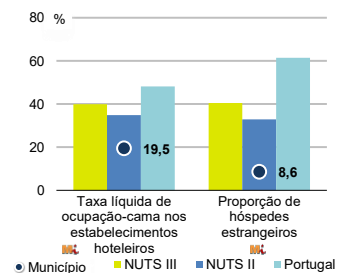
	Município	NUTS III	NUTS II	Portugal	Peso do Município NUTS III (%)
<b>Obras Licenciadas</b>					
<b>Nº de Edifícios</b>	13	376	1 243	24 041	3,5
Taxa de variação (2024/2023) (%)	-18,8	9,3	7,2	7,2	-
Reabilitação	9	162	384	4 965	5,6
Construções novas	4	214	859	19 076	1,9
para habitação familiar	3	156	611	15 414	1,9
Fogos	3	198	1 082	34 637	1,5
<b>Obras Concluídas</b>					
<b>Nº de Edifícios</b>	6	254	850	17 380	2,4
Taxa de variação (2024/2023) (%)	0,0	-5,2	1,9	1,6	-
Reabilitação	4	65	207	2 984	6,2
Construções novas	2	189	643	14 396	1,1
para habitação familiar	0	127	458	11 537	0,0
Fogos	0	189	656	25 311	0,0

Fonte: INE, Inquérito aos Projetos de Obras de Edificação e de Demolição de Edifícios e Estatísticas das Obras Concluídas.

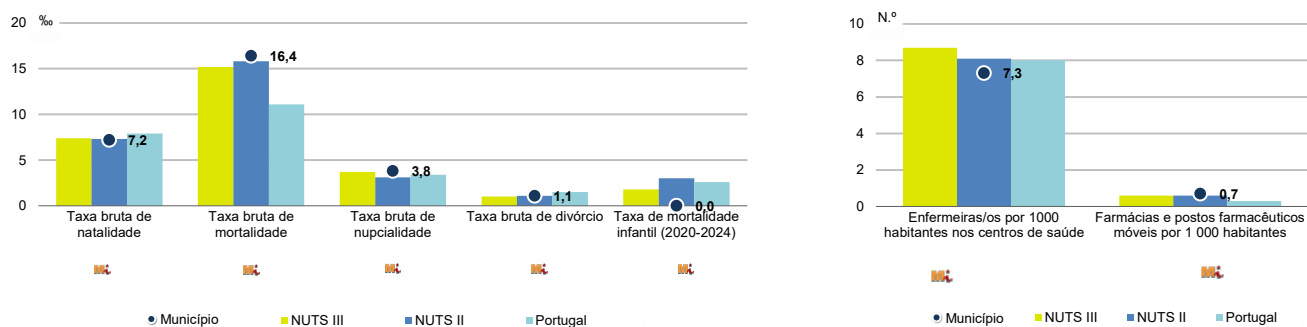
Turismo, 2024

	Município	NUTS III	NUTS II	Portugal	Peso do Município NUTS III (%)
<b>Estabelecimentos hoteleiros (Nº)</b>	5	211	823	8 173	2,4
Hotéis (Nº)	-	37	129	2 180	-
<b>Capacidade de alojamento (Nº)</b>	64	7 589	27 948	492 262	0,8
Hóspedes (Nº)	2 748	625 356	1 693 555	31 588 187	0,4
<b>Dormidas (Nº)</b>	3 890	1 064 856	3 257 042	80 354 833	0,4
<b>Estada média</b>	1,4	1,7	1,9	2,5	-
<b>Proveitos(milhares €)</b>	161	85 127	278 624	6 674 553	0,2

Fonte: INE, Inquérito à Permanência de Hóspedes e Outros Dados na Hotelaria



## Demografia e Saúde, 2024



Fonte: INE, Indicadores Demográficos, Óbitos por Causas de Morte, Estatísticas do Pessoal de Saúde, Estatísticas das Farmácias

## Despesa das Câmaras Municipais em atividades culturais e de desporto, 2024

	Município	NUTS III	NUTS II	Portugal	Peso do Município NUTS III (%)
<b>Em atividades culturais e criativas (milhares €)</b>	2 857	21 339	69 937	772 689	13,4
Património	151	3 629	13 575	158 925	4,2
Bibliotecas e arquivos	222	2 540	10 207	97 178	8,7
Artes do espetáculo	441	7 321	22 295	224 911	6,0
Atividades interdisciplinares	1 951	5 462	15 739	204 670	35,7
<b>Em atividades culturais e criativas por habitante (€/hab.)</b>	510,9	139,1	147,3	71,9	-
<b>Em atividades e equipamentos desportivos por habitante (€/hab.)</b>	117,9	67,5	78,6	42,7	-

Fonte: INE, Inquérito ao financiamento de atividades culturais, criativas e desportivas pelas Câmaras Municipais

## &gt;&gt; NOTA TÉCNICA

Toda a informação aqui divulgada está disponível na base de dados do Portal do INE ([www.ine.pt](http://www.ine.pt)), ou nas publicações Anuários Regionais, ambas organizadas, por tema.

Associado a cada indicador está o símbolo **Mi**, que corresponde à respetiva Metainformação. Para informação complementar, sugere-se a consulta do Sistema de Metainformação que integra e disponibiliza conceitos, classificações, variáveis, suportes de recolha de informação e documentação metodológica com aplicação no âmbito no Sistema Estatístico Nacional.

Nos casos em que a informação é confidencial, esta não é apresentada nos gráficos, e nos quadros surge identificada com o respetivo sinal convencional.

Se esta informação, não corresponder totalmente às suas expetativas, por favor contacte-nos. O seu contato permitirá ao INE analisar o conteúdo da informação e contribuirá para o acréscimo da qualidade dos dados estatísticos.

Última atualização destes dados: 11 de dezembro de 2025

## Sinais convencionais por ausência de valor

...	Dado confidencial	o	Dado inferior a metade do módulo da unidade utilizada
-	Dado não aplicável	oo	Infinito
x	Dado não disponível		