

# RETORNO DE INFORMAÇÃO AOS RESPONDENTES MUNICÍPIOS



INSTITUTO NACIONAL DE ESTATÍSTICA  
STATISTICS PORTUGAL

NOVEMBRO DE 2021

## >> IDENTIFICAÇÃO DO MUNICÍPIO

Nome do Município: **VENDAS NOVAS**  
NUTS III / NUTS II: **ALENTEJO CENTRAL / ALENTEJO**

Código Divisão Administrativa (Distrito/Município): **0712**

## >> CARACTERIZAÇÃO SOCIOECONÓMICA DO MUNICÍPIO

### TERRITÓRIO E POPULAÇÃO

#### Divisão territorial da região : NUTS III e Municípios

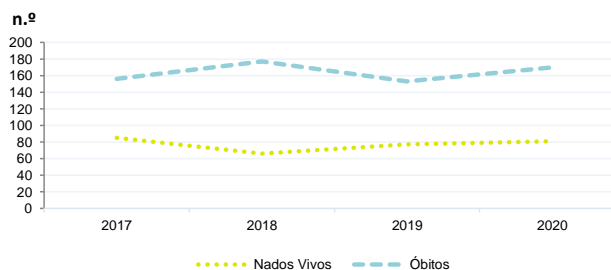


#### Dinâmica populacional, 2020

	Município	NUTS III	NUTS II	Portugal	Peso do Município NUTS III (%)
<b>População residente (N.º)</b>	11 186	150 949	699 420	10 298 252	7,4
Homens	5 218	71 826	335 432	4 858 749	7,3
Mulheres	5 968	79 123	363 988	5 439 503	7,5
Com menos de 15 anos	1 345	18 250	86 027	1 382 628	7,4
Com 65 ou mais anos	3 083	39 716	179 740	2 309 648	7,8
<b>Densidade pop. (N.º/Km²)</b>	50,3	20,4	22,1	111,7	-
<b>Taxa de crescimento efetivo anual (%)</b>	-0,6	-0,9	-0,7	0,0	-
<b>Taxa de crescimento natural anual (%)</b>	-0,8	-0,9	-0,8	-0,4	-
<b>Índice de Invelhecimento</b>	229,2	217,6	208,9	167,0	-
<b>Índice de Potencialidade</b>	74,4	69,9	72,1	72,3	-

Fonte: INE, Estimativas Anuais da População Residente e Indicadores Demográficos; Ministério do Ambiente - Direção Geral do Território, Carta Administrativa Oficial de Portugal.

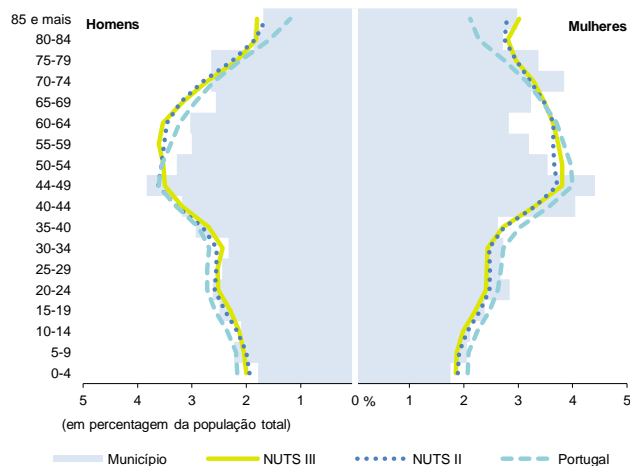
#### Nados-vivos e óbitos por Município, 2017-2020



	Ano	Município	NUTS III	NUTS II	Portugal
<b>Nados Vivos</b>	2020	81	1 120	5 347	84 426
	2019	77	1 150	5 350	86 579
	2018	66	1 168	5 383	87 020
	2017	85	1 162	5 225	86 154
<b>Óbitos</b>	2020	170	2 444	11 271	123 358
	2019	153	2 259	10 442	111 793
	2018	177	2 247	10 464	113 051
	2017	156	2 266	10 118	109 758

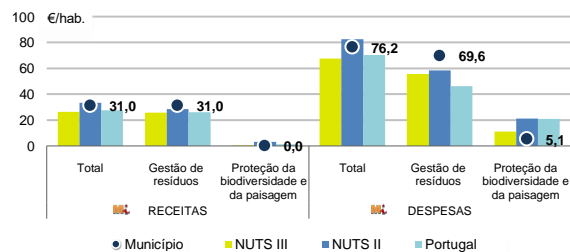
Fonte: INE, Nados-vivos e Óbitos

#### Estrutura etária da população, 2020



Fonte: INE, Estimativas Anuais da População Residente.

#### Receitas e despesas dos municípios em ambiente por habitante, 2020



Fonte: INE, Inquérito aos municípios - Proteção do ambiente

#### Indicadores de Educação, 2020

	Município	NUTS III	NUTS II	Portugal
Taxa bruta de pré-escolarização (%)	101,1	102,6	105,6	97,1
Taxa bruta de escolarização no ensino básico (%)	117,6	114,0	113,1	108,4
Taxa bruta de escolarização no ensino secundário (%)	136,6	124,5	118,6	122,9
Taxa de retenção e desistência no ensino básico regular (%)	1,2	3,1	3,3	2,2
Taxa de transição/ conclusão no ensino secundário regular (%)	93,9	92,1	92,0	91,5

Fonte: Ministério da Educação e Ministério da Ciência, Tecnologia e Ensino Superior - Direção-Geral de Estatísticas da Educação e Ciência.

INDICADORES DE ATIVIDADE ECONÓMICA

Constituição de pessoas coletivas e entidades equiparadas, 2020/2021

Mês	Município	NUTSIII	NUTSII	Portugal	Peso do Município NUTS III (%)
set-21	4	47	177	3 381	8,5
ago-21	4	31	148	2 822	12,9
jul-21	2	40	163	3 260	5,0
jun-21	2	36	187	3 089	5,6
mai-21	2	44	195	3 637	4,5
abr-21	4	39	202	3 598	10,3
mar-21	3	50	220	3 741	6,0
fev-21	3	38	168	3 003	7,9
jan-21	4	45	198	3 213	8,9
dez-20	3	41	177	3 038	7,3
nov-20	5	41	156	2 850	12,2
out-20	0	38	189	3 483	0,0
12 Meses	36	490	2 180	39 115	7,3

Fonte: INE, Constituição e Dissolução de Pessoas Coletivas e Entidades equiparadas

Valor mediano das vendas por m2 de alojamentos familiares (€, (2020-2021)

	Município	NUTSIII	NUTSII	Portugal
2.º Trim. 2021	868	746	759	1218
1.º Trim. 2021	801	750	751	1197
4.º Trim. 2020	812	777	743	1188
3.º Trim. 2020	813	767	728	1160
2.º Trim. 2020	765	778	714	1137
1.º Trim. 2020	788	754	699	1117

Fonte: INE, Estatísticas de preços da habitação ao nível local

Empresas e estabelecimentos, 2019

	Município	NUTS III	NUTS II	Portugal	Peso do Município NUTS III (%)
Empresas					
Personal ao serviço (Nº)	3 762	48 862	221 387	4 225 538	7,7
Volume de negócios (milhões €)	309	3 142	18 681	412 640	9,8
Indicador de concentração do volume de negócios das quatro maiores empresas (%)	37,2	11,6	9,6	4,9	-
Valor acrescentado bruto (milhões €)	70	824	4 442	104 417	8,5
Taxa de variação (2019/2018) (%)	-10,0	2,7	5,5	5,8	-
Indicador de concentração do valor acrescentado bruto das quatro maiores empresas (%)	34,9	13,8	8,1	3,1	-
Sociedades					
Taxa de sobrevivência das sociedades nascidas 2 anos antes (%)	50,3	54,9	53,5	54,3	-
Estabelecimentos					
Personal ao serviço (Nº)	3 866	51 982	238 244	4 212 920	7,4
Volume de negócios (milhões €)	314	3 618	21 333	409 259	8,7

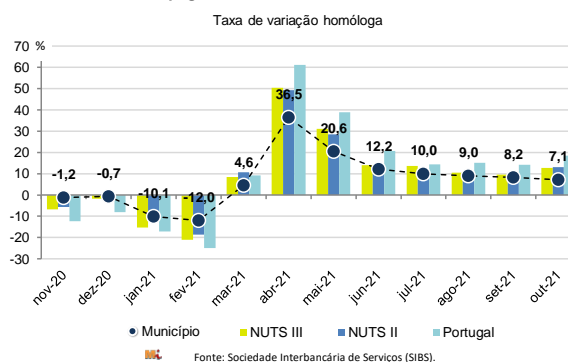
Fonte: INE, Sistema de Contas Integradas das Empresas

Comércio Internacional, 2020

	Município	NUTS III	NUTS II	Portugal	Peso do Município NUTS III (%)
(milhares de euros)					
Saldo da balança comercial	25 687	315 792	865 634	- 14 388 175	-
Exportações de bens	61 616	613 233	3 506 438	53 757 393	10,0
Taxa de variação (2020/2019) (%)	5,5	-2,6	-10,6	-10,3	-
Importações de bens	35 930	297 441	2 640 805	68 145 568	12,1
Taxa de variação (2020/2019) (%)	-10,5	-14,4	-6,9	-14,8	-
Taxa de cobertura (%)	171,5	206,2	132,8	78,9	-

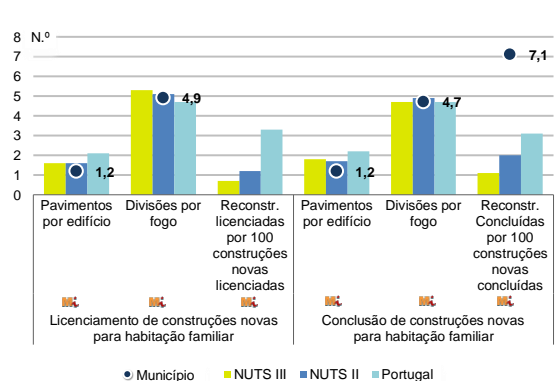
Fonte: INE, Estatísticas do Comércio Internacional de Bens.  
Nota: Dados definitivos de 2017 e 2018.

Levantamentos em caixas multibanco e compras em terminais de pagamento automáticos, 2020/2021



Fonte: Sociedade Interbancária de Serviços (SIBS).

Licenciamento e conclusão de obras, 2020

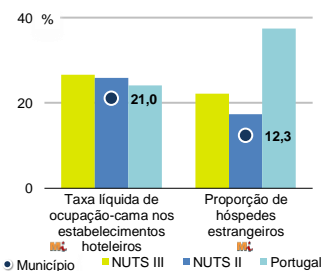


Fonte: INE, Inquérito aos Projetos de Obras de Edificação e de Demolição de Edifícios e Estatísticas das Obras Concluídas.

	Município	NUTS III	NUTS II	Portugal	Peso do Município NUTS III (%)
Obras Licenciadas					
Nº de Edifícios	28	417	1 672	21 508	6,7
Taxa de variação (2020/2019) (%)	16,7	12,4	-5,3	-4,0	-
Reabilitação	7	122	379	4 747	5,7
Construções novas para habitação familiar	21	295	1 293	16 761	7,1
Fogos	17	185	827	13 101	9,2
Obras Concluídas					
Nº de Edifícios	18	269	1 282	14 580	6,7
Taxa de variação (2020/2019) (%)	20,0	-6,9	6,7	3,8	-
Reabilitação	4	83	295	3 031	4,8
Construções novas para habitação familiar	14	186	987	11 549	7,5
Fogos	9	108	613	8 384	8,3
Fogos	9	180	840	16 710	5,0

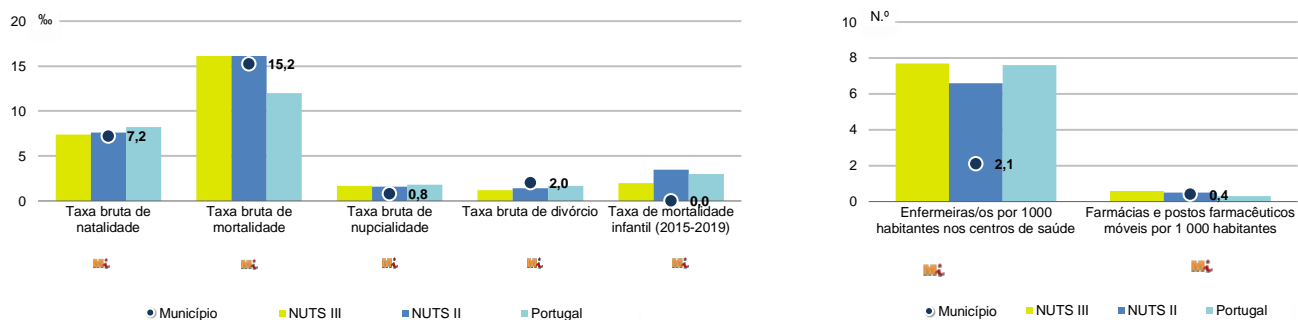
Turismo, 2020

	Município	NUTS III	NUTS II	Portugal	Peso do Município NUTS III (%)
Estabelecimentos hoteleiros (Nº)					
Hotéis (Nº)	4	154	671	5 183	2,6
Hotéis (Nº)	1	30	119	1 569	3,3
Capacidade de alojamento (Nº)					
Hóspedes (Nº)	122	5 798	23 718	344 757	2,1
Hóspedes (Nº)	1 893	264 404	891 396	10 430 600	0,7
Dormidas (Nº)					
Dormidas (Nº)	8 631	481 199	1 829 255	25 798 299	1,8
Estada média					
Estada média	4,6	1,8	2,1	2,5	-
Proveitos(milhares €)	197	28 990	112 842	1 445 682	0,7



Fonte: INE, Inquérito à Permanência de Hóspedes e Outros Dados na Hotelaria

## Demografia e Saúde, 2020



Fonte: INE, Indicadores Demográficos, Óbitos por Causas de Morte, Estatísticas do Pessoal de Saúde, Estatísticas das Farmácias

## Despesa das Câmaras Municipais em atividades culturais e de desporto, 2020

	Município	NUTS III	NUTS II	Portugal	Peso do Município NUTS III (%)
<b>Em atividades culturais e criativas (milhares €)</b>	130	15 233	51 619	470 475	0,9
Património	0	4 460	14 900	112 649	0,0
Bibliotecas e arquivos	89	2 660	10 841	75 028	3,3
Artes do espetáculo	15	3 920	10 816	94 502	0,4
Atividades interdisciplinares	8	3 122	9 749	143 554	0,3
<b>Em atividades culturais e criativas por habitante (€/hab.)</b>	11,6	100,9	73,8	45,7	-
<b>Em atividades e equipamentos desportivos por habitante (€/hab.)</b>	14,4	43,9	43,1	29,2	-

Fonte: INE, Inquérito ao financiamento de atividades culturais, criativas e desportivas pelas Câmaras Municipais

## &gt;&gt; NOTA TÉCNICA

Toda a informação aqui divulgada está disponível na base de dados do Portal do INE ([www.ine.pt](http://www.ine.pt)), ou nas publicações Anuários Regionais, ambas organizadas, por tema.

Associado a cada indicador está o símbolo **Mi**, que corresponde à respetiva Metainformação. Para informação complementar, sugere-se a consulta do Sistema de Metainformação que integra e disponibiliza conceitos, classificações, variáveis, suportes de recolha de informação e documentação metodológica com aplicação no âmbito do Sistema Estatístico Nacional.

Nos casos em que a informação é confidencial, esta não é apresentada nos gráficos, e nos quadros surge identificada com o respetivo sinal convencional.

Se esta informação, não corresponder totalmente às suas expectativas, por favor contacte-nos. O seu contato permitirá ao INE analisar o conteúdo da informação e contribuirá para o acréscimo da qualidade dos dados estatísticos.

Última atualização destes dados: 22 de novembro de 2021

## Sinais convencionais por ausência de valor

...	Dado confidencial	o	Dado inferior a metade do módulo da unidade utilizada
-	Dado não aplicável	oo	Infinito
x	Dado não disponível		