

RETORNO DE INFORMAÇÃO PERSONALIZADA DOS MUNICÍPIOS



INSTITUTO NACIONAL DE ESTATÍSTICA
STATISTICS PORTUGAL

DEZEMBRO DE 2018 - Versão 2

>> IDENTIFICAÇÃO DO MUNICÍPIO

Nome do Município: **VENDAS NOVAS**

Código Divisão Administrativa (Distrito/Município): **0712**

NUTS III / NUTS II: **ALENTEJO CENTRAL / ALENTEJO**

>> CARACTERIZAÇÃO SOCIOECONÓMICA DO MUNICÍPIO

TERRITÓRIO E POPULAÇÃO

Divisão territorial da região : NUTS III e Municípios

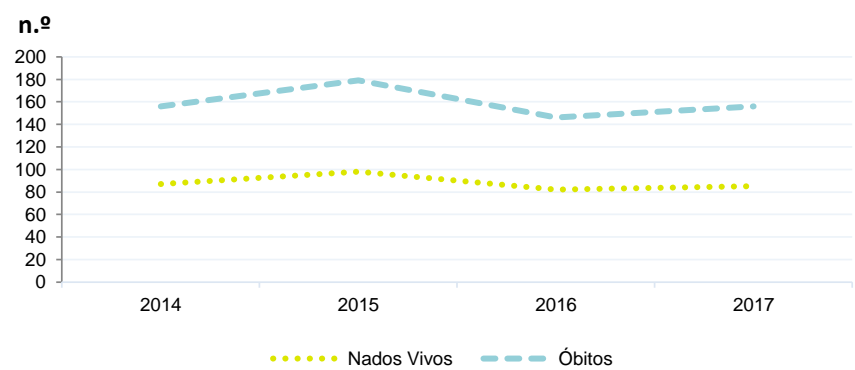


Dinâmica populacional, 2017

	Município	NUTS III	NUTS II	Portugal	Peso do Município NUTS III (%)
População residente (N.º)	11 381	154 536	711 950	10 291 027	7,4
Homens	5 369	73 859	342 912	4 867 692	7,3
Mulheres	6 012	80 677	369 038	5 423 335	7,5
Com menos de 15 anos	1 440	19 151	90 184	1 423 896	7,5
Com 65 ou mais anos	3 172	39 808	179 677	2 213 274	8,0
Densidade pop. (N.º/Km²)	51,2	20,9	22,5	111,6	-
Taxa de crescimento efetivo anual (%)	-0,7	-1,1	-0,9	-0,2	-
Taxa de crescimento natural anual (%)	-0,6	-0,7	-0,7	-0,2	-
Índice de Invelhecimento	220,3	207,9	199,2	155,4	-
Índice de Potencialidade	67,0	68,1	69,2	70,6	-

Fonte: INE, Estimativas Anuais da População Residente e Indicadores Demográficos; Ministério do Ambiente - Direção Geral do Território, Carta Administrativa Oficial de Portugal.

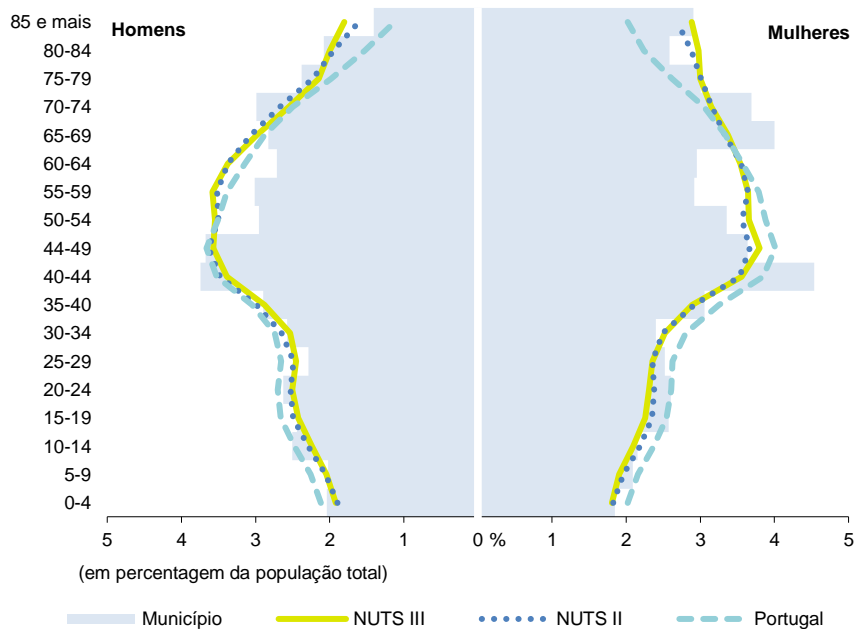
Nados-vivos e óbitos por Município, 2014-2017



	Ano	Município	NUTS III	NUTS II	Portugal
Nados Vivos	2017	85	1 162	5 225	86 154
	2016	82	1 228	5 466	87 126
	2015	98	1 184	5 512	85 500
	2014	87	1 102	5 166	82 367
Óbitos	2017	156	2 266	10 118	109 758
	2016	146	2 267	10 642	110 573
	2015	179	2 194	10 475	108 539
	2014	156	2 160	9 955	104 843

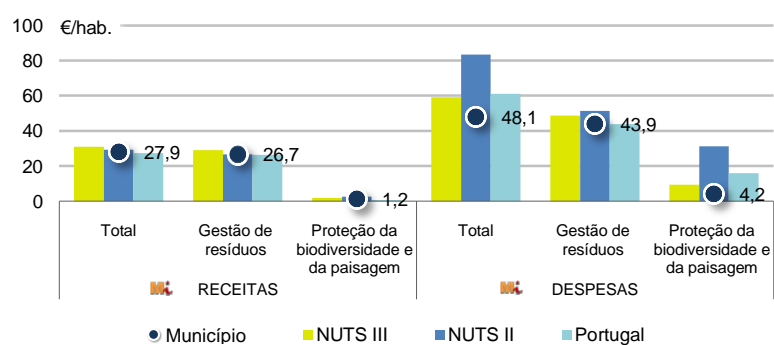
Fonte: INE, Nados-vivos e Óbitos

Estrutura etária da população, 2017



Fonte: INE, Estimativas Anuais da População Residente.

Receitas e despesas dos municípios em ambiente por habitante, 2017



Fonte: INE, Inquérito aos municípios - Proteção do ambiente

Indicadores de Educação, 2017

	Município	NUTS III	NUTS II	Portugal
Taxa bruta de pré-escolarização (%)	100,0	101,8	100,9	94,5
Taxa bruta de escolarização no ensino básico (%)	123,4	113,9	113,3	108,9
Taxa bruta de escolarização no ensino secundário (%)	115,5	127,9	118,3	118,4
Taxa de retenção e desistência no ensino básico regular (%)	1,8	6,2	7,1	5,5
Taxa de transição/ conclusão no ensino secundário regular (%)	86,5	83,4	85,4	84,9

Fonte: Ministério da Educação e Ministério da Ciência, Tecnologia e Ensino Superior - Direção-Geral de Estatísticas da Educação e Ciência.

Constituição de pessoas coletivas e entidades equiparadas, 2018

Mês	Município	NUTSIII	NUTSII	Portugal	Peso do Município NUTS III (%)
dez-18	2	40	203	3 481	5,0
nov-18	3	42	173	3 651	7,1
out-18	4	53	198	3 747	7,5
set-18	2	47	191	3 114	4,3
ago-18	3	25	119	2 720	12,0
jul-18	5	41	145	3 209	12,2
jun-18	5	47	158	3 358	10,6
mai-18	4	50	194	3 680	8,0
abr-18	12	46	177	3 654	26,1
mar-18	9	51	183	4 101	17,6
fev-18	4	39	157	3 611	10,3
jan-18	4	52	246	5 287	7,7
12 Meses	57	533	2 144	43 613	10,7

Fonte: INE, Constituição e Dissolução de Pessoas Coletivas e Entidades equiparadas

Valor mediano das vendas por m2 de alojamentos familiares (€), (2017-2018)

	Município	NUTSIII	NUTSII	Portugal
4.º Trim. 2018	702	710	644	996
3.º Trim. 2018	697	686	640	984
2.º Trim. 2018	698	719	640	969
1.º Trim. 2018	698	717	633	950
4.º Trim. 2017	669	717	629	932
3.º Trim. 2017	702	717	625	912

Fonte: INE, Estatísticas de preços da habitação ao nível local

Empresas e estabelecimentos, 2016

	Município	NUTS III	NUTS II	Portugal	Peso do Município NUTS III (%)
Empresas					
Pessoal ao serviço (Nº)	3 603	44 327	195 452	3 704 740	8,1
Volume de negócios (milhões €)	359	2 738	15 535	340 479	13,1
Indicador de concentração do volume de negócios das quatro maiores empresas (%)	49,0	13,4	11,0	4,8	-
Valor acrescentado bruto (milhões €)	63	663	3 743	85 410	9,5
Taxa de variação (2016/2015) (%)	4,6	1,0	4,9	6,0	-
Indicador de concentração do valor acrescentado bruto das quatro maiores empresas (%)	38,5	13,3	12,0	4,4	-
Sociedades					
Taxa de sobrevivência das sociedades nascidas 2 anos antes (%)	61,1	55,0	53,6	55,6	-
Estabelecimentos					
Pessoal ao serviço (Nº)	3 755	46 638	211 928	3 692 780	8,1
Volume de negócios (milhões €)	375	3 172	21 251	336 993	11,8

Fonte: INE, Sistema de Contas Integradas das Empresas

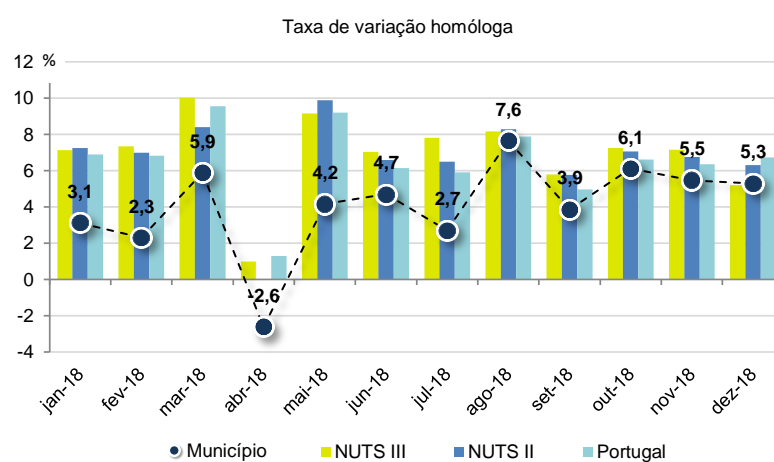
Comércio Internacional, 2017

	Município	NUTS III	NUTS II	Portugal	Peso do Município NUTS III (%)
Saldo da balança comercial					
	17 067	243 426	749 598	- 14 670 577	-
Exportações de bens	64 542	591 498	3 261 002	55 017 988	10,9
Taxa de variação (2017/2016) (%)	5,0	3,8	11,9	10,0	-
Importações de bens	47 475	348 072	2 511 404	69 688 565	13,6
Taxa de variação (2017/2016) (%)	18,3	15,5	16,8	13,5	-
Taxa de cobertura (%)	135,9	169,9	129,8	78,9	-

Fonte: INE, Estatísticas do Comércio Internacional de Bens.

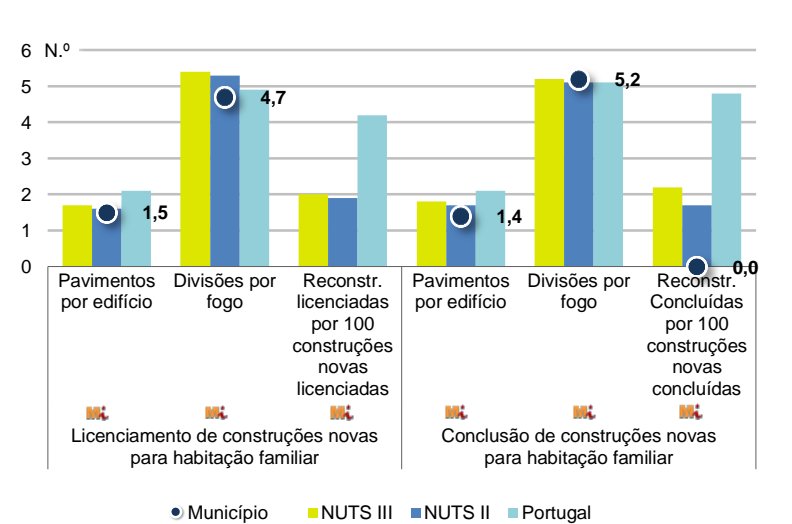
Nota: Dados definitivos de 2016 e 2017.

Levantamentos em caixas multibanco e compras em terminais de pagamento automáticos, 2018



Fonte: Sociedade Interbancária de Serviços (SIBS).

Licenciamento e conclusão de obras, 2017

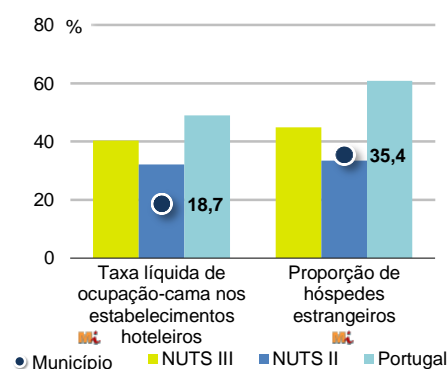


	Município	NUTS III	NUTS II	Portugal	Peso do Município NUTS III (%)
Obras Licenciadas					
Nº de Edifícios	17	301	1 333	17 528	5,6
Taxa de variação (2017/2016) (%)	13,3	9,5	-3,8	12,0	-
Reabilitação	4	102	338	4 642	3,9
Construções novas para habitação familiar	13	199	995	12 886	6,5
Fogos	8	98	572	9 049	8,2
Fogos	10	115	620	14 549	8,7
Obras Concluídas					
Nº de Edifícios	18	212	1 036	11 331	8,5
Taxa de variação (2017/2016) (%)	28,6	-0,5	5,4	7,1	-
Reabilitação	4	77	272	3 213	5,2
Construções novas para habitação familiar	14	135	764	8 118	10,4
Fogos	9	66	452	5 704	13,6
Fogos	9	98	579	8 553	9,2

Fonte: INE, Inquérito aos Projetos de Obras de Edificação e de Demolição de Edifícios e Estatísticas das Obras Concluídas.

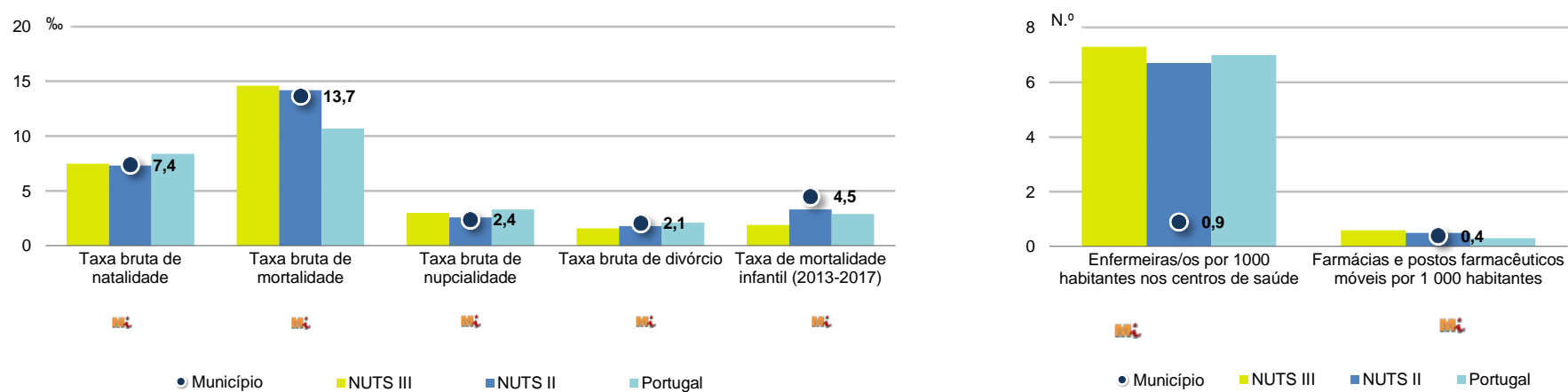
Turismo, 2017

	Município	NUTS III	NUTS II	Portugal	Peso do Município NUTS III (%)
Estabelecimentos hoteleiros (Nº)	3	139	576	5 840	2,2
Hotéis (Nº)	1	29	95	1 309	3,4
Capacidade de alojamento (Nº)	110	5 861	22 861	402 832	1,9
Hóspedes (Nº)	4 237	527 867	1 369 619	23 953 765	0,8
Dormidas (Nº)	7 543	829 956	2 487 385	65 385 210	0,9
Estada média	1,8	1,6	1,8	2,7	-
Proveitos(milhares €)	262	48 605	135 134	3 681 207	0,5



Fonte: INE, Inquérito à Permanência de Hóspedes e Outros Dados na Hotelaria

Demografia e Saúde, 2017



Fonte: INE, Indicadores Demográficos, Óbitos por Causas de Morte, Estatísticas do Pessoal de Saúde, Estatísticas das Farmácias

Despesa das Câmaras Municipais em atividades culturais e de desporto, 2017

	Município	NUTS III	NUTS II	Portugal	Peso do Município NUTS III (%)
Em atividades culturais e criativas (milhares €)	308	12 025	56 205	450 127	2,6
Património	0	1 073	10 682	94 214	0,0
Bibliotecas e arquivos	121	1 567	8 287	70 648	7,7
Artes do espetáculo	140	3 892	17 728	114 892	3,6
Atividades interdisciplinares	18	3 795	12 715	125 035	0,5
Em atividades culturais e criativas por habitante (€/hab.)	27,0	77,8	78,9	43,7	-
Em atividades e equipamentos desportivos por habitante (€/hab.)	35,2	37,0	43,7	28,8	-

Fonte: INE, Inquérito ao financiamento de atividades culturais, criativas e desportivas pelas Câmaras Municipais

>> NOTA TÉCNICA

Toda a informação aqui divulgada está disponível na base de dados do Portal do INE (www.ine.pt), ou nas publicações Anuários Regionais, ambas organizadas, por tema.

Associado a cada indicador está o símbolo **Mi**, que corresponde à respetiva Metainformação. Para informação complementar, sugere-se a consulta do Sistema de Metainformação que integra e disponibiliza conceitos, classificações, variáveis, suportes de recolha de informação e documentação metodológica com aplicação no âmbito do Sistema Estatístico Nacional.

Nos casos em que a informação é confidencial, esta não é apresentada nos gráficos, e nos quadros surge identificada com o respetivo sinal convencional.

Se esta informação, não corresponder totalmente às suas expectativas, por favor contacte-nos. O seu contato permitirá ao INE analisar o conteúdo da informação e contribuirá para o acréscimo da qualidade dos dados estatísticos. Obrigado.

Versão Corrigida - Última atualização destes dados: 17 de julho de 2019

Sinais convencionais por ausência de valor

...	Dado confidencial	o	Dado inferior a metade do módulo da unidade utilizada
-	Dado não aplicável	oo	Infinito
x	Dado não disponível		