

RETORNO DE INFORMAÇÃO AOS RESPONDENTES MUNICÍPIOS

DEZEMBRO DE 2025

>> IDENTIFICAÇÃO DO MUNICÍPIO

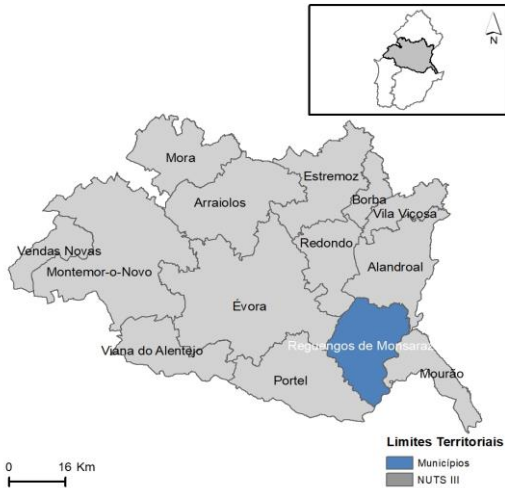
Nome do Município: **REGUENGOS DE MONSARAZ**
NUTS III / NUTS II: **ALENTEJO CENTRAL / ALENTEJO**

Código Divisão Administrativa (Distrito/Município): **0711**

>> CARACTERIZAÇÃO SOCIOECONÓMICA DO MUNICÍPIO

TERRITÓRIO E POPULAÇÃO

Divisão territorial da região : NUTS III e Municípios

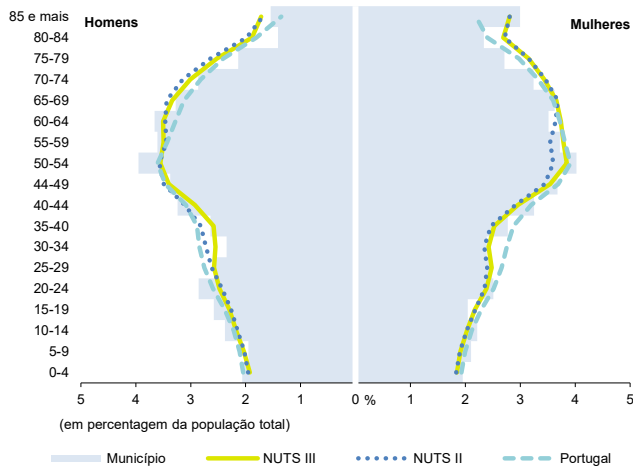


Dinâmica populacional, 2024

	Município	NUTS III	NUTS II	Portugal	Peso do Município NUTS III (%)
População residente (N.º)	9 840	153 430	474 894	10 749 635	6,4
Homens	4 765	73 540	232 001	5 140 276	6,5
Mulheres	5 075	79 890	242 893	5 609 359	6,4
Com menos de 15 anos	1 246	18 691	57 638	1 359 489	6,7
Com 65 ou mais anos	2 573	41 592	130 791	2 615 344	6,2
Densidade pop. (N.º/Km²)	21,2	20,8	17,4	116,6	-
Taxa de crescimento efetivo anual (%)	-0,4	0,0	0,0	1,0	-
Taxa de crescimento natural anual (%)	-1,1	-0,8	-0,9	-0,3	-
Índice de Invelhecimento	206,5	222,5	226,9	192,4	-
Índice de Potencialidade	76,0	75,4	75,0	78,7	-

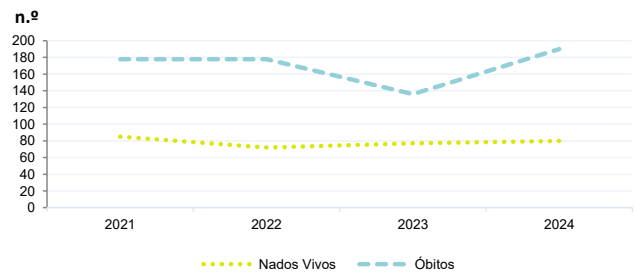
Fonte: INE, Estimativas Anuais da População Residente e Indicadores Demográficos; Ministério do Ambiente - Direção Geral do Território, Carta Administrativa Oficial de Portugal.

Estrutura etária da população, 2024



Fonte: INE, Estimativas Anuais da População Residente.

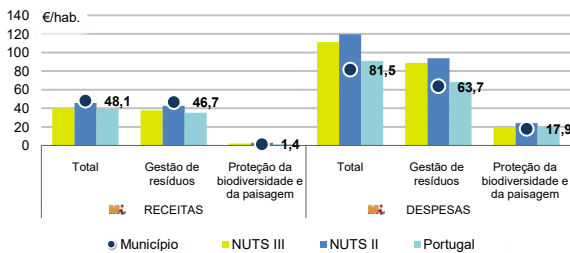
Nados-vivos e óbitos por Município, 2021-2024



	Ano	Município	NUTS III	NUTS II	Portugal
Nados Vivos	2024	80	1 136	3 449	84 642
	2023	77	1 156	3 550	85 699
	2022	72	1 101	3 520	83 671
	2021	85	1 129	3 540	79 582
Óbitos	2024	190	2 340	7 503	118 374
	2023	136	2 268	7 447	118 344
	2022	178	2 481	7 898	124 361
	2021	178	2 521	8 249	124 841

Fonte: INE, Nados-vivos e Óbitos

Receitas e despesas dos municípios em ambiente por habitante, 2024



Fonte: INE, Inquérito aos municípios - Proteção do ambiente

Indicadores de Educação, 2024

	Município	NUTS III	NUTS II	Portugal
Taxa bruta de pré-escolarização (%)	107,6	108,8	106,8	100,6
Taxa bruta de escolarização no ensino básico (%)	128,7	110,9	114,5	113,2
Taxa bruta de escolarização no ensino secundário (%)	135,0	129,7	123,8	124,9
Taxa de retenção e desistência no ensino básico (%)	8,8	4,1	5,6	3,9
Taxa de transição/ conclusão no ensino secundário (%)	88,5	92,1	90,9	90,4

Fonte: Ministério da Educação e Ministério da Ciência, Tecnologia e Ensino Superior - Direção-Geral de Estatísticas da Educação e Ciência.

Constituição de pessoas coletivas e entidades equiparadas, 2024/2025

Mês	Município	NUTSIII	NUTSII	Portugal	Peso do Município NUTS III (%)
out-25	1	51	138	4 269	2,0
set-25	4	45	141	4 304	8,9
ago-25	4	36	107	3 379	11,1
jul-25	5	57	158	4 533	8,8
jun-25	1	43	123	3 646	2,3
mai-25	2	61	187	4 659	3,3
abr-25	2	44	153	3 878	4,5
mar-25	3	66	193	4 905	4,5
fev-25	5	67	204	4 879	7,5
jan-25	4	53	179	5 059	7,5
dez-24	3	52	185	3 563	5,8
nov-24	2	45	181	4 147	4,4
12 Meses	36	620	1 949	51 221	5,8

Fonte: INE, Constituição e Dissolução de Pessoas Coletivas e Entidades equiparadas

Valor mediano das vendas por m2 de alojamentos familiares (€), (2024-2025)

	Município	NUTSIII	NUTSII	Portugal
2.º Trim. 2025	-	1076	952	1923
1.º Trim. 2025	-	1030	908	1845
4.º Trim. 2024	-	1002	862	1777
3.º Trim. 2024	-	992	832	1709
2.º Trim. 2024	-	988	814	1661
1.º Trim. 2024	-	963	808	1633

Fonte: INE, Estatísticas de preços da habitação ao nível local

Empresas e estabelecimentos, 2024

	Município	NUTS III	NUTS II	Portugal	Peso do Município NUTS III (%)
Empresas					
Personal ao serviço (Nº)	3 459	55 383	186 693	4 944 491	6,2
Volume de negócios (milhões €)	277	4 351	16 209	571 297	6,4
Indicador de concentração do volume de negócios das quatro maiores empresas (%)	40,7	11,1	9,5	4,6	-
Valor acrescentado bruto (milhões €)	76	1 217	4 299	157 731	6,2
Taxa de variação (2024/2023) (%)	5,7	8,3	6,7	7,3	-
Indicador de concentração do valor acrescentado bruto das quatro maiores empresas (%)	34,0	10,9	9,5	2,6	-
Sociedades					
Taxa de sobrevivência das sociedades nascidas 2 anos antes (%)	53,6	55,5	56,7	55,9	-
Estabelecimentos					
Personal ao serviço (Nº) (2023)	3 484	55 706	180 558	4 720 987	6,3
Volume de negócios (milhões €) (2023)	268	4 935	17 211	545 818	5,4

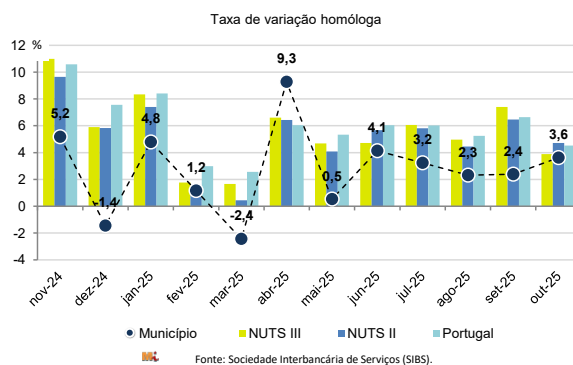
Fonte: INE, Sistema de Contas Integradas das Empresas

Comércio Internacional, 2024

	Município	NUTS III	NUTS II	Portugal	Peso do Município NUTS III (%)
Saldo da balança comercial					
Exportações de bens	33 178	901 027	3 751 066	78 895 069	3,7
Taxa de variação (2024/2023) (%)	-8,5	-2,0	4,7	2,0	-
Importações de bens	6 691	463 743	1 608 092	107 243 450	1,4
Taxa de variação (2024/2023) (%)	60,0	-0,6	3,4	2,0	-
Taxa de cobertura (%)	495,9	194,3	233,3	73,6	-

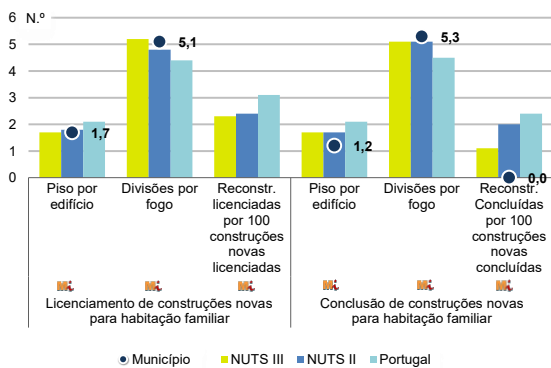
Fonte: INE, Estatísticas do Comércio Internacional de Bens.
Nota: Dados definitivos de 2022 e 2023.

Levantamentos em caixas multibanco e compras em terminais de pagamento automáticos, 2024/2025



Fonte: Sociedade Interbancária de Serviços (SIBS).

Licenciamento e conclusão de obras, 2024



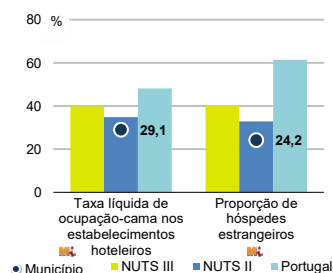
Fonte: INE, Inquérito aos Projetos de Obras de Edificação e de Demolição de Edifícios e Estatísticas das Obras Concluídas.

	Município	NUTS III	NUTS II	Portugal	Peso do Município NUTS III (%)
Obras Licenciadas					
Nº de Edifícios	56	376	1 243	24 041	14,9
Taxa de variação (2024/2023) (%)	80,6	9,3	7,2	7,2	-
Reabilitação	21	162	384	4 965	13,0
Construções novas	35	214	859	19 076	16,4
para habitação familiar	30	156	611	15 414	19,2
Fogos	31	198	1 082	34 637	15,7
Obras Concluídas					
Nº de Edifícios	28	254	850	17 380	11,0
Taxa de variação (2024/2023) (%)	180,0	-5,2	1,9	1,6	-
Reabilitação	6	65	207	2 984	9,2
Construções novas	22	189	643	14 396	11,6
para habitação familiar	14	127	458	11 537	11,0
Fogos	16	189	656	25 311	8,5

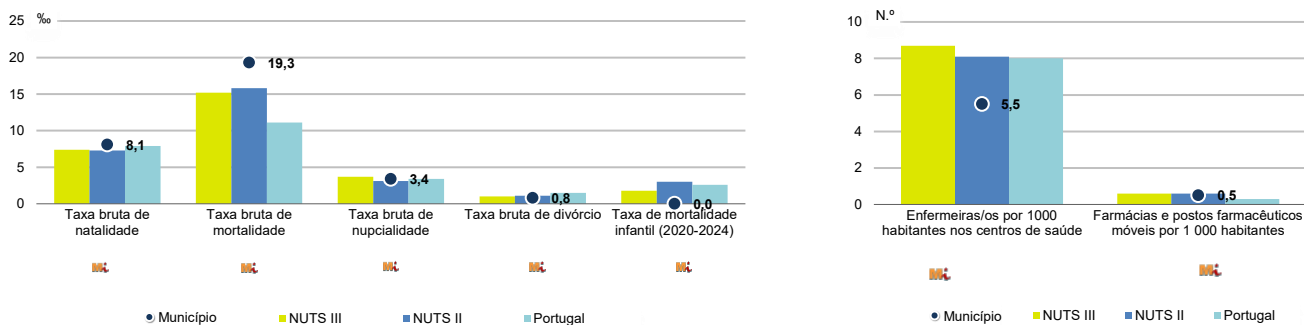
Turismo, 2024

	Município	NUTS III	NUTS II	Portugal	Peso do Município NUTS III (%)
Estabelecimentos hoteleiros (Nº)	30	211	823	8 173	14,2
Hotéis (Nº)	3	37	129	2 180	8,1
Capacidade de alojamento (Nº)	763	7 589	27 948	492 262	10,1
Hóspedes (Nº)	45 849	625 356	1 693 555	31 588 187	7,3
Dormidas (Nº)	79 850	1 064 856	3 257 042	80 354 833	7,5
Estada média	1,7	1,7	1,9	2,5	-
Proveitos(milhares €)	10 671	85 127	278 624	6 674 553	12,5

Fonte: INE, Inquérito à Permanência de Hóspedes e Outros Dados na Hotelaria



Demografia e Saúde, 2024



Fonte: INE, Indicadores Demográficos, Óbitos por Causas de Morte, Estatísticas do Pessoal de Saúde, Estatísticas das Farmácias

Despesa das Câmaras Municipais em atividades culturais e de desporto, 2024

	Município	NUTS III	NUTS II	Portugal	Peso do Município NUTS III (%)
Em atividades culturais e criativas (milhares €)	1 237	21 339	69 937	772 689	5,8
Património	31	3 629	13 575	158 925	0,9
Bibliotecas e arquivos	207	2 540	10 207	97 178	8,1
Artes do espetáculo	88	7 321	22 295	224 911	1,2
Atividades interdisciplinares	834	5 462	15 739	204 670	15,3
Em atividades culturais e criativas por habitante (€/hab.)	125,8	139,1	147,3	71,9	-
Em atividades e equipamentos desportivos por habitante (€/hab.)	117,9	67,5	78,6	42,7	-

Fonte: INE, Inquérito ao financiamento de atividades culturais, criativas e desportivas pelas Câmaras Municipais

>> NOTA TÉCNICA

Toda a informação aqui divulgada está disponível na base de dados do Portal do INE (www.ine.pt), ou nas publicações Anuários Regionais, ambas organizadas, por tema.

Associado a cada indicador está o símbolo **Mi**, que corresponde à respetiva Metainformação. Para informação complementar, sugere-se a consulta do Sistema de Metainformação que integra e disponibiliza conceitos, classificações, variáveis, suportes de recolha de informação e documentação metodológica com aplicação no âmbito no Sistema Estatístico Nacional.

Nos casos em que a informação é confidencial, esta não é apresentada nos gráficos, e nos quadros surge identificada com o respetivo sinal convencional.

Se esta informação, não corresponder totalmente às suas expetativas, por favor contacte-nos. O seu contato permitirá ao INE analisar o conteúdo da informação e contribuirá para o acréscimo da qualidade dos dados estatísticos.

Última atualização destes dados: 11 de dezembro de 2025

Sinais convencionais por ausência de valor

...	Dado confidencial	o	Dado inferior a metade do módulo da unidade utilizada
-	Dado não aplicável	oo	Infinito
x	Dado não disponível		