

RETORNO DE INFORMAÇÃO AOS RESPONDENTES MUNICÍPIOS

DEZEMBRO DE 2025

>> IDENTIFICAÇÃO DO MUNICÍPIO

Nome do Município: **REDONDO**
NUTS III / NUTS II: **ALENTEJO CENTRAL / ALENTEJO**

Código Divisão Administrativa (Distrito/Município): **0710**

>> CARACTERIZAÇÃO SOCIOECONÓMICA DO MUNICÍPIO

TERRITÓRIO E POPULAÇÃO

Divisão territorial da região : NUTS III e Municípios

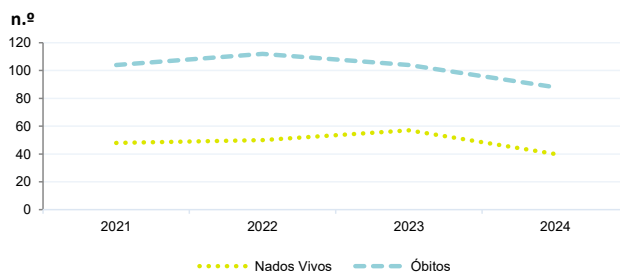


Dinâmica populacional, 2024

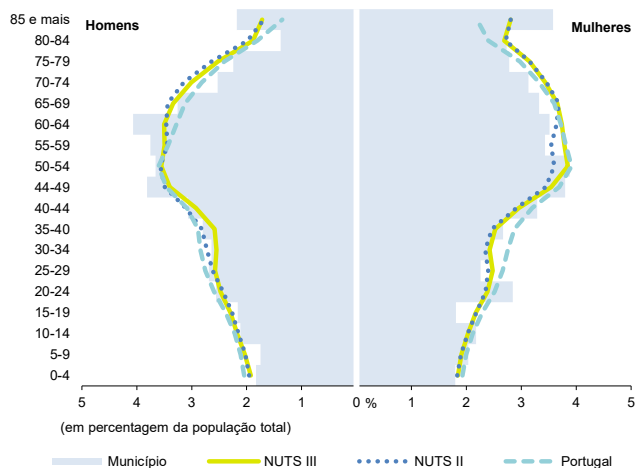
	Município	NUTS III	NUTS II	Portugal	Peso do Município NUTS III (%)
População residente (N.º)	6 290	153 430	474 894	10 749 635	4,1
Homens	3 050	73 540	232 001	5 140 276	4,1
Mulheres	3 240	79 890	242 893	5 609 359	4,1
Com menos de 15 anos	736	18 691	57 638	1 359 489	3,9
Com 65 ou mais anos	1 707	41 592	130 791	2 615 344	4,1
Densidade pop. (N.º/Km²)	17,0	20,8	17,4	116,6	-
Taxa de crescimento efetivo anual (%)	-0,1	0,0	0,0	1,0	-
Taxa de crescimento natural anual (%)	-0,8	-0,8	-0,9	-0,3	-
Índice de Invelhecimento	231,9	222,5	226,9	192,4	-
Índice de Potencialidade	77,4	75,4	75,0	78,7	-

Fonte: INE, Estimativas Anuais da População Residente e Indicadores Demográficos; Ministério do Ambiente - Direção Geral do Território, Carta Administrativa Oficial de Portugal.

Nados-vivos e óbitos por Município, 2021-2024



Estrutura etária da população, 2024

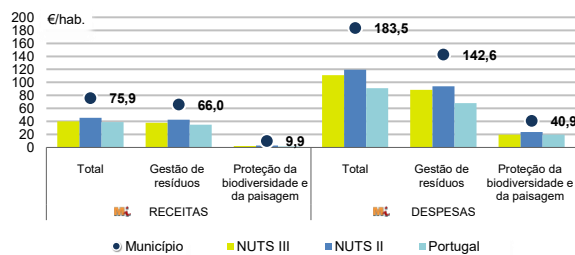


Fonte: INE, Estimativas Anuais da População Residente.

	Ano	Município	NUTS III	NUTS II	Portugal
Nados Vivos	2024	40	1 136	3 449	84 642
	2023	57	1 156	3 550	85 699
	2022	50	1 101	3 520	83 671
	2021	48	1 129	3 540	79 582
Óbitos	2024	88	2 340	7 503	118 374
	2023	104	2 268	7 447	118 344
	2022	112	2 481	7 898	124 361
	2021	104	2 521	8 249	124 841

Fonte: INE, Nados-vivos e Óbitos

Receitas e despesas dos municípios em ambiente por habitante, 2024



Fonte: INE, Inquérito aos municípios - Proteção do ambiente

Indicadores de Educação, 2024

	Município	NUTS III	NUTS II	Portugal
Taxa bruta de pré-escolarização (%)	108,6	108,8	106,8	100,6
Taxa bruta de escolarização no ensino básico (%)	107,3	110,9	114,5	113,2
Taxa bruta de escolarização no ensino secundário (%)	65,2	129,7	123,8	124,9
Taxa de retenção e desistência no ensino básico (%)	1,9	4,1	5,6	3,9
Taxa de transição/ conclusão no ensino secundário (%)	93,2	92,1	90,9	90,4

Fonte: Ministério da Educação e Ministério da Ciência, Tecnologia e Ensino Superior - Direção-Geral de Estatísticas da Educação e Ciência.

INDICADORES DE ATIVIDADE ECONÓMICA

Constituição de pessoas coletivas e entidades equiparadas, 2024/2025

Mês	Município	NUTSIII	NUTSII	Portugal	Peso do Município NUTS III (%)
out-25	2	51	138	4 269	3,9
set-25	1	45	141	4 304	2,2
ago-25	0	36	107	3 379	0,0
jul-25	1	57	158	4 533	1,8
jun-25	2	43	123	3 646	4,7
mai-25	1	61	187	4 659	1,6
abr-25	3	44	153	3 878	6,8
mar-25	3	66	193	4 905	4,5
fev-25	3	67	204	4 879	4,5
jan-25	3	53	179	5 059	5,7
dez-24	3	52	185	3 563	5,8
nov-24	5	45	181	4 147	11,1
12 Meses	27	620	1 949	51 221	4,4

Fonte: INE, Constituição e Dissolução de Pessoas Coletivas e Entidades equiparadas

Valor mediano das vendas por m2 de alojamentos familiares (€), (2024-2025)

	Município	NUTSIII	NUTSII	Portugal
2.º Trim. 2025	-	1076	952	1923
1.º Trim. 2025	-	1030	908	1845
4.º Trim. 2024	-	1002	862	1777
3.º Trim. 2024	-	992	832	1709
2.º Trim. 2024	-	988	814	1661
1.º Trim. 2024	-	963	808	1633

Fonte: INE, Estatísticas de preços da habitação ao nível local

Empresas e estabelecimentos, 2024

	Município	NUTS III	NUTS II	Portugal	Peso do Município NUTS III (%)
Empresas					
Pessoal ao serviço (Nº)	1 981	55 383	186 693	4 944 491	3,6
Volume de negócios (milhões €)	165	4 351	16 209	571 297	3,8
Indicador de concentração do volume de negócios das quatro maiores empresas (%)	33,9	11,1	9,5	4,6	-
Valor acrescentado bruto (milhões €)	41	1 217	4 299	157 731	3,4
Taxa de variação (2024/2023) (%)	3,7	8,3	6,7	7,3	-
Indicador de concentração do valor acrescentado bruto das quatro maiores empresas (%)	24,6	10,9	9,5	2,6	-
Sociedades					
Taxa de sobrevivência das sociedades nascidas 2 anos antes (%)	69,4	55,5	56,7	55,9	-
Estabelecimentos					
Pessoal ao serviço (Nº) (2023)	2 016	55 706	180 558	4 720 987	3,6
Volume de negócios (milhões €) (2023)	177	4 935	17 211	545 818	3,6

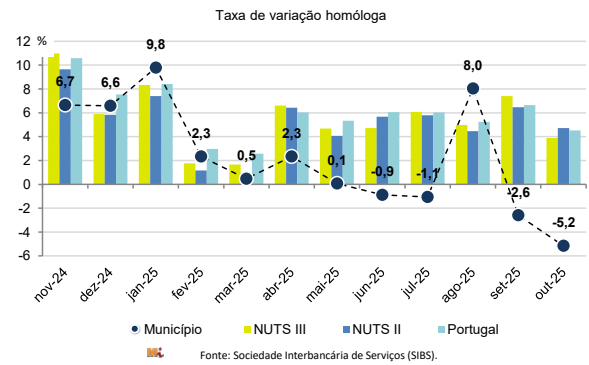
Fonte: INE, Sistema de Contas Integradas das Empresas

Comércio Internacional, 2024

	Município	NUTS III	NUTS II	Portugal	Peso do Município NUTS III (%)
Saldo da balança comercial					
	24 579	437 284	2 142 974	- 28 348 381	-
Exportações de bens	28 533	901 027	3 751 066	78 895 069	3,2
Taxa de variação (2024/2023) (%)	-0,3	-2,0	4,7	2,0	-
Importações de bens	3 953	463 743	1 608 092	107 243 450	0,9
Taxa de variação (2024/2023) (%)	27,7	-0,6	3,4	2,0	-
Taxa de cobertura (%)	721,7	194,3	233,3	73,6	-

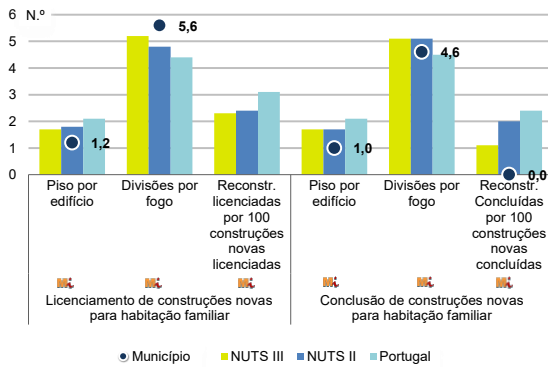
Fonte: INE, Estatísticas do Comércio Internacional de Bens.
Nota: Dados definitivos de 2022 e 2023.

Levantamentos em caixas multibanco e compras em terminais de pagamento automáticos, 2024/2025



Fonte: Sociedade Interbancária de Serviços (SIBS).

Licenciamento e conclusão de obras, 2024

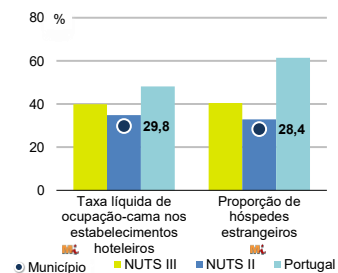


	Município	NUTS III	NUTS II	Portugal	Peso do Município NUTS III (%)
Obras Licenciadas					
Nº de Edifícios	9	376	1 243	24 041	2,4
Taxa de variação (2024/2023) (%)	-35,7	9,3	7,2	7,2	-
Reabilitação	4	162	384	4 965	2,5
Construções novas	5	214	859	19 076	2,3
para habitação familiar	5	156	611	15 414	3,2
Fogos	5	198	1 082	34 637	2,5
Obras Concluídas					
Nº de Edifícios	10	254	850	17 380	3,9
Taxa de variação (2024/2023) (%)	66,7	-5,2	1,9	1,6	-
Reabilitação	1	65	207	2 984	1,5
Construções novas	9	189	643	14 396	4,8
para habitação familiar	8	127	458	11 537	6,3
Fogos	8	189	656	25 311	4,2

Fonte: INE, Inquérito aos Projetos de Obras de Edificação e de Demolição de Edifícios e Estatísticas das Obras Concluídas.

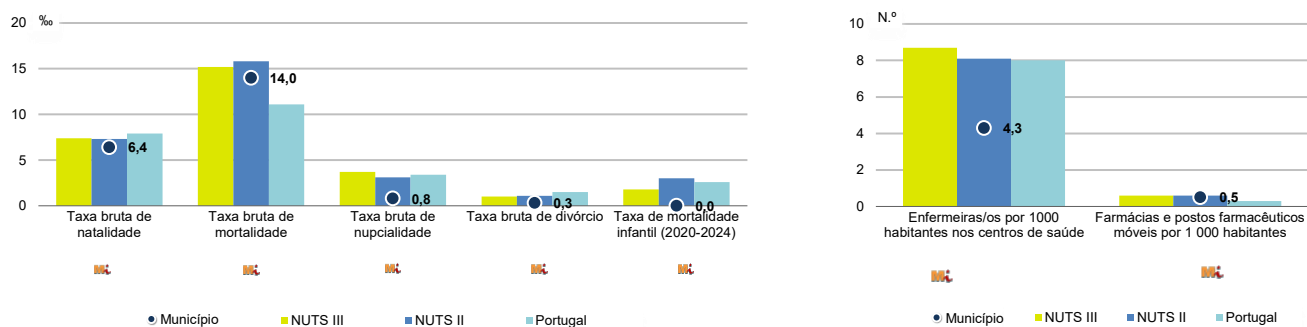
Turismo, 2024

	Município	NUTS III	NUTS II	Portugal	Peso do Município NUTS III (%)
Estabelecimentos hoteleiros (Nº)	5	211	823	8 173	2,4
Hotéis (Nº)	-	37	129	2 180	-
Capacidade de alojamento (Nº)	145	7 589	27 948	492 262	1,9
Hóspedes (Nº)	7 845	625 356	1 693 555	31 588 187	1,3
Dormidas (Nº)	16 379	1 064 856	3 257 042	80 354 833	1,5
Estada média	2,1	1,7	1,9	2,5	-
Proveitos(milhares €)	1 186	85 127	278 624	6 674 553	1,4



Fonte: INE, Inquérito à Permanência de Hóspedes e Outros Dados na Hotelaria

Demografia e Saúde, 2024



Fonte: INE, Indicadores Demográficos, Óbitos por Causas de Morte, Estatísticas do Pessoal de Saúde, Estatísticas das Farmácias

Despesa das Câmaras Municipais em atividades culturais e de desporto, 2024

	Município	NUTS III	NUTS II	Portugal	Peso do Município NUTS III (%)
Em atividades culturais e criativas (milhares €)	1 087	21 339	69 937	772 689	5,1
Património	236	3 629	13 575	158 925	6,5
Bibliotecas e arquivos	335	2 540	10 207	97 178	13,2
Artes do espetáculo	174	7 321	22 295	224 911	2,4
Atividades interdisciplinares	198	5 462	15 739	204 670	3,6
Em atividades culturais e criativas por habitante (€/hab.)	172,8	139,1	147,3	71,9	-
Em atividades e equipamentos desportivos por habitante (€/hab.)	50,9	67,5	78,6	42,7	-

Fonte: INE, Inquérito ao financiamento de atividades culturais, criativas e desportivas pelas Câmaras Municipais

>> NOTA TÉCNICA

Toda a informação aqui divulgada está disponível na base de dados do Portal do INE (www.ine.pt), ou nas publicações Anuários Regionais, ambas organizadas, por tema.

Associado a cada indicador está o símbolo **Mi**, que corresponde à respetiva Metainformação. Para informação complementar, sugere-se a consulta do Sistema de Metainformação que integra e disponibiliza conceitos, classificações, variáveis, suportes de recolha de informação e documentação metodológica com aplicação no âmbito no Sistema Estatístico Nacional.

Nos casos em que a informação é confidencial, esta não é apresentada nos gráficos, e nos quadros surge identificada com o respetivo sinal convencional.

Se esta informação, não corresponder totalmente às suas expetativas, por favor contacte-nos. O seu contato permitirá ao INE analisar o conteúdo da informação e contribuirá para o acréscimo da qualidade dos dados estatísticos.

Última atualização destes dados: 11 de dezembro de 2025

Sinais convencionais por ausência de valor

...	Dado confidencial	o	Dado inferior a metade do módulo da unidade utilizada
-	Dado não aplicável	oo	Infinito
x	Dado não disponível		