

# RETORNO DE INFORMAÇÃO AOS RESPONDENTES MUNICÍPIOS



INSTITUTO NACIONAL DE ESTATÍSTICA  
STATISTICS PORTUGAL

NOVEMBRO DE 2021

## >> IDENTIFICAÇÃO DO MUNICÍPIO

Nome do Município: **MONTEMOR-O-NOVO**  
NUTS III / NUTS II: **ALENTEJO CENTRAL / ALENTEJO**

Código Divisão Administrativa (Distrito/Município): **0706**

## >> CARACTERIZAÇÃO SOCIOECONÓMICA DO MUNICÍPIO

### TERRITÓRIO E POPULAÇÃO

#### Divisão territorial da região : NUTS III e Municípios

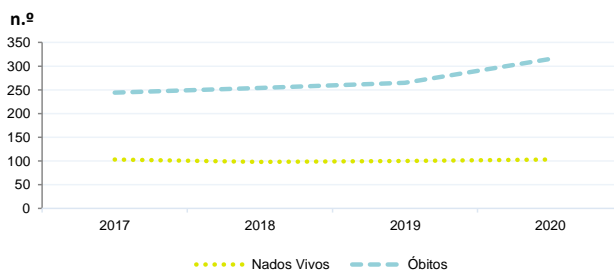


#### Dinâmica populacional, 2020

	Município	NUTS III	NUTS II	Portugal	Peso do Município NUTS III (%)
<b>População residente (N.º)</b>	15 441	150 949	699 420	10 298 252	10,2
Homens	7 391	71 826	335 432	4 858 749	10,3
Mulheres	8 050	79 123	363 988	5 439 503	10,2
Com menos de 15 anos	1 622	18 250	86 027	1 382 628	8,9
Com 65 ou mais anos	4 590	39 716	179 740	2 309 648	11,6
<b>Densidade pop. (N.º/Km²)</b>	12,5	20,4	22,1	111,7	-
<b>Taxa de crescimento efetivo anual (%)</b>	-1,3	-0,9	-0,7	0,0	-
<b>Taxa de crescimento natural anual (%)</b>	-1,4	-0,9	-0,8	-0,4	-
<b>Índice de Invelhecimento</b>	283,0	217,6	208,9	167,0	-
<b>Índice de Potencialidade</b>	66,2	69,9	72,1	72,3	-

Fonte: INE, Estimativas Anuais da População Residente e Indicadores Demográficos; Ministério do Ambiente - Direção Geral do Território, Carta Administrativa Oficial de Portugal.

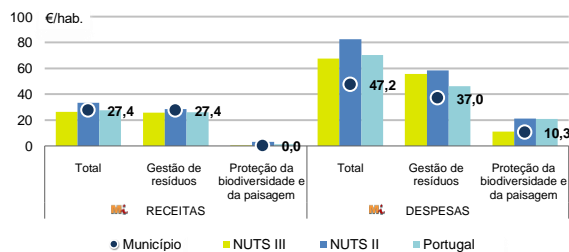
#### Nados-vivos e óbitos por Município, 2017-2020



	Ano	Município	NUTS III	NUTS II	Portugal
<b>Nados Vivos</b>	2020	103	1 120	5 347	84 426
	2019	100	1 150	5 350	86 579
	2018	98	1 168	5 383	87 020
	2017	103	1 162	5 225	86 154
<b>Óbitos</b>	2020	315	2 444	11 271	123 358
	2019	265	2 259	10 442	111 793
	2018	254	2 247	10 464	113 051
	2017	244	2 266	10 118	109 758

Fonte: INE, Nados-vivos e Óbitos

#### Receitas e despesas dos municípios em ambiente por habitante, 2020



Fonte: INE, Inquérito aos municípios - Proteção do ambiente

#### Indicadores de Educação, 2020

	Município	NUTS III	NUTS II	Portugal
<b>Taxa bruta de pré-escolarização (%)</b>	101,8	102,6	105,6	97,1
<b>Taxa bruta de escolarização no ensino básico (%)</b>	116,9	114,0	113,1	108,4
<b>Taxa bruta de escolarização no ensino secundário (%)</b>	92,4	124,5	118,6	122,9
<b>Taxa de retenção e desistência no ensino básico regular (%)</b>	4,2	3,1	3,3	2,2
<b>Taxa de transição/ conclusão no ensino secundário regular (%)</b>	93,9	92,1	92,0	91,5

Fonte: Ministério da Educação e Ministério da Ciência, Tecnologia e Ensino Superior - Direção-Geral de Estatísticas da Educação e Ciência.

INDICADORES DE ATIVIDADE ECONÓMICA

Constituição de pessoas coletivas e entidades equiparadas, 2020/2021

Mês	Município	NUTSIII	NUTSII	Portugal	Peso do Município NUTS III (%)
set-21	4	47	177	3 381	8,5
ago-21	3	31	148	2 822	9,7
jul-21	8	40	163	3 260	20,0
jun-21	5	36	187	3 089	13,9
mai-21	6	44	195	3 637	13,6
abr-21	5	39	202	3 598	12,8
mar-21	2	50	220	3 741	4,0
fev-21	5	38	168	3 003	13,2
jan-21	10	45	198	3 213	22,2
dez-20	9	41	177	3 038	22,0
nov-20	4	41	156	2 850	9,8
out-20	6	38	189	3 483	15,8
<b>12 Meses</b>	<b>67</b>	<b>490</b>	<b>2 180</b>	<b>39 115</b>	<b>13,7</b>

Fonte: INE, Constituição e Dissolução de Pessoas Coletivas e Entidades equiparadas

Valor mediano das vendas por m2 de alojamentos familiares (€), (2020-2021)

	Município	NUTSIII	NUTSII	Portugal
2.º Trim. 2021	784	746	759	1218
1.º Trim. 2021	855	750	751	1197
4.º Trim. 2020	835	777	743	1188
3.º Trim. 2020	803	767	728	1160
2.º Trim. 2020	775	778	714	1137
1.º Trim. 2020	677	754	699	1117

Fonte: INE, Estatísticas de preços da habitação ao nível local

Empresas e estabelecimentos, 2019

	Município	NUTS III	NUTS II	Portugal	Peso do Município NUTS III (%)
Empresas					
Personal ao serviço (Nº)	4 478	48 862	221 387	4 225 538	9,2
Volume de negócios (milhões €)	322	3 142	18 681	412 640	10,2
Indicador de concentração do volume de negócios das quatro maiores empresas (%)	26,7	11,6	9,6	4,9	-
Valor acrescentado bruto (milhões €)	70	824	4 442	104 417	8,5
Taxa de variação (2019/2018) (%)	0,3	2,7	5,5	5,8	-
Indicador de concentração do valor acrescentado bruto das quatro maiores empresas (%)	23,2	13,8	8,1	3,1	-
Sociedades					
Taxa de sobrevivência das sociedades nascidas 2 anos antes (%)	46,7	54,9	53,5	54,3	-
Estabelecimentos					
Personal ao serviço (Nº)	4 868	51 982	238 244	4 212 920	9,4
Volume de negócios (milhões €)	379	3 618	21 333	409 259	10,5

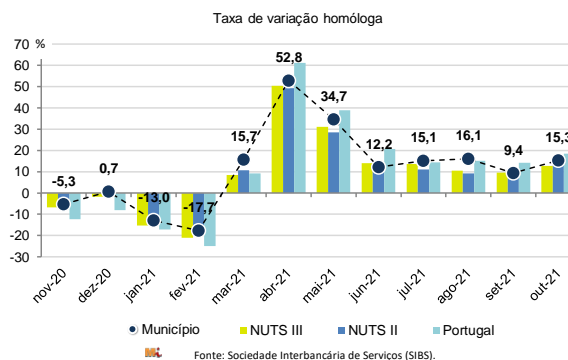
Fonte: INE, Sistema de Contas Integradas das Empresas

Comércio Internacional, 2020

	Município	NUTS III	NUTS II	Portugal	Peso do Município NUTS III (%)
(milhares de euros)					
Saldo da balança comercial	528	315 792	865 634	- 14 388 175	-
Exportações de bens	23 785	613 233	3 506 438	53 757 393	3,9
Taxa de variação (2020/2019) (%)	-18,7	-2,6	-10,6	-10,3	-
Importações de bens	23 257	297 441	2 640 805	68 145 568	7,8
Taxa de variação (2020/2019) (%)	6,9	-14,4	-6,9	-14,8	-
Taxa de cobertura (%)	102,3	206,2	132,8	78,9	-

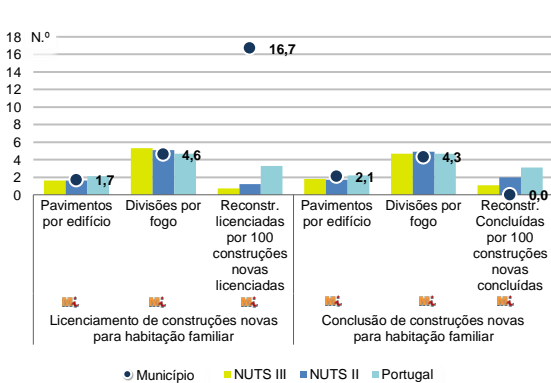
Fonte: INE, Estatísticas do Comércio Internacional de Bens.  
Nota: Dados definitivos de 2017 e 2018.

Levantamentos em caixas multibanco e compras em terminais de pagamento automáticos, 2020/2021



Fonte: Sociedade Interbancária de Serviços (SIBS).

Licenciamento e conclusão de obras, 2020

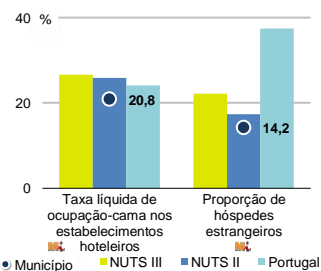


	Município	NUTS III	NUTS II	Portugal	Peso do Município NUTS III (%)
Obras Licenciadas					
Nº de Edifícios	31	417	1 672	21 508	7,4
Taxa de variação (2020/2019) (%)	14,8	12,4	-5,3	-4,0	-
Reabilitação	19	122	379	4 747	15,6
Construções novas para habitação familiar	12	295	1 293	16 761	4,1
Fogos	7	185	827	13 101	3,8
Fogos	7	200	921	25 083	3,5
Obras Concluídas					
Nº de Edifícios	30	269	1 282	14 580	11,2
Taxa de variação (2020/2019) (%)	36,4	-6,9	6,7	3,8	-
Reabilitação	12	83	295	3 031	14,5
Construções novas para habitação familiar	18	186	987	11 549	9,7
Fogos	11	108	613	8 384	10,2
Fogos	28	180	840	16 710	15,6

Fonte: INE, Inquérito aos Projetos de Obras de Edificação e de Demolição de Edifícios e Estatísticas das Obras Concluídas.

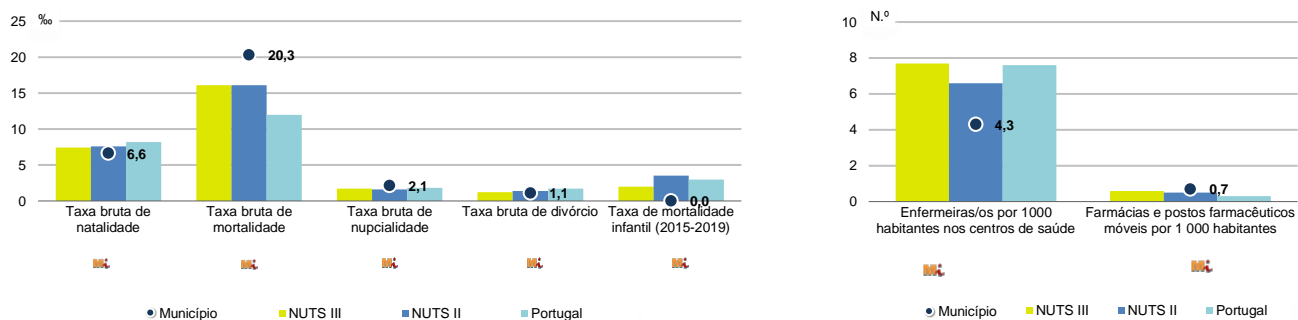
Turismo, 2020

	Município	NUTS III	NUTS II	Portugal	Peso do Município NUTS III (%)
Estabelecimentos hoteleiros (Nº)	8	154	671	5 183	5,2
Hotéis (Nº)	1	30	119	1 569	3,3
Capacidade de alojamento (Nº)	306	5 798	23 718	344 757	5,3
Hóspedes (Nº)	9 908	264 404	891 396	10 430 600	3,7
Dormidas (Nº)	19 434	481 199	1 829 255	25 798 299	4,0
Estada média	2,0	1,8	2,1	2,5	-
Proveitos(milhares €)	1 918	28 990	112 842	1 445 682	6,6



Fonte: INE, Inquérito à Permanência de Hóspedes e Outros Dados na Hotelaria

## Demografia e Saúde, 2020



Fonte: INE, Indicadores Demográficos, Óbitos por Causas de Morte, Estatísticas do Pessoal de Saúde, Estatísticas das Farmácias

## Despesa das Câmaras Municipais em atividades culturais e de desporto, 2020

	Município	NUTS III	NUTS II	Portugal	Peso do Município NUTS III (%)
<b>Em atividades culturais e criativas (milhares €)</b>	3 164	15 233	51 619	470 475	20,8
Património	1 569	4 460	14 900	112 649	35,2
Bibliotecas e arquivos	190	2 660	10 841	75 028	7,1
Artes do espetáculo	814	3 920	10 816	94 502	20,8
Atividades interdisciplinares	529	3 122	9 749	143 554	16,9
<b>Em atividades culturais e criativas por habitante (€/hab.)</b>	204,9	100,9	73,8	45,7	-
<b>Em atividades e equipamentos desportivos por habitante (€/hab.)</b>	53,0	43,9	43,1	29,2	-

Fonte: INE, Inquérito ao financiamento de atividades culturais, criativas e desportivas pelas Câmaras Municipais

## &gt;&gt; NOTA TÉCNICA

Toda a informação aqui divulgada está disponível na base de dados do Portal do INE ([www.ine.pt](http://www.ine.pt)), ou nas publicações Anuários Regionais, ambas organizadas, por tema.

Associado a cada indicador está o símbolo **Mi**, que corresponde à respetiva Metainformação. Para informação complementar, sugere-se a consulta do Sistema de Metainformação que integra e disponibiliza conceitos, classificações, variáveis, suportes de recolha de informação e documentação metodológica com aplicação no âmbito do Sistema Estatístico Nacional.

Nos casos em que a informação é confidencial, esta não é apresentada nos gráficos, e nos quadros surge identificada com o respetivo sinal convencional.

Se esta informação, não corresponder totalmente às suas expectativas, por favor contacte-nos. O seu contato permitirá ao INE analisar o conteúdo da informação e contribuirá para o acréscimo da qualidade dos dados estatísticos.

Última atualização destes dados: 22 de novembro de 2021

## Sinais convencionais por ausência de valor

...	Dado confidencial	o	Dado inferior a metade do módulo da unidade utilizada
-	Dado não aplicável	oo	Infinito
x	Dado não disponível		