

RETORNO DE INFORMAÇÃO AOS RESPONDENTES MUNICÍPIOS

DEZEMBRO DE 2025

>> IDENTIFICAÇÃO DO MUNICÍPIO

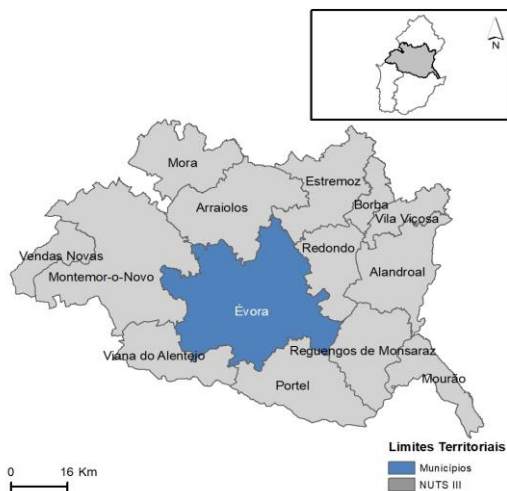
Nome do Município: **ÉVORA**
NUTS III / NUTS II: **ALENTEJO CENTRAL / ALENTEJO**

Código Divisão Administrativa (Distrito/Município): **0705**

>> CARACTERIZAÇÃO SOCIOECONÓMICA DO MUNICÍPIO

TERRITÓRIO E POPULAÇÃO

Divisão territorial da região : NUTS III e Municípios

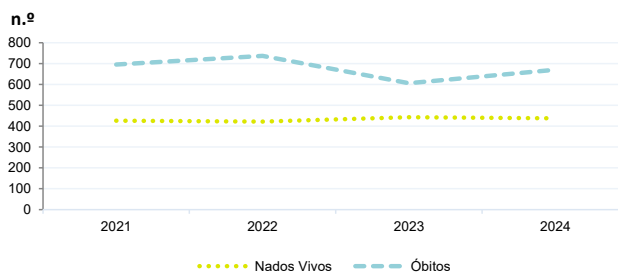


Dinâmica populacional, 2024

	Município	NUTS III	NUTS II	Portugal	Peso do Município NUTS III (%)
População residente (N.º)	53 908	153 430	474 894	10 749 635	35,1
Homens	25 593	73 540	232 001	5 140 276	34,8
Mulheres	28 315	79 890	242 893	5 609 359	35,4
Com menos de 15 anos	7 038	18 691	57 638	1 359 489	37,7
Com 65 ou mais anos	13 207	41 592	130 791	2 615 344	31,8
Densidade pop. (N.º/Km²)	41,2	20,8	17,4	116,6	-
Taxa de crescimento efetivo anual (%)	-0,1	0,0	0,0	1,0	-
Taxa de crescimento natural anual (%)	-0,4	-0,8	-0,9	-0,3	-
Índice de envelhecimento	187,7	222,5	226,9	192,4	-
Índice de Potencialidade	71,0	75,4	75,0	78,7	-

Fonte: INE, Estimativas Anuais da População Residente e Indicadores Demográficos; Ministério do Ambiente - Direção Geral do Território, Carta Administrativa Oficial de Portugal.

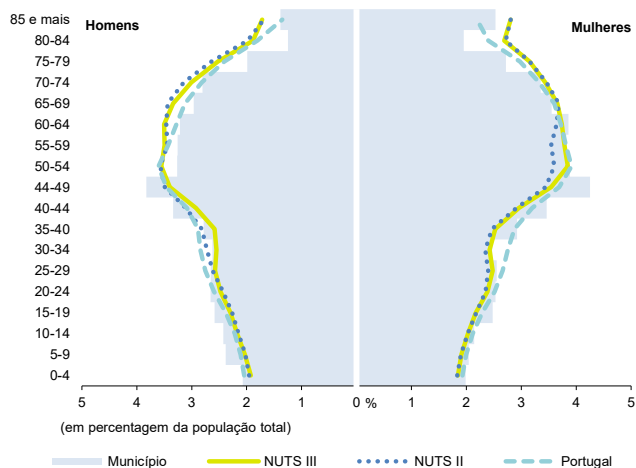
Nados-vivos e óbitos por Município, 2021-2024



	Ano	Município	NUTS III	NUTS II	Portugal
Nados Vivos	2024	438	1 136	3 449	84 642
	2023	443	1 156	3 550	85 699
	2022	422	1 101	3 520	83 671
	2021	426	1129	3540	79582
Óbitos	2024	670	2 340	7 503	118 374
	2023	606	2 268	7 447	118 344
	2022	737	2 481	7 898	124 361
	2021	696	2521	8249	124841

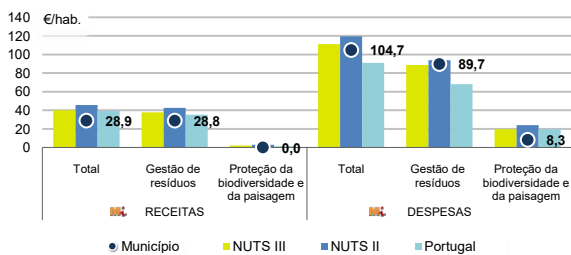
Fonte: INE, Nados-vivos e Óbitos

Estrutura etária da população, 2024



Fonte: INE, Estimativas Anuais da População Residente.

Receitas e despesas dos municípios em ambiente por habitante, 2024



Fonte: INE, Inquérito aos municípios - Proteção do ambiente

Indicadores de Educação, 2024

	Município	NUTS III	NUTS II	Portugal
Taxa bruta de pré-escolarização (%)	110,8	108,8	106,8	100,6
Taxa bruta de escolarização no ensino básico (%)	115,7	110,9	114,5	113,2
Taxa bruta de escolarização no ensino secundário (%)	173,1	129,7	123,8	124,9
Taxa de retenção e desistência no ensino básico (%)	2,4	4,1	5,6	3,9
Taxa de transição/ conclusão no ensino secundário (%)	92,5	92,1	90,9	90,4

Fonte: Ministério da Educação e Ministério da Ciência, Tecnologia e Ensino Superior - Direção-Geral de Estatísticas da Educação e Ciência.

Constituição de pessoas coletivas e entidades equiparadas, 2024/2025

Mês	Município	NUTSIII	NUTSII	Portugal	Peso do Município NUTS III (%)
out-25	24	51	138	4 269	47,1
set-25	19	45	141	4 304	42,2
ago-25	14	36	107	3 379	38,9
jul-25	25	57	158	4 533	43,9
jun-25	15	43	123	3 646	34,9
mai-25	30	61	187	4 659	49,2
abr-25	12	44	153	3 878	27,3
mar-25	36	66	193	4 905	54,5
fev-25	27	67	204	4 879	40,3
jan-25	24	53	179	5 059	45,3
dez-24	21	52	185	3 563	40,4
nov-24	13	45	181	4 147	28,9
12 Meses	260	620	1 949	51 221	41,9

Fonte: INE, Constituição e Dissolução de Pessoas Coletivas e Entidades equiparadas

Valor mediano das vendas por m2 de alojamentos familiares (€), (2024-2025)

	Município	NUTSIII	NUTSII	Portugal
2.º Trim. 2025	-	1076	952	1923
1.º Trim. 2025	-	1030	908	1845
4.º Trim. 2024	-	1002	862	1777
3.º Trim. 2024	-	992	832	1709
2.º Trim. 2024	-	988	814	1661
1.º Trim. 2024	-	963	808	1633

Fonte: INE, Estatísticas de preços da habitação ao nível local

Empresas e estabelecimentos, 2024

	Município	NUTS III	NUTS II	Portugal	Peso do Município NUTS III (%)
Empresas					
Pessoal ao serviço (Nº)	25 061	55 383	186 693	4 944 491	45,3
Volume de negócios (milhões €)	1 833	4 351	16 209	571 297	42,1
Indicador de concentração do volume de negócios das quatro maiores empresas (%)	23,4	11,1	9,5	4,6	-
Valor acrescentado bruto (milhões €)	576	1 217	4 299	157 731	47,3
Taxa de variação (2024/2023) (%)	10,5	8,3	6,7	7,3	-
Indicador de concentração do valor acrescentado bruto das quatro maiores empresas (%)	21,5	10,9	9,5	2,6	-
Sociedades					
Taxa de sobrevivência das sociedades nascidas 2 anos antes (%)	53,8	55,5	56,7	55,9	-
Estabelecimentos					
Pessoal ao serviço (Nº) (2023)	24 163	55 706	180 558	4 720 987	43,4
Volume de negócios (milhões €) (2023)	2 210	4 935	17 211	545 818	44,8

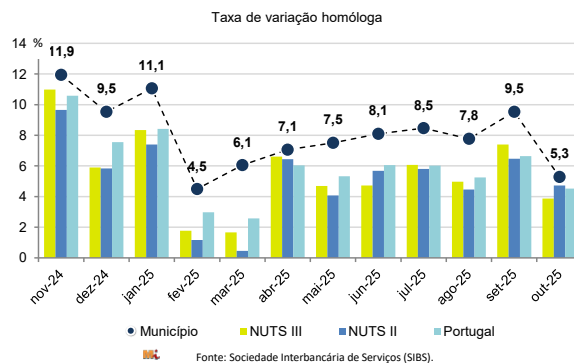
Fonte: INE, Sistema de Contas Integradas das Empresas

Comércio Internacional, 2024

	Município	NUTS III	NUTS II	Portugal	Peso do Município NUTS III (%)
Saldo da balança comercial					
	279 646	437 284	2 142 974	- 28 348 381	-
Exportações de bens	561 560	901 027	3 751 066	78 895 069	62,3
Taxa de variação (2024/2023) (%)	-3,0	-2,0	4,7	2,0	-
Importações de bens	281 915	463 743	1 608 092	107 243 450	60,8
Taxa de variação (2024/2023) (%)	-1,7	-0,6	3,4	2,0	-
Taxa de cobertura (%)	199,2	194,3	233,3	73,6	-

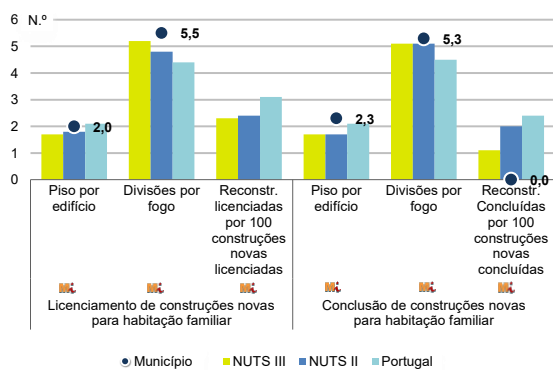
Fonte: INE, Estatísticas do Comércio Internacional de Bens.
Nota: Dados definitivos de 2022 e 2023.

Levantamentos em caixas multibanco e compras em terminais de pagamento automáticos, 2024/2025



Fonte: Sociedade Interbancária de Serviços (SIBS).

Licenciamento e conclusão de obras, 2024



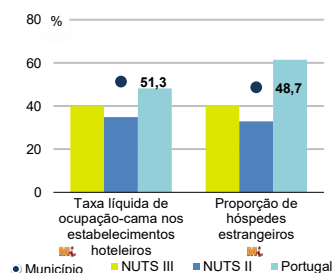
Fonte: INE, Inquérito aos Projetos de Obras de Edificação e de Demolição de Edifícios e Estatísticas das Obras Concluídas.

	Município	NUTS III	NUTS II	Portugal	Peso do Município NUTS III (%)
Obras Licenciadas					
Nº de Edifícios	89	376	1 243	24 041	23,7
Taxa de variação (2024/2023) (%)	-12,7	9,3	7,2	7,2	-
Reabilitação	23	162	384	4 965	14,2
Construções novas	66	214	859	19 076	30,8
para habitação familiar	49	156	611	15 414	31,4
Fogos	84	198	1 082	34 637	42,4
Obras Concluídas					
Nº de Edifícios	66	254	850	17 380	26,0
Taxa de variação (2024/2023) (%)	-19,5	-5,2	1,9	1,6	-
Reabilitação	11	65	207	2 984	16,9
Construções novas	55	189	643	14 396	29,1
para habitação familiar	36	127	458	11 537	28,3
Fogos	80	189	656	25 311	42,3


Turismo, 2024

	Município	NUTS III	NUTS II	Portugal	Peso do Município NUTS III (%)
Estabelecimentos hoteleiros (Nº)	62	211	823	8 173	29,4
Hotéis (Nº)	21	37	129	2 180	56,8
Capacidade de alojamento (Nº)	3 806	7 589	27 948	492 262	50,2
Hóspedes (Nº)	433 111	625 356	1 693 555	31 588 187	69,3
Dormidas (Nº)	709 328	1 064 856	3 257 042	80 354 833	66,6
Estada média	1,6	1,7	1,9	2,5	-
Proveitos(milhares €)	51 269	85 127	278 624	6 674 553	60,2

Fonte: INE, Inquérito à Permanência de Hóspedes e Outros Dados na Hotelaria



Demografia e Saúde, 2024



Fonte: INE, Indicadores Demográficos, Óbitos por Causas de Morte, Estatísticas do Pessoal de Saúde, Estatísticas das Farmácias

Despesa das Câmaras Municipais em atividades culturais e de desporto, 2024

	Município	NUTS III	NUTS II	Portugal	Peso do Município NUTS III (%)
Em atividades culturais e criativas (milhares €)	3 066	21 339	69 937	772 689	14,4
Património	379	3 629	13 575	158 925	10,4
Bibliotecas e arquivos	107	2 540	10 207	97 178	4,2
Artes do espetáculo	1 294	7 321	22 295	224 911	17,7
Atividades interdisciplinares	892	5 462	15 739	204 670	16,3
Em atividades culturais e criativas por habitante (€/hab.)	56,9	139,1	147,3	71,9	-
Em atividades e equipamentos desportivos por habitante (€/hab.)	39,1	67,5	78,6	42,7	-

Fonte: INE, Inquérito ao financiamento de atividades culturais, criativas e desportivas pelas Câmaras Municipais

>> NOTA TÉCNICA

Toda a informação aqui divulgada está disponível na base de dados do Portal do INE (www.ine.pt), ou nas publicações Anuários Regionais, ambas organizadas, por tema.

Associado a cada indicador está o símbolo **Mi**, que corresponde à respetiva Metainformação. Para informação complementar, sugere-se a consulta do Sistema de Metainformação que integra e disponibiliza conceitos, classificações, variáveis, suportes de recolha de informação e documentação metodológica com aplicação no âmbito no Sistema Estatístico Nacional.

Nos casos em que a informação é confidencial, esta não é apresentada nos gráficos, e nos quadros surge identificada com o respetivo sinal convencional.

Se esta informação, não corresponder totalmente às suas expetativas, por favor contacte-nos. O seu contato permitirá ao INE analisar o conteúdo da informação e contribuirá para o acréscimo da qualidade dos dados estatísticos.

Última atualização destes dados: 11 de dezembro de 2025

Sinais convencionais por ausência de valor

...	Dado confidencial	o	Dado inferior a metade do módulo da unidade utilizada
-	Dado não aplicável	oo	Infinito
x	Dado não disponível		