

RETORNO DE INFORMAÇÃO AOS RESPONDENTES MUNICÍPIOS



INSTITUTO NACIONAL DE ESTATÍSTICA
STATISTICS PORTUGAL

DEZEMBRO DE 2023

>> IDENTIFICAÇÃO DO MUNICÍPIO

Nome do Município: **ÉVORA**

Código Divisão Administrativa (Distrito/Município): **0705**

NUTS III / NUTS II: **ALENTEJO CENTRAL / ALENTEJO**

>> CARACTERIZAÇÃO SOCIOECONÓMICA DO MUNICÍPIO

TERRITÓRIO E POPULAÇÃO

Divisão territorial da região : NUTS III e Municípios

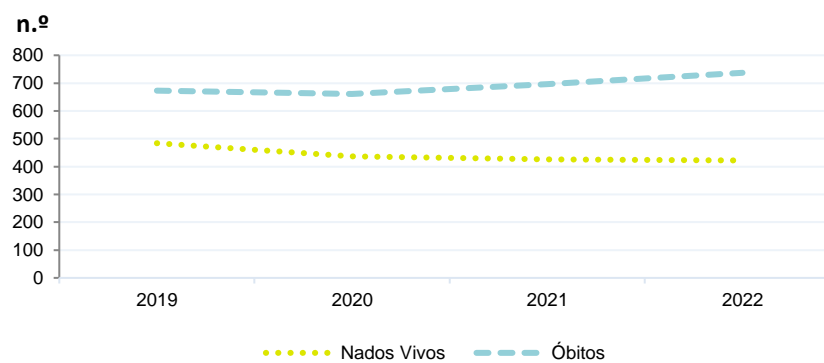


Dinâmica populacional, 2022

	Município	NUTS III	NUTS II	Portugal	Peso do Município NUTS III (%)
População residente (N.º)	53 625	152 853	714 552	10 467 366	35,1
Homens	25 589	73 608	347 702	5 001 811	34,8
Mulheres	28 036	79 245	366 850	5 465 555	35,4
Com menos de 15 anos	7 122	18 806	89 053	1 351 011	37,9
Com 65 ou mais anos	12 847	41 354	192 030	2 507 922	31,1
Densidade pop. (N.º/Km²)	41,0	20,7	22,6	113,5	-
Taxa de crescimento efetivo anual (%)	-0,5	-0,4	0,2	0,4	-
Taxa de crescimento natural anual (%)	-0,6	-0,9	-0,8	-0,4	-
Índice de Invelhecimento	180,4	219,9	215,6	185,6	-
Índice de Potencialidade	67,4	69,3	69,7	74,2	-

Fonte: INE, Estimativas Anuais da População Residente e Indicadores Demográficos; Ministério do Ambiente - Direção Geral do Território, Carta Administrativa Oficial de Portugal.

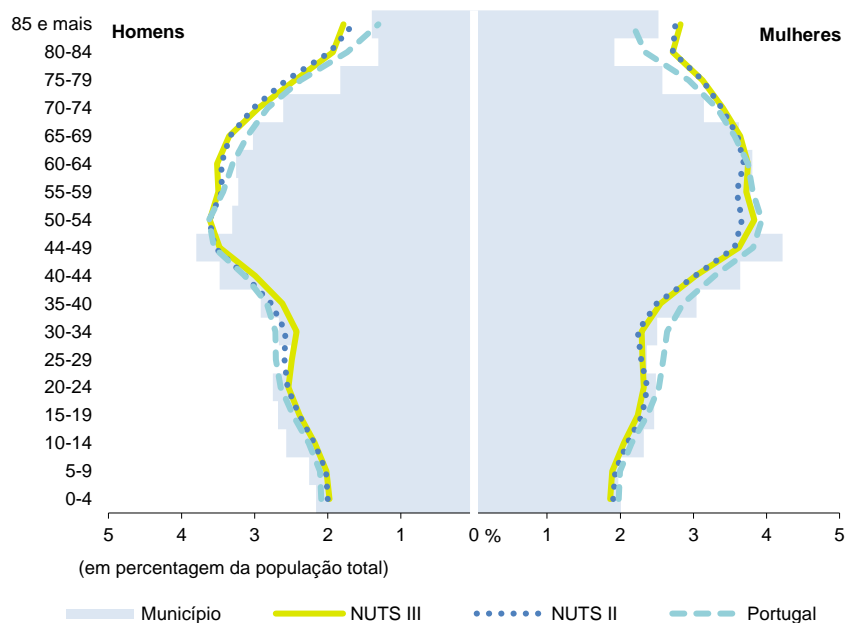
Nados-vivos e óbitos por Município, 2019-2022



	Ano	Município	NUTS III	NUTS II	Portugal
Nados Vivos	2022	422	1 101	5 380	83 671
	2021	426	1 129	5 235	79 582
	2020	437	1 120	5 351	84 530
	2019	484	1 150	5 350	86 579
Óbitos	2022	737	2 481	11 326	124 311
	2021	696	2 521	11 743	124 841
	2020	661	2 446	11 275	123 396
	2019	673	2 258	10 442	111 843

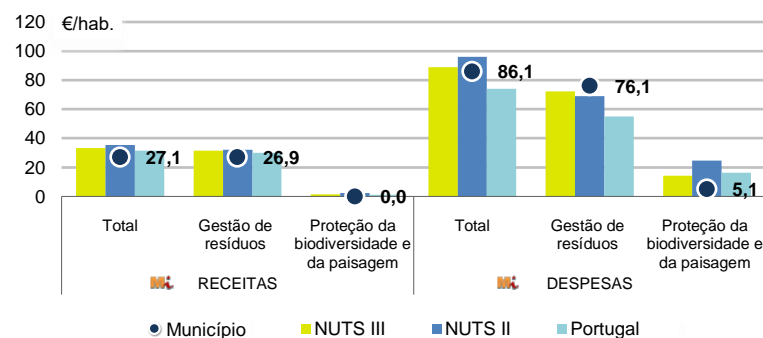
Fonte: INE, Nados-vivos e Óbitos

Estrutura etária da população, 2022



Fonte: INE, Estimativas Anuais da População Residente.

Receitas e despesas dos municípios em ambiente por habitante, 2022



Fonte: INE, Inquérito aos municípios - Proteção do ambiente

Indicadores de Educação, 2022

	Município	NUTS III	NUTS II	Portugal
Taxa bruta de pré-escolarização (%)	103,4	101,0	102,1	98,3
Taxa bruta de escolarização no ensino básico (%)	113,7	108,7	110,5	110,4
Taxa bruta de escolarização no ensino secundário (%)	172,8	129,9	122,2	126,9
Taxa de retenção e desistência no ensino básico regular (%)	1,6	3,2	4,3	3,1
Taxa de transição/ conclusão no ensino secundário regular (%)	92,2	92,4	91,7	91,4

Fonte: Ministério da Educação e Ministério da Ciência, Tecnologia e Ensino Superior - Direção-Geral de Estatísticas da Educação e Ciência.

INDICADORES DE ATIVIDADE ECONÓMICA

Constituição de pessoas coletivas e entidades equiparadas, 2022/2023

Mês	Município	NUTSIII	NUTSII	Portugal	Peso do Município NUTS III (%)
out-23	15	45	228	4 254	33,3
set-23	14	36	194	3 855	38,9
ago-23	17	31	208	3 334	54,8
jul-23	10	32	212	3 922	31,3
jun-23	7	21	187	3 559	33,3
mai-23	20	53	255	4 545	37,7
abr-23	14	38	206	3 635	36,8
mar-23	17	51	277	5 284	33,3
fev-23	29	56	263	4 533	51,8
jan-23	13	40	257	5 154	32,5
dez-22	25	46	209	3 528	54,3
nov-22	17	43	196	3 915	39,5
12 Meses	198	492	2 692	49 518	40,2

Fonte: INE, Constituição e Dissolução de Pessoas Coletivas e Entidades equiparadas

Valor mediano das vendas por m2 de alojamentos familiares (€), (2020-2021)

	Município	NUTSIII	NUTSII	Portugal
3.º Trim. 2021	1356	772	769	1250
2.º Trim. 2021	1340	746	759	1218
1.º Trim. 2021	1340	750	751	1197
4.º Trim. 2020	1325	777	743	1188
3.º Trim. 2020	1284	767	728	1160
2.º Trim. 2020	1254	778	714	1137

Fonte: INE, Estatísticas de preços da habitação ao nível local

Empresas e estabelecimentos, 2021

	Município	NUTS III	NUTS II	Portugal	Peso do Município NUTS III (%)
Empresas					
Pessoal ao serviço (Nº)	19 971	47 913	224 809	4 236 222	41,7
Volume de negócios (milhões €)	1 394	3 383	21 245	430 887	41,2
Indicador de concentração do volume de negócios das quatro maiores empresas (%)	22,2	9,7	10,0	5,0	-
Valor acrescentado bruto (milhões €)	395	850	5 056	108 914	46,5
Taxa de variação (2021/2020) (%)	15,4	14,1	20,9	15,6	-
Indicador de concentração do valor acrescentado bruto das quatro maiores empresas (%)	27,7	13,1	11,6	2,6	-
Sociedades					
Taxa de sobrevivência das sociedades nascidas 2 anos antes (%)	55,5	56,8	57,0	57,2	-
Estabelecimentos					
Pessoal ao serviço (Nº)	21 421	51 035	240 542	4 227 236	42,0
Volume de negócios (milhões €)	1 723	3 973	24 136	428 748	43,4

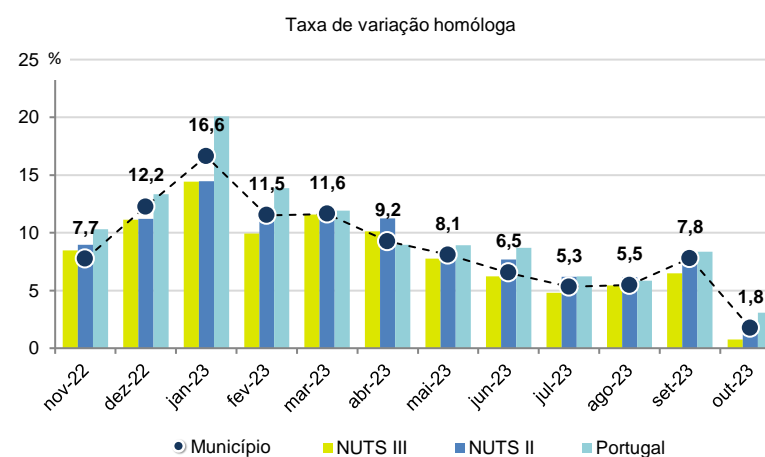
Fonte: INE, Sistema de Contas Integradas das Empresas

Comércio Internacional, 2022

	Município	NUTS III	NUTS II	Portugal	Peso do Município NUTS III (%)
Saldo da balança comercial					
	243 877	364 378	1 532 613	- 31 083 063	-
Exportações de bens	560 568	858 568	5 674 584	78 402 738	65,3
Taxa de variação (2022/2021) (%)	27,6	23,9	19,5	23,2	-
Importações de bens	316 691	494 190	4 141 972	109 485 801	64,1
Taxa de variação (2022/2021) (%)	16,9	17,9	21,5	31,7	-
Taxa de cobertura (%)	177,0	173,7	137,0	71,6	-

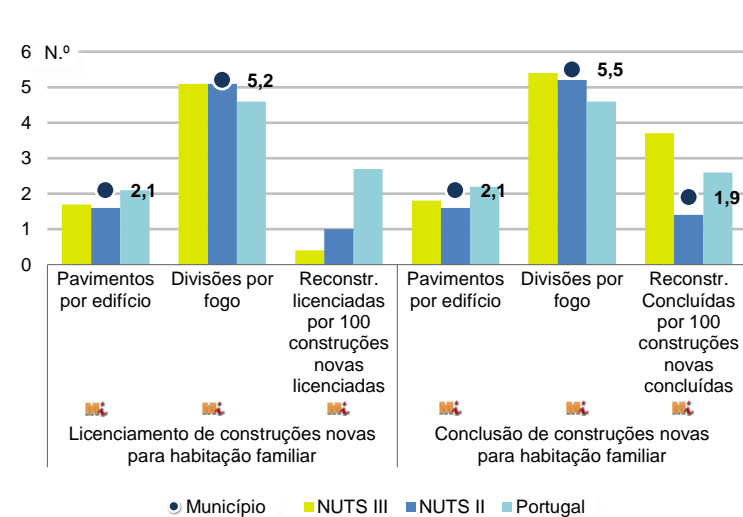
Fonte: INE, Estatísticas do Comércio Internacional de Bens.
Nota: Dados definitivos de 2017 e 2018.

Levantamentos em caixas multibanco e compras em terminais de pagamento automáticos, 2022/2023



Fonte: Sociedade Interbancária de Serviços (SIBS).

Licenciamento e conclusão de obras, 2022

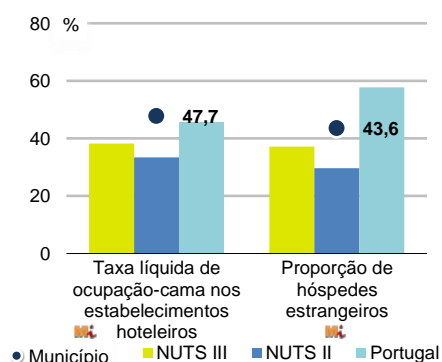


	Município	NUTS III	NUTS II	Portugal	Peso do Município NUTS III (%)
Obras Licenciadas					
Nº de Edifícios	128	383	1 691	23 297	33,4
Taxa de variação (2022/2021) (%)	4,1	10,4	-7,5	-4,0	-
Reabilitação	25	112	344	4 491	22,3
Construções novas para habitação familiar	103	271	1 347	18 806	38,0
Fogos	78	192	959	15 309	40,6
Obras Concluídas	169	292	1 206	30 247	57,9
Obras Concluídas					
Nº de Edifícios	68	231	1 267	15 588	29,4
Taxa de variação (2022/2021) (%)	-38,2	-25,5	-1,7	-3,5	-
Reabilitação	15	67	257	2 871	22,4
Construções novas para habitação familiar	53	164	1 010	12 717	32,3
Fogos	39	114	686	9 573	34,2
Fogos	50	131	812	20 156	38,2

Fonte: INE, Inquérito aos Projetos de Obras de Edificação e de Demolição de Edifícios e Estatísticas das Obras Concluídas.

Turismo, 2022


	Município	NUTS III	NUTS II	Portugal	Peso do Município NUTS III (%)
Estabelecimentos hoteleiros (Nº)	56	174	793	7 095	32,2
Hotéis (Nº)	21	37	135	2 025	56,8
Capacidade de alojamento (Nº)	3 642	6 745	27 076	457 818	54,0
Hóspedes (Nº)	359 542	518 462	1 545 342	26 519 721	69,3
Dormidas (Nº)	622 819	918 909	3 035 437	69 694 791	67,8
Estada média	1,7	1,8	2,0	2,6	-
Proveitos(milhares €)	40 395	66 367	222 829	5 014 083	60,9



Fonte: INE, Inquérito à Permanência de Hóspedes e Outros Dados na Hotelaria

INDICADORES DEMOGRÁFICOS E SOCIAIS

Demografia e Saúde, 2022



Fonte: INE, Indicadores Demográficos, Óbitos por Causas de Morte, Estatísticas do Pessoal de Saúde, Estatísticas das Farmácias

Despesa das Câmaras Municipais em atividades culturais e de desporto, 2022

	Município	NUTS III	NUTS II	Portugal	Peso do Município NUTS III (%)
Em atividades culturais e criativas (milhares €)	3 582	16 108	67 354	582 040	22,2
Património	471	2 922	15 409	129 517	16,1
Bibliotecas e arquivos	80	1 864	10 480	81 474	4,3
Artes do espetáculo	1 990	5 444	20 376	155 472	36,6
Atividades interdisciplinares	567	3 952	14 074	157 813	14,3
Em atividades culturais e criativas por habitante (€/hab.)	66,8	105,4	94,3	55,6	-
Em atividades e equipamentos desportivos por habitante (€/hab.)	20,2	55,3	54,9	35,1	-

Fonte: INE, Inquérito ao financiamento de atividades culturais, criativas e desportivas pelas Câmaras Municipais

>> NOTA TÉCNICA

Toda a informação aqui divulgada está disponível na base de dados do Portal do INE (www.ine.pt), ou nas publicações Anuários Regionais, ambas organizadas, por tema.

Associado a cada indicador está o símbolo **Mi**, que corresponde à respetiva Metainformação. Para informação complementar, sugere-se a consulta do Sistema de Metainformação que integra e disponibiliza conceitos, classificações, variáveis, suportes de recolha de informação e documentação metodológica com aplicação no âmbito do Sistema Estatístico Nacional.

Nos casos em que a informação é confidencial, esta não é apresentada nos gráficos, e nos quadros surge identificada com o respetivo sinal convencional.

Se esta informação, não corresponder totalmente às suas expectativas, por favor contacte-nos. O seu contato permitirá ao INE analisar o conteúdo da informação e contribuirá para o acréscimo da qualidade dos dados estatísticos.

Última atualização destes dados: 24 de novembro de 2023

Sinais convencionais por ausência de valor

...	Dado confidencial	o	Dado inferior a metade do módulo da unidade utilizada
-	Dado não aplicável	oo	Infinito
x	Dado não disponível		