

RETORNO DE INFORMAÇÃO AOS RESPONDENTES MUNICÍPIOS



INSTITUTO NACIONAL DE ESTATÍSTICA
STATISTICS PORTUGAL

NOVEMBRO DE 2021

>> IDENTIFICAÇÃO DO MUNICÍPIO

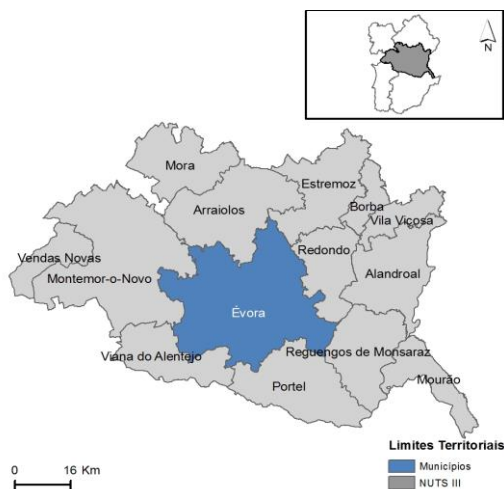
Nome do Município: **ÉVORA**
NUTS III / NUTS II: **ALENTEJO CENTRAL / ALENTEJO**

Código Divisão Administrativa (Distrito/Município): **0705**

>> CARACTERIZAÇÃO SOCIOECONÓMICA DO MUNICÍPIO

TERRITÓRIO E POPULAÇÃO

Divisão territorial da região : NUTS III e Municípios

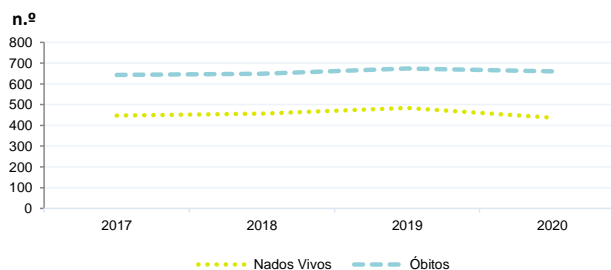


Dinâmica populacional, 2020

	Município	NUTS III	NUTS II	Portugal	Peso do Município NUTS III (%)
População residente (N.º)	52 162	150 949	699 420	10 298 252	34,6
Homens	24 411	71 826	335 432	4 858 749	34,0
Mulheres	27 751	79 123	363 988	5 439 503	35,1
Com menos de 15 anos	7 083	18 250	86 027	1 382 628	38,8
Com 65 ou mais anos	12 557	39 716	179 740	2 309 648	31,6
Densidade pop. (N.º/Km²)	39,9	20,4	22,1	111,7	-
Taxa de crescimento efetivo anual (%)	-0,5	-0,9	-0,7	0,0	-
Taxa de crescimento natural anual (%)	-0,4	-0,9	-0,8	-0,4	-
Índice de Invelhecimento	177,3	217,6	208,9	167,0	-
Índice de Potencialidade	67,5	69,9	72,1	72,3	-

Fonte: INE, Estimativas Anuais da População Residente e Indicadores Demográficos; Ministério do Ambiente - Direção Geral do Território, Carta Administrativa Oficial de Portugal.

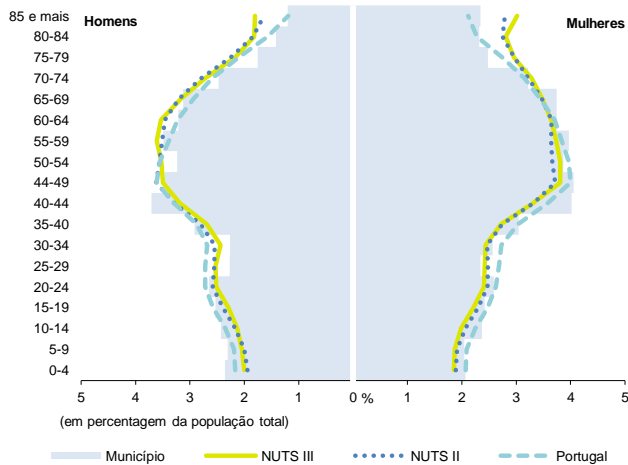
Nados-vivos e óbitos por Município, 2017-2020



	Ano	Município	NUTS III	NUTS II	Portugal
Nados Vivos	2020	437	1 120	5 347	84 426
	2019	484	1 150	5 350	86 579
	2018	456	1 168	5 383	87 020
	2017	447	1 162	5 225	86 154
Óbitos	2020	661	2 444	11 271	123 358
	2019	674	2 259	10 442	111 793
	2018	649	2 247	10 464	113 051
	2017	643	2 266	10 118	109 758

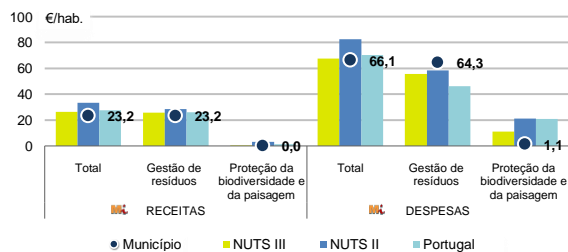
Fonte: INE, Nados-vivos e Óbitos

Estrutura etária da população, 2020



Fonte: INE, Estimativas Anuais da População Residente.

Receitas e despesas dos municípios em ambiente por habitante, 2020



Fonte: INE, Inquérito aos municípios - Proteção do ambiente

Indicadores de Educação, 2020

	Município	NUTS III	NUTS II	Portugal
Taxa bruta de pré-escolarização (%)	106,9	102,6	105,6	97,1
Taxa bruta de escolarização no ensino básico (%)	117,8	114,0	113,1	108,4
Taxa bruta de escolarização no ensino secundário (%)	183,1	124,5	118,6	122,9
Taxa de retenção e desistência no ensino básico regular (%)	1,9	3,1	3,3	2,2
Taxa de transição/ conclusão no ensino secundário regular (%)	91,6	92,1	92,0	91,5

Fonte: Ministério da Educação e Ministério da Ciência, Tecnologia e Ensino Superior - Direção-Geral de Estatísticas da Educação e Ciência.

INDICADORES DE ATIVIDADE ECONÓMICA

Constituição de pessoas coletivas e entidades equiparadas, 2020/2021

Mês	Município	NUTSIII	NUTSII	Portugal	Peso do Município NUTS III (%)
set-21	28	47	177	3 381	59,6
ago-21	12	31	148	2 822	38,7
jul-21	14	40	163	3 260	35,0
jun-21	11	36	187	3 089	30,6
mai-21	18	44	195	3 637	40,9
abr-21	14	39	202	3 598	35,9
mar-21	27	50	220	3 741	54,0
fev-21	22	38	168	3 003	57,9
jan-21	13	45	198	3 213	28,9
dez-20	7	41	177	3 038	17,1
nov-20	16	41	156	2 850	39,0
out-20	13	38	189	3 483	34,2
12 Meses	195	490	2 180	39 115	39,8

Fonte: INE, Constituição e Dissolução de Pessoas Coletivas e Entidades equiparadas

Valor mediano das vendas por m2 de alojamentos familiares (€, (2020-2021))

	Município	NUTSIII	NUTSII	Portugal
2.º Trim. 2021	1340	746	759	1218
1.º Trim. 2021	1340	750	751	1197
4.º Trim. 2020	1325	777	743	1188
3.º Trim. 2020	1284	767	728	1160
2.º Trim. 2020	1254	778	714	1137
1.º Trim. 2020	1243	754	699	1117

Fonte: INE, Estatísticas de preços da habitação ao nível local

Empresas e estabelecimentos, 2019

	Município	NUTS III	NUTS II	Portugal	Peso do Município NUTS III (%)
Empresas					
Personal ao serviço (Nº)	20 432	48 862	221 387	4 225 538	41,8
Volume de negócios (milhões €)	1 313	3 142	18 681	412 640	41,8
Indicador de concentração do volume de negócios das quatro maiores empresas (%)	26,0	11,6	9,6	4,9	-
Valor acrescentado bruto (milhões €)	394	824	4 442	104 417	47,8
Taxa de variação (2019/2018) (%)	5,0	2,7	5,5	5,8	-
Indicador de concentração do valor acrescentado bruto das quatro maiores empresas (%)	28,8	13,8	8,1	3,1	-
Sociedades					
Taxa de sobrevivência das sociedades nascidas 2 anos antes (%)	56,8	54,9	53,5	54,3	-
Estabelecimentos					
Personal ao serviço (Nº)	21 744	51 982	238 244	4 212 920	41,8
Volume de negócios (milhões €)	1 580	3 618	21 333	409 259	43,7

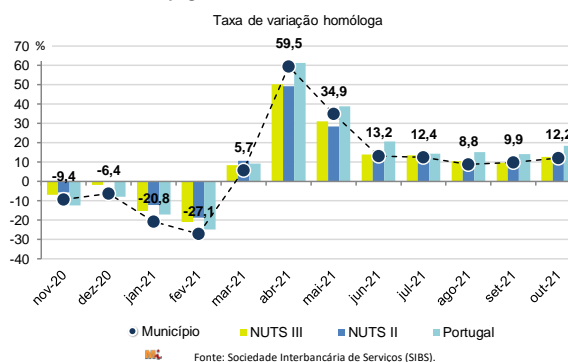
Fonte: INE, Sistema de Contas Integradas das Empresas

Comércio Internacional, 2020

	Município	NUTS III	NUTS II	Portugal	Peso do Município NUTS III (%)
Saldo da balança comercial					
	221 054	315 792	865 634	- 14 388 175	-
Exportações de bens	397 605	613 233	3 506 438	53 757 393	64,8
Taxa de variação (2020/2019) (%)	-6,2	-2,6	-10,6	-10,3	-
Importações de bens	176 551	297 441	2 640 805	68 145 568	59,4
Taxa de variação (2020/2019) (%)	-22,4	-14,4	-6,9	-14,8	-
Taxa de cobertura (%)	225,2	206,2	132,8	78,9	-

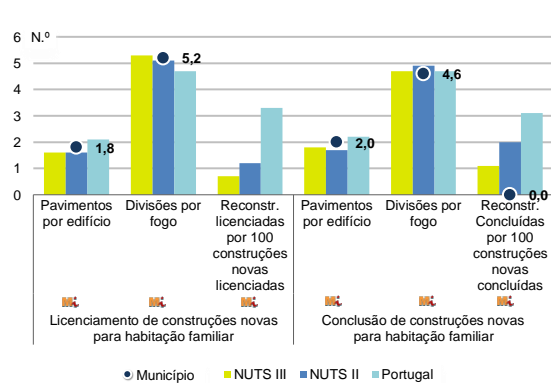
Fonte: INE, Estatísticas do Comércio Internacional de Bens.
Nota: Dados definitivos de 2017 e 2018.

Levantamentos em caixas multibanco e compras em terminais de pagamento automáticos, 2020/2021



Fonte: Sociedade Interbancária de Serviços (SIBS).

Licenciamento e conclusão de obras, 2020

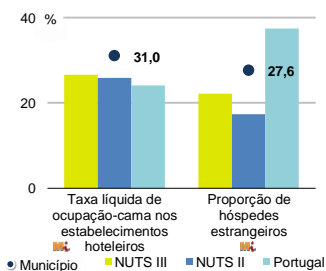


	Município	NUTS III	NUTS II	Portugal	Peso do Município NUTS III (%)
Obras Licenciadas					
Nº de Edifícios	154	417	1 672	21 508	36,9
Taxa de variação (2020/2019) (%)	35,1	12,4	-5,3	-4,0	-
Reabilitação	31	122	379	4 747	25,4
Construções novas para habitação familiar	123	295	1 293	16 761	41,7
Fogos	69	185	827	13 101	37,3
Obras Concluídas					
Nº de Edifícios	70	269	1 282	14 580	26,0
Taxa de variação (2020/2019) (%)	1,4	-6,9	6,7	3,8	-
Reabilitação	14	83	295	3 031	16,9
Construções novas para habitação familiar	56	186	987	11 549	30,1
Fogos	40	108	613	8 384	37,0
Fogos	93	180	840	16 710	51,7

Fonte: INE, Inquérito aos Projetos de Obras de Edificação e de Demolição de Edifícios e Estatísticas das Obras Concluídas.

Turismo, 2020

	Município	NUTS III	NUTS II	Portugal	Peso do Município NUTS III (%)
Estabelecimentos hoteleiros (Nº)	41	154	671	5 183	26,6
Hotéis (Nº)	15	30	119	1 569	50,0
Capacidade de alojamento (Nº)	2 915	5 798	23 718	344 757	50,3
Hóspedes (Nº)	170 886	264 404	891 396	10 430 600	64,6
Dormidas (Nº)	299 528	481 199	1 829 255	25 798 299	62,2
Estada média	1,8	1,8	2,1	2,5	-
Proveitos(milhares €)	16 026	28 990	112 842	1 445 682	55,3



Fonte: INE, Inquérito à Permanência de Hóspedes e Outros Dados na Hotelaria

Demografia e Saúde, 2020



Fonte: INE, Indicadores Demográficos, Óbitos por Causas de Morte, Estatísticas do Pessoal de Saúde, Estatísticas das Farmácias

Despesa das Câmaras Municipais em atividades culturais e de desporto, 2020

	Município	NUTS III	NUTS II	Portugal	Peso do Município NUTS III (%)
Em atividades culturais e criativas (milhares €)	2 987	15 233	51 619	470 475	19,6
Património	516	4 460	14 900	112 649	11,6
Bibliotecas e arquivos	75	2 660	10 841	75 028	2,8
Artes do espetáculo	2 264	3 920	10 816	94 502	57,8
Atividades interdisciplinares	30	3 122	9 749	143 554	1,0
Em atividades culturais e criativas por habitante (€/hab.)	57,3	100,9	73,8	45,7	-
Em atividades e equipamentos desportivos por habitante (€/hab.)	21,0	43,9	43,1	29,2	-

Fonte: INE, Inquérito ao financiamento de atividades culturais, criativas e desportivas pelas Câmaras Municipais

>> NOTA TÉCNICA

Toda a informação aqui divulgada está disponível na base de dados do Portal do INE (www.ine.pt), ou nas publicações Anuários Regionais, ambas organizadas, por tema.

Associado a cada indicador está o símbolo **Mi**, que corresponde à respetiva Metainformação. Para informação complementar, sugere-se a consulta do Sistema de Metainformação que integra e disponibiliza conceitos, classificações, variáveis, suportes de recolha de informação e documentação metodológica com aplicação no âmbito do Sistema Estatístico Nacional.

Nos casos em que a informação é confidencial, esta não é apresentada nos gráficos, e nos quadros surge identificada com o respetivo sinal convencional.

Se esta informação, não corresponder totalmente às suas expectativas, por favor contacte-nos. O seu contato permitirá ao INE analisar o conteúdo da informação e contribuirá para o acréscimo da qualidade dos dados estatísticos.

Última atualização destes dados: 22 de novembro de 2021

Sinais convencionais por ausência de valor

...	Dado confidencial	o	Dado inferior a metade do módulo da unidade utilizada
-	Dado não aplicável	oo	Infinito
x	Dado não disponível		