

# RETORNO DE INFORMAÇÃO PERSONALIZADA DOS MUNICÍPIOS



INSTITUTO NACIONAL DE ESTATÍSTICA  
STATISTICS PORTUGAL

DEZEMBRO DE 2018 - Versão 2

## >> IDENTIFICAÇÃO DO MUNICÍPIO

Nome do Município: **ÉVORA**

Código Divisão Administrativa (Distrito/Município): **0705**

NUTS III / NUTS II: **ALENTEJO CENTRAL / ALENTEJO**

## >> CARACTERIZAÇÃO SOCIOECONÓMICA DO MUNICÍPIO

### TERRITÓRIO E POPULAÇÃO

#### Divisão territorial da região : NUTS III e Municípios

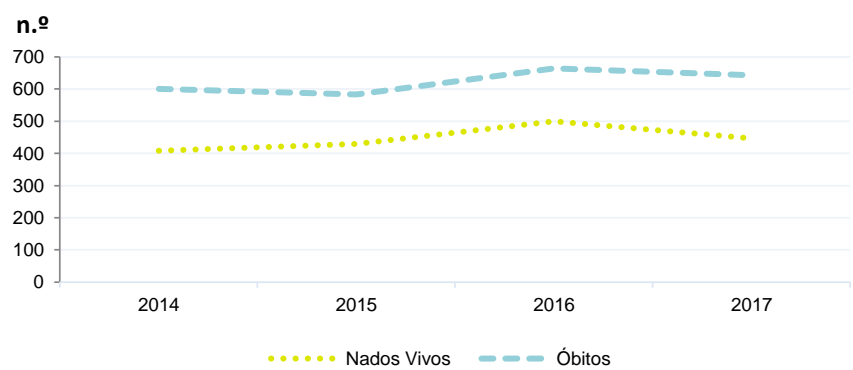


#### Dinâmica populacional, 2017

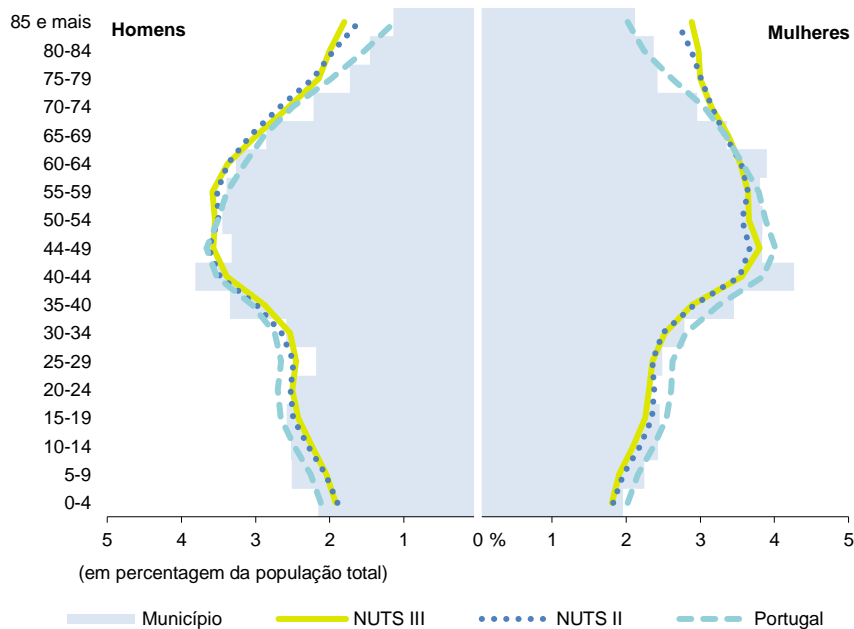
	Município	NUTS III	NUTS II	Portugal	Peso do Município NUTS III (%)
<b>População residente (N.º)</b>	52 874	154 536	711 950	10 291 027	34,2
Homens	24 858	73 859	342 912	4 867 692	33,7
Mulheres	28 016	80 677	369 038	5 423 335	34,7
Com menos de 15 anos	7 304	19 151	90 184	1 423 896	38,1
Com 65 ou mais anos	11 958	39 808	179 677	2 213 274	30,0
<b>Densidade pop. (N.º/Km²)</b>	40,5	20,9	22,5	111,6	-
<b>Taxa de crescimento efetivo anual (%)</b>	-0,8	-1,1	-0,9	-0,2	-
<b>Taxa de crescimento natural anual (%)</b>	-0,4	-0,7	-0,7	-0,2	-
<b>Índice de Invelhecimento</b>	163,7	207,9	199,2	155,4	-
<b>Índice de Potencialidade</b>	65,8	68,1	69,2	70,6	-

Fonte: INE, Estimativas Anuais da População Residente e Indicadores Demográficos; Ministério do Ambiente - Direção Geral do Território, Carta Administrativa Oficial de Portugal.

#### Nados-vivos e óbitos por Município, 2014-2017



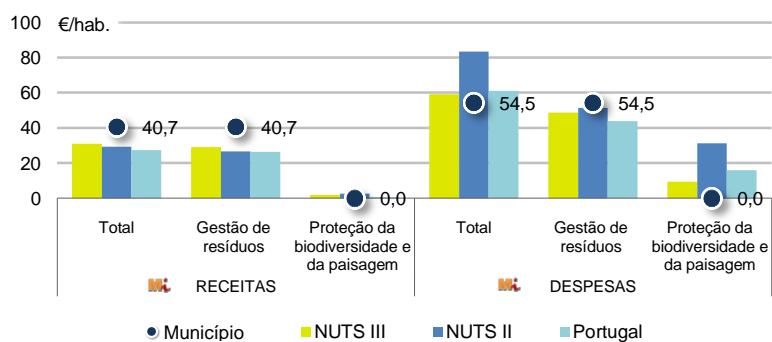
#### Estrutura etária da população, 2017



Fonte: INE, Estimativas Anuais da População Residente.

Fonte: INE, Nados-vivos e Óbitos

#### Receitas e despesas dos municípios em ambiente por habitante, 2017



Fonte: INE, Inquérito aos municípios - Proteção do ambiente

#### Indicadores de Educação, 2017

	Município	NUTS III	NUTS II	Portugal
<b>Taxa bruta de pré-escolarização (%)</b>	108,1	101,8	100,9	94,5
<b>Taxa bruta de escolarização no ensino básico (%)</b>	118,9	113,9	113,3	108,9
<b>Taxa bruta de escolarização no ensino secundário (%)</b>	192,1	127,9	118,3	118,4
<b>Taxa de retenção e desistência no ensino básico regular (%)</b>	4,8	6,2	7,1	5,5
<b>Taxa de transição/ conclusão no ensino secundário regular (%)</b>	85,2	83,4	85,4	84,9

Fonte: Ministério da Educação e Ministério da Ciência, Tecnologia e Ensino Superior - Direção-Geral de Estatísticas da Educação e Ciência.

Constituição de pessoas coletivas e entidades equiparadas, 2018

Mês	Município	NUTSIII	NUTSII	Portugal	Peso do Município NUTS III (%)
dez-18	18	40	203	3 481	45,0
nov-18	15	42	173	3 651	35,7
out-18	19	53	198	3 747	35,8
set-18	17	47	191	3 114	36,2
ago-18	6	25	119	2 720	24,0
jul-18	15	41	145	3 209	36,6
jun-18	21	47	158	3 358	44,7
mai-18	25	50	194	3 680	50,0
abr-18	20	46	177	3 654	43,5
mar-18	18	51	183	4 101	35,3
fev-18	16	39	157	3 611	41,0
jan-18	18	52	246	5 287	34,6
<b>12 Meses</b>	<b>208</b>	<b>533</b>	<b>2 144</b>	<b>43 613</b>	<b>39,0</b>

Fonte: INE, Constituição e Dissolução de Pessoas Coletivas e Entidades equiparadas

Valor mediano das vendas por m2 de alojamentos familiares (€), (2017-2018)

	Município	NUTSIII	NUTSII	Portugal
4.º Trim. 2018	1142	710	644	996
3.º Trim. 2018	1094	686	640	984
2.º Trim. 2018	1059	719	640	969
1.º Trim. 2018	1059	717	633	950
4.º Trim. 2017	1034	717	629	932
3.º Trim. 2017	1003	717	625	912

Fonte: INE, Estatísticas de preços da habitação ao nível local

Empresas e estabelecimentos, 2016

	Município	NUTS III	NUTS II	Portugal	Peso do Município NUTS III (%)
<b>Empresas</b>					
<b>Pessoal ao serviço (Nº)</b>	18 134	44 327	195 452	3 704 740	40,9
<b>Volume de negócios (milhões €)</b>	1 078	2 738	15 535	340 479	39,4
Indicador de concentração do volume de negócios das quatro maiores empresas (%)	25,8	13,4	11,0	4,8	-
<b>Valor acrescentado bruto (milhões €)</b>	301	663	3 743	85 410	45,4
Taxa de variação (2016/2015) (%)	-2,4	1,0	4,9	6,0	-
Indicador de concentração do valor acrescentado bruto das quatro maiores empresas (%)	27,8	13,3	12,0	4,4	-
<b>Sociedades</b>					
<b>Taxa de sobrevivência das sociedades nascidas 2 anos antes (%)</b>	52,9	55,0	53,6	55,6	-
<b>Estabelecimentos</b>					
<b>Pessoal ao serviço (Nº)</b>	18 661	46 638	211 928	3 692 780	40,0
<b>Volume de negócios (milhões €)</b>	1 319	3 172	21 251	336 993	41,6

Fonte: INE, Sistema de Contas Integradas das Empresas

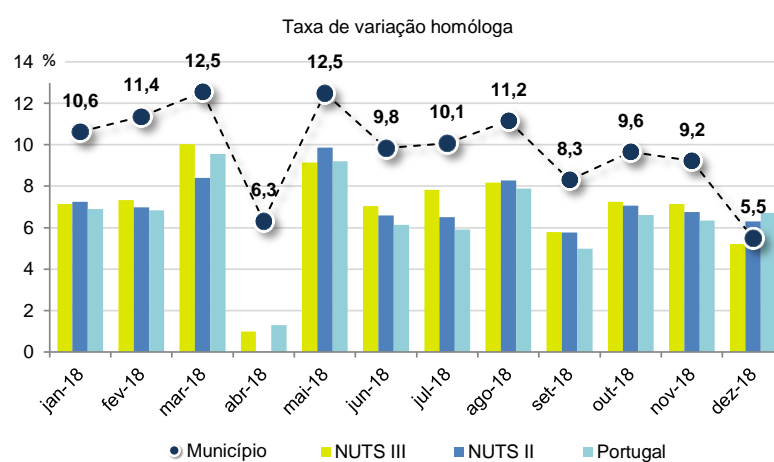
Comércio Internacional, 2017

	Município	NUTS III	NUTS II	Portugal	Peso do Município NUTS III (%)
<b>Saldo da balança comercial</b>	174 254	243 426	749 598	- 14 670 577	-
<b>Exportações de bens</b>	392 068	591 498	3 261 002	55 017 988	66,3
Taxa de variação (2017/2016) (%)	2,6	3,8	11,9	10,0	-
<b>Importações de bens</b>	217 814	348 072	2 511 404	69 688 565	62,6
Taxa de variação (2017/2016) (%)	13,6	15,5	16,8	13,5	-
<b>Taxa de cobertura (%)</b>	180,0	169,9	129,8	78,9	-

Fonte: INE, Estatísticas do Comércio Internacional de Bens.

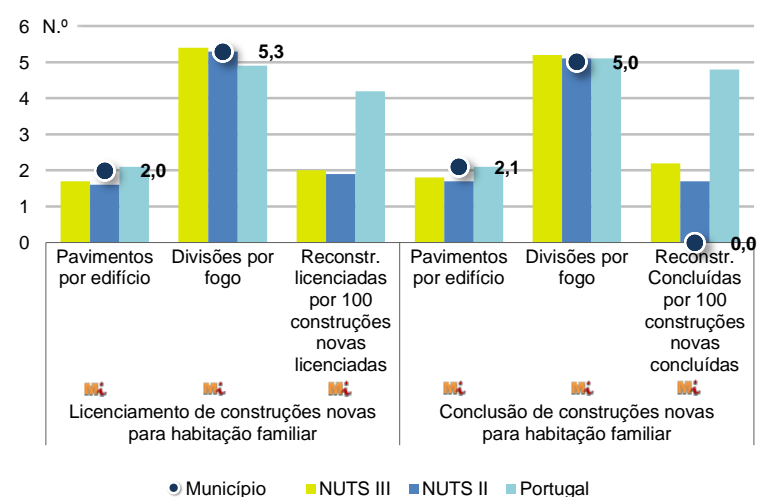
Nota: Dados definitivos de 2016 e 2017.

Levantamentos em caixas multibanco e compras em terminais de pagamento automáticos, 2018



Fonte: Sociedade Interbancária de Serviços (SIBS).

Licenciamento e conclusão de obras, 2017

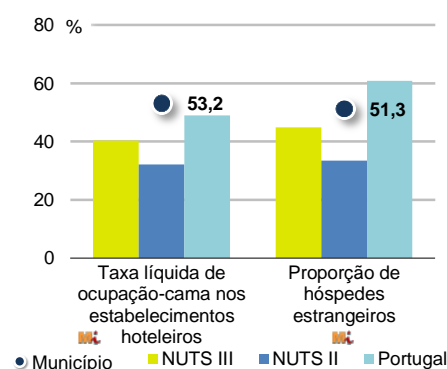


	Município	NUTS III	NUTS II	Portugal	Peso do Município NUTS III (%)
<b>Obras Licenciadas</b>					
<b>Nº de Edifícios</b>	68	301	1 333	17 528	22,6
Taxa de variação (2017/2016) (%)	-1,4	9,5	-3,8	12,0	-
Reabilitação	17	102	338	4 642	16,7
Construções novas para habitação familiar	51	199	995	12 886	25,6
Fogos	32	98	572	9 049	32,7
Fogos	43	115	620	14 549	37,4
<b>Obras Concluídas</b>					
<b>Nº de Edifícios</b>	43	212	1 036	11 331	20,3
Taxa de variação (2017/2016) (%)	-21,8	-0,5	5,4	7,1	-
Reabilitação	12	77	272	3 213	15,6
Construções novas para habitação familiar	31	135	764	8 118	23,0
Fogos	22	66	452	5 704	33,3
Fogos	54	98	579	8 553	55,1

Fonte: INE, Inquérito aos Projetos de Obras de Edificação e de Demolição de Edifícios e Estatísticas das Obras Concluídas.

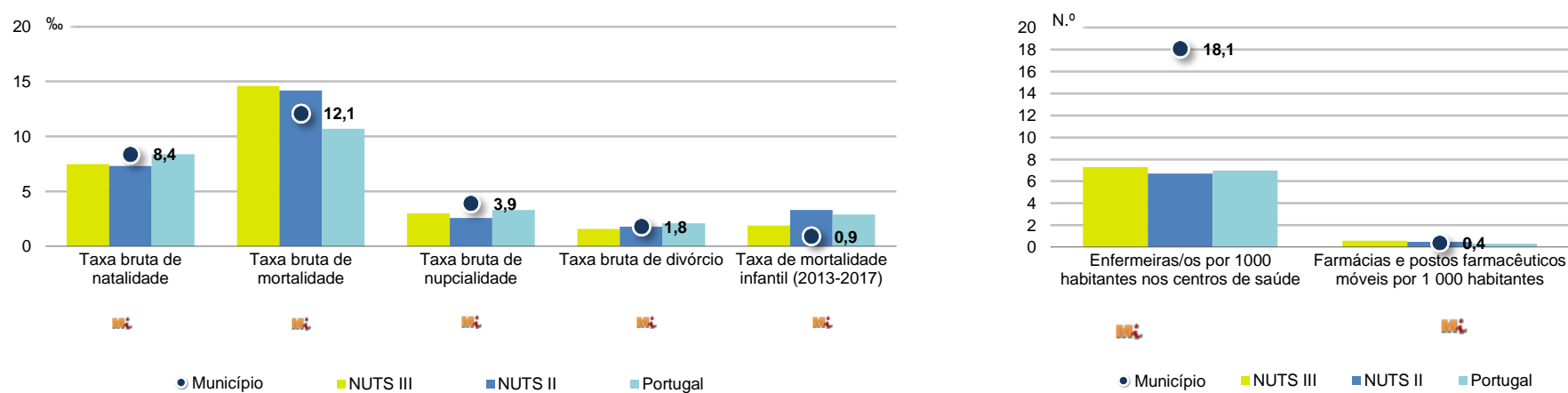
Turismo, 2017

	Município	NUTS III	NUTS II	Portugal	Peso do Município NUTS III (%)
<b>Estabelecimentos hoteleiros (Nº)</b>	42	139	576	5 840	30,2
Hotéis (Nº)	17	29	95	1 309	58,6
<b>Capacidade de alojamento (Nº)</b>	3 080	5 861	22 861	402 832	52,6
Hóspedes (Nº)	383 765	527 867	1 369 619	23 953 765	72,7
<b>Dormidas (Nº)</b>	585 931	829 956	2 487 385	65 385 210	70,6
<b>Estada média</b>	1,5	1,6	1,8	2,7	-
<b>Proveitos(milhares €)</b>	32 391	48 605	135 134	3 681 207	66,6



Fonte: INE, Inquérito à Permanência de Hóspedes e Outros Dados na Hotelaria

## Demografia e Saúde, 2017



Fonte: INE, Indicadores Demográficos, Óbitos por Causas de Morte, Estatísticas do Pessoal de Saúde, Estatísticas das Farmácias

## Despesa das Câmaras Municipais em atividades culturais e de desporto, 2017

	Município	NUTS III	NUTS II	Portugal	Peso do Município NUTS III (%)
<b>Em atividades culturais e criativas (milhares €)</b>	1 789	12 025	56 205	450 127	14,9
Património	70	1 073	10 682	94 214	6,5
Bibliotecas e arquivos	13	1 567	8 287	70 648	0,8
Artes do espetáculo	400	3 892	17 728	114 892	10,3
Atividades interdisciplinares	1 027	3 795	12 715	125 035	27,1
<b>Em atividades culturais e criativas por habitante (€/hab.)</b>	33,8	77,8	78,9	43,7	-
<b>Em atividades e equipamentos desportivos por habitante (€/hab.)</b>	8,2	37,0	43,7	28,8	-

Fonte: INE, Inquérito ao financiamento de atividades culturais, criativas e desportivas pelas Câmaras Municipais

## &gt;&gt; NOTA TÉCNICA

Toda a informação aqui divulgada está disponível na base de dados do Portal do INE ([www.ine.pt](http://www.ine.pt)), ou nas publicações Anuários Regionais, ambas organizadas, por tema.

Associado a cada indicador está o símbolo **Mi**, que corresponde à respetiva Metainformação. Para informação complementar, sugere-se a consulta do Sistema de Metainformação que integra e disponibiliza conceitos, classificações, variáveis, suportes de recolha de informação e documentação metodológica com aplicação no âmbito do Sistema Estatístico Nacional.

Nos casos em que a informação é confidencial, esta não é apresentada nos gráficos, e nos quadros surge identificada com o respetivo sinal convencional.

**Se esta informação, não corresponder totalmente às suas expectativas, por favor contacte-nos. O seu contato permitirá ao INE analisar o conteúdo da informação e contribuirá para o acréscimo da qualidade dos dados estatísticos. Obrigado.**

Versão Corrigida - Última atualização destes dados: 17 de julho de 2019

## Sinais convencionais por ausência de valor

...	Dado confidencial	o	Dado inferior a metade do módulo da unidade utilizada
-	Dado não aplicável	oo	Infinito
x	Dado não disponível		