

RETORNO DE INFORMAÇÃO PERSONALIZADA DOS MUNICÍPIOS



INSTITUTO NACIONAL DE ESTATÍSTICA
STATISTICS PORTUGAL

DEZEMBRO DE 2018 - Versão 2

>> IDENTIFICAÇÃO DO MUNICÍPIO

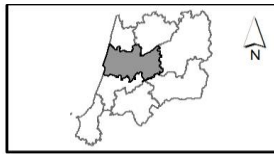
Nome do Município: **OLIVEIRA DO HOSPITAL**
NUTS III / NUTS II: **REGIÃO DE COIMBRA / CENTRO**

Código Divisão Administrativa (Distrito/Município): **0611**

>> CARACTERIZAÇÃO SOCIOECONÓMICA DO MUNICÍPIO

TERRITÓRIO E POPULAÇÃO

Divisão territorial da região : NUTS III e Municípios



0 12 Km

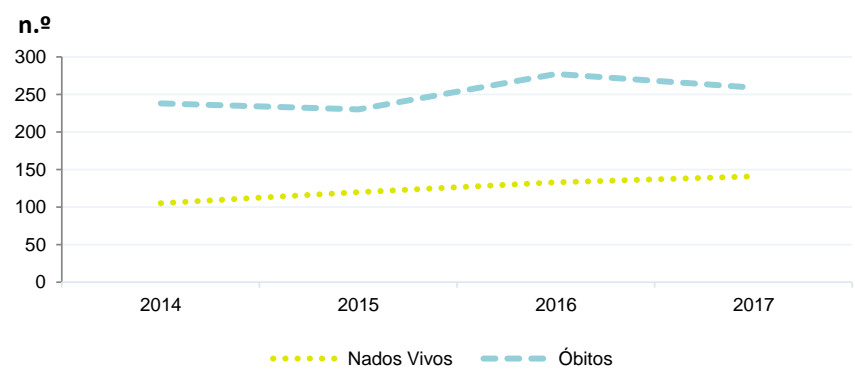
Limites Territoriais
Municípios
NUTS III

Dinâmica populacional, 2017

	Município	NUTS III	NUTS II	Portugal	Peso do Município NUTS III (%)
População residente (N.º)	19 564	436 948	2 231 346	10 291 027	4,5
Homens	9 327	205 294	1 056 975	4 867 692	4,5
Mulheres	10 237	231 654	1 174 371	5 423 335	4,4
Com menos de 15 anos	2 195	52 457	275 886	1 423 896	4,2
Com 65 ou mais anos	5 085	109 570	535 245	2 213 274	4,6
Densidade pop. (N.º/Km²)	83,4	100,8	79,1	111,6	-
Taxa de crescimento efetivo anual (%)	-1,0	-0,6	-0,6	-0,2	-
Taxa de crescimento natural anual (%)	-0,6	-0,6	-0,5	-0,2	-
Índice de Invelhecimento	231,7	208,9	194,0	155,4	-
Índice de Potencialidade	71,4	65,2	70,2	70,6	-

Fonte: INE, Estimativas Anuais da População Residente e Indicadores Demográficos; Ministério do Ambiente - Direção Geral do Território, Carta Administrativa Oficial de Portugal.

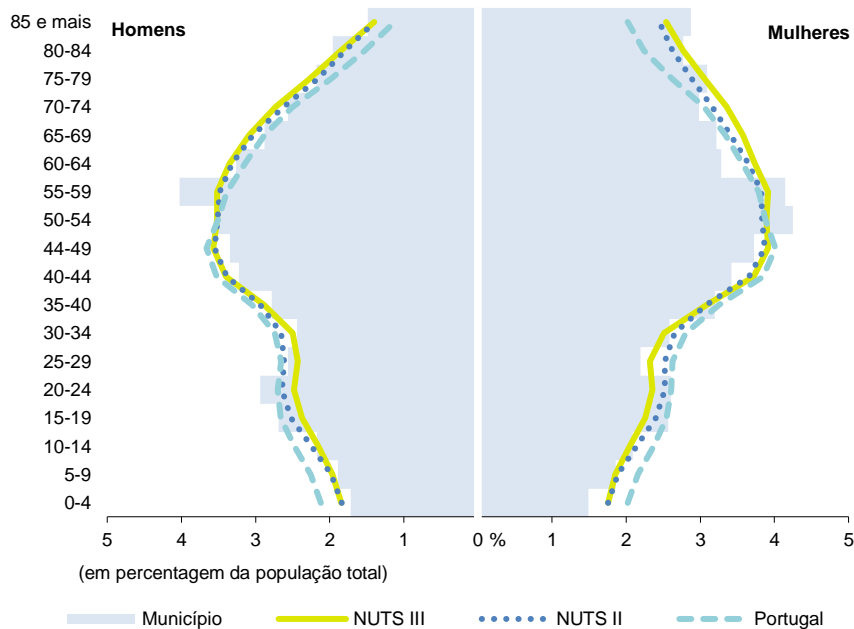
Nados-vivos e óbitos por Município, 2014-2017



	Ano	Município	NUTS III	NUTS II	Portugal
Nados Vivos	2017	141	3 130	15 926	86 154
	2016	133	3 207	16 252	87 126
	2015	120	3 230	16 096	85 500
	2014	105	3 041	15 556	82 367
Óbitos	2017	259	5 582	28 049	109 758
	2016	277	5 436	28 059	110 573
	2015	230	5 302	27 473	108 539
	2014	238	5 196	26 621	104 843

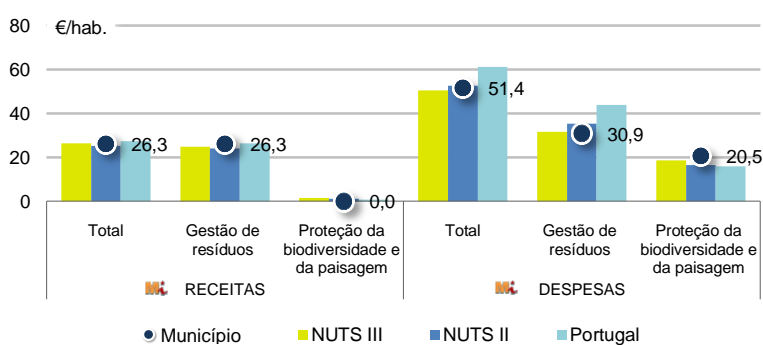
Fonte: INE, Nados-vivos e Óbitos

Estrutura etária da população, 2017



Fonte: INE, Estimativas Anuais da População Residente.

Receitas e despesas dos municípios em ambiente por habitante, 2017



Fonte: INE, Inquérito aos municípios - Proteção do ambiente

Indicadores de Educação, 2017

	Município	NUTS III	NUTS II	Portugal
Taxa bruta de pré-escolarização (%)	110,9	97,0	97,7	94,5
Taxa bruta de escolarização no ensino básico (%)	123,7	106,4	107,9	108,9
Taxa bruta de escolarização no ensino secundário (%)	113,2	120,2	116,4	118,4
Taxa de retenção e desistência no ensino básico regular (%)	5,4	4,0	4,8	5,5
Taxa de transição/ conclusão no ensino secundário regular (%)	82,5	86,5	86,5	84,9

Fonte: Ministério da Educação e Ministério da Ciência, Tecnologia e Ensino Superior - Direção-Geral de Estatísticas da Educação e Ciência.

Constituição de pessoas coletivas e entidades equiparadas, 2018

Mês	Município	NUTSIII	NUTSII	Portugal	Peso do Município NUTS III (%)
dez-18	2	115	510	3 481	1,7
nov-18	0	103	479	3 651	0,0
out-18	2	86	511	3 747	2,3
set-18	2	77	424	3 114	2,6
ago-18	2	73	402	2 720	2,7
jul-18	1	73	443	3 209	1,4
jun-18	7	80	452	3 358	8,8
mai-18	4	115	512	3 680	3,5
abr-18	5	107	580	3 654	4,7
mar-18	3	125	637	4 101	2,4
fev-18	3	96	527	3 611	3,1
jan-18	4	139	754	5 287	2,9
12 Meses	35	1 189	6 231	43 613	2,9

Fonte: INE, Constituição e Dissolução de Pessoas Coletivas e Entidades equiparadas

Valor mediano das vendas por m2 de alojamentos familiares (€), (2017-2018)

	Município	NUTSIII	NUTSII	Portugal
4.º Trim. 2018	514	821	735	996
3.º Trim. 2018	518	841	735	984
2.º Trim. 2018	518	852	731	969
1.º Trim. 2018	502	834	714	950
4.º Trim. 2017	470	809	698	932
3.º Trim. 2017	428	791	680	912

Fonte: INE, Estatísticas de preços da habitação ao nível local

Empresas e estabelecimentos, 2016

	Município	NUTS III	NUTS II	Portugal	Peso do Município NUTS III (%)
Empresas					
Pessoal ao serviço (Nº)	5 661	123 521	682 153	3 704 740	4,6
Volume de negócios (milhões €)	293	9 757	57 241	340 479	3,0
Indicador de concentração do volume de negócios das quatro maiores empresas (%)	20,2	14,3	4,0	4,8	-
Valor acrescentado bruto (milhões €)	73	2 437	13 752	85 410	3,0
Taxa de variação (2016/2015) (%)	4,1	1,1	5,5	6,0	-
Indicador de concentração do valor acrescentado bruto das quatro maiores empresas (%)	19,5	10,9	2,8	4,4	-
Sociedades					
Taxa de sobrevivência das sociedades nascidas 2 anos antes (%)	49,4	51,0	54,1	55,6	-
Estabelecimentos					
Pessoal ao serviço (Nº)	6 024	135 766	729 165	3 692 780	4,4
Volume de negócios (milhões €)	378	12 912	63 663	336 993	2,9

Fonte: INE, Sistema de Contas Integradas das Empresas

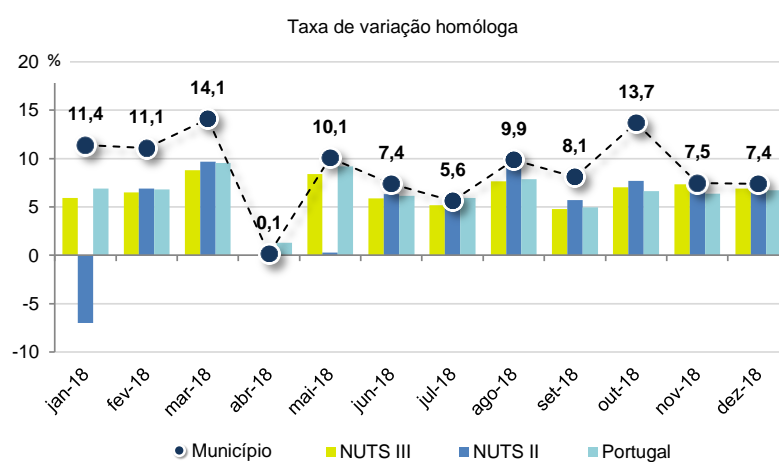
Comércio Internacional, 2017

	Município	NUTS III	NUTS II	Portugal	Peso do Município NUTS III (%)
Saldo da balança comercial	26 821	399 213	1 524 338	- 14 670 577	-
Exportações de bens	49 744	1 450 978	10 781 372	55 017 988	3,4
Taxa de variação (2017/2016) (%)	10,0	13,8	-2,8	10,0	-
Importações de bens	22 923	1 051 765	9 257 034	69 688 565	2,2
Taxa de variação (2017/2016) (%)	28,7	8,5	13,3	13,5	-
Taxa de cobertura (%)	217,0	138,0	116,5	78,9	-

Fonte: INE, Estatísticas do Comércio Internacional de Bens.

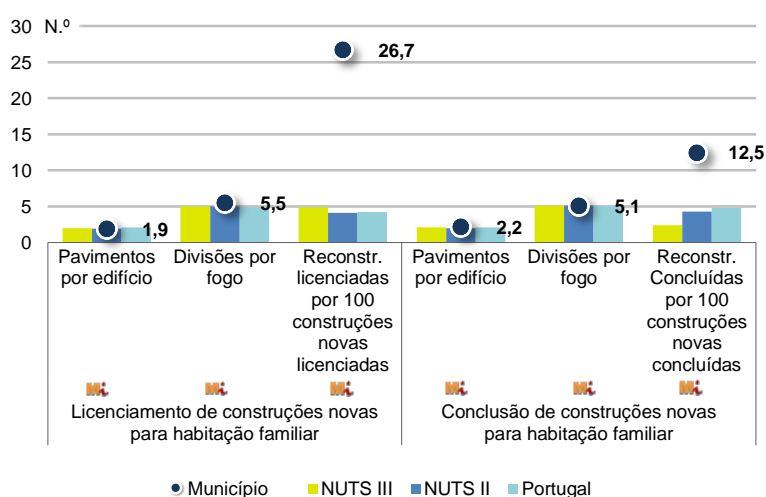
Nota: Dados definitivos de 2016 e 2017.

Levantamentos em caixas multibanco e compras em terminais de pagamento automáticos, 2018



Fonte: Sociedade Interbancária de Serviços (SIBS).

Licenciamento e conclusão de obras, 2017

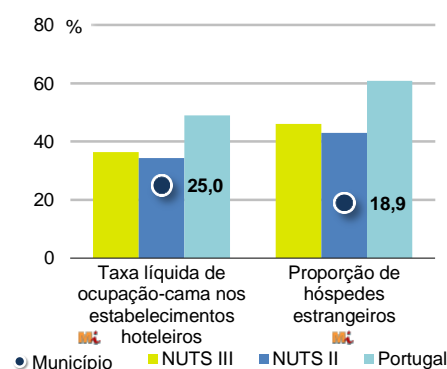


	Município	NUTS III	NUTS II	Portugal	Peso do Município NUTS III (%)
Obras Licenciadas					
Nº de Edifícios	51	862	5 086	17 528	5,9
Taxa de variação (2017/2016) (%)	-22,7	-2,2	9,1	12,0	-
Reabilitação	21	250	1 346	4 642	8,4
Construções novas para habitação familiar	30	612	3 740	12 886	4,9
Fogos	20	372	2 489	9 049	5,4
Obras Concluídas					
Nº de Edifícios	31	611	3 375	11 331	5,1
Taxa de variação (2017/2016) (%)	-24,4	-0,2	2,1	7,1	-
Reabilitação	15	162	912	3 213	9,3
Construções novas para habitação familiar	16	449	2 463	8 118	3,6
Fogos	10	303	1 653	5 704	3,3
Fogos	10	518	2 390	8 553	1,9

Fonte: INE, Inquérito aos Projetos de Obras de Edificação e de Demolição de Edifícios e Estatísticas das Obras Concluídas.

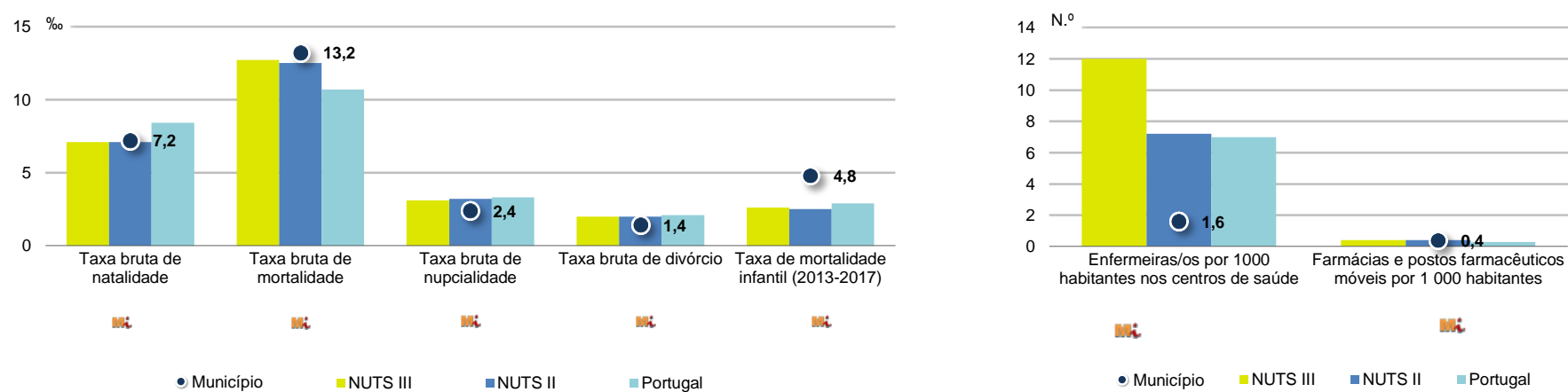
Turismo, 2017

	Município	NUTS III	NUTS II	Portugal	Peso do Município NUTS III (%)
Estabelecimentos hoteleiros (Nº)	14	204	1 079	5 840	6,9
Hotéis (Nº)	1	57	315	1 309	1,8
Capacidade de alojamento (Nº)	330	11 319	58 418	402 832	2,9
Hóspedes (Nº)	17 324	875 629	3 805 166	23 953 765	2,0
Dormidas (Nº)	29 985	1 428 524	6 764 282	65 385 210	2,1
Estada média	1,7	1,6	1,8	2,7	-
Proveitos(milhares €)	1 987	62 883	316 308	3 681 207	3,2



Fonte: INE, Inquérito à Permanência de Hóspedes e Outros Dados na Hotelaria

Demografia e Saúde, 2017



Fonte: INE, Indicadores Demográficos, Óbitos por Causas de Morte, Estatísticas do Pessoal de Saúde, Estatísticas das Farmácias

Despesa das Câmaras Municipais em atividades culturais e de desporto, 2017

	Município	NUTS III	NUTS II	Portugal	Peso do Município NUTS III (%)
Em atividades culturais e criativas (milhares €)	1 573	20 463	108 688	450 127	7,7
Património	364	3 432	20 856	94 214	10,6
Bibliotecas e arquivos	147	4 137	18 467	70 648	3,6
Artes do espetáculo	38	5 340	30 727	114 892	0,7
Atividades interdisciplinares	1 005	4 407	26 851	125 035	22,8
Em atividades culturais e criativas por habitante (€/hab.)	80,4	46,8	48,7	43,7	-
Em atividades e equipamentos desportivos por habitante (€/hab.)	34,6	30,8	33,0	28,8	-

Fonte: INE, Inquérito ao financiamento de atividades culturais, criativas e desportivas pelas Câmaras Municipais

>> NOTA TÉCNICA

Toda a informação aqui divulgada está disponível na base de dados do Portal do INE (www.ine.pt), ou nas publicações Anuários Regionais, ambas organizadas, por tema.

Associado a cada indicador está o símbolo **Mi**, que corresponde à respetiva Metainformação. Para informação complementar, sugere-se a consulta do Sistema de Metainformação que integra e disponibiliza conceitos, classificações, variáveis, suportes de recolha de informação e documentação metodológica com aplicação no âmbito do Sistema Estatístico Nacional.

Nos casos em que a informação é confidencial, esta não é apresentada nos gráficos, e nos quadros surge identificada com o respetivo sinal convencional.

Se esta informação, não corresponder totalmente às suas expectativas, por favor contacte-nos. O seu contato permitirá ao INE analisar o conteúdo da informação e contribuirá para o acréscimo da qualidade dos dados estatísticos. Obrigado.

Versão Corrigida - Última atualização destes dados: 17 de julho de 2019

Sinais convencionais por ausência de valor

...	Dado confidencial	o	Dado inferior a metade do módulo da unidade utilizada
-	Dado não aplicável	oo	Infinito
x	Dado não disponível		