

RETORNO DE INFORMAÇÃO AOS RESPONDENTES MUNICÍPIOS

DEZEMBRO DE 2025

>> IDENTIFICAÇÃO DO MUNICÍPIO


Nome do Município: **MONTEMOR-O-VELHO**
NUTS III / NUTS II: **REGIÃO DE COIMBRA / CENTRO**

Código Divisão Administrativa (Distrito/Município): **0610**

>> CARACTERIZAÇÃO SOCIOECONÓMICA DO MUNICÍPIO

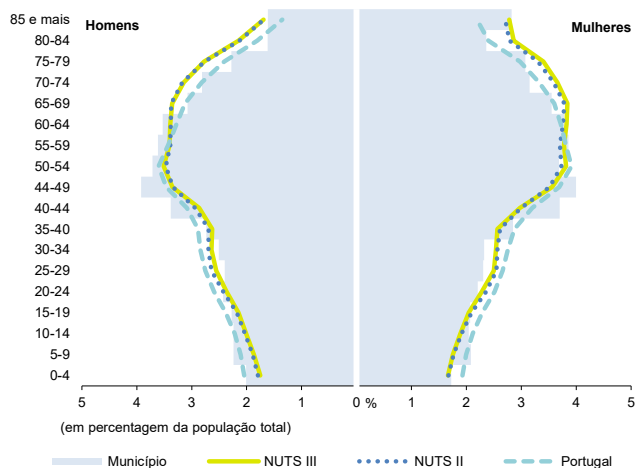
TERRITÓRIO E POPULAÇÃO

Divisão territorial da região : NUTS III e Municípios



Limites Territoriais
Municípios
NUTS III

Estrutura etária da população, 2024



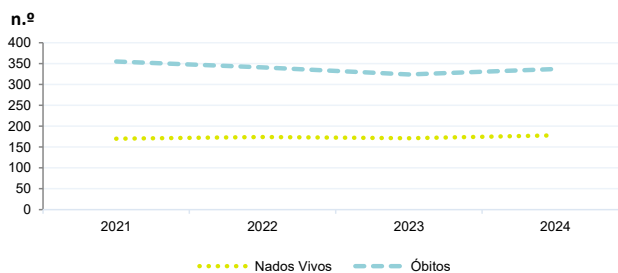
Fonte: INE, Estimativas Anuais da População Residente.

Dinâmica populacional, 2024

	Município	NUTS III	NUTS II	Portugal	Peso do Município NUTS III (%)
População residente (N.º)	25 131	452 559	1 717 560	10 749 635	5,6
Homens	12 163	215 226	823 218	5 140 276	5,7
Mulheres	12 968	237 333	894 342	5 609 359	5,5
Com menos de 15 anos	3 101	50 783	195 166	1 359 489	6,1
Com 65 ou mais anos	6 627	128 343	480 662	2 615 344	5,2
Densidade pop. (N.º/Km²)	109,8	104,4	73,8	116,6	-
Taxa de crescimento efetivo anual (%)	1,0	1,2	1,3	1,0	-
Taxa de crescimento natural anual (%)	-0,6	-0,6	-0,6	-0,3	-
Índice de Invelhecimento	213,7	252,7	246,3	192,4	-
Índice de Potencialidade	64,8	76,7	78,4	78,7	-

Fonte: INE, Estimativas Anuais da População Residente e Indicadores Demográficos; Ministério do Ambiente - Direção Geral do Território, Carta Administrativa Oficial de Portugal.

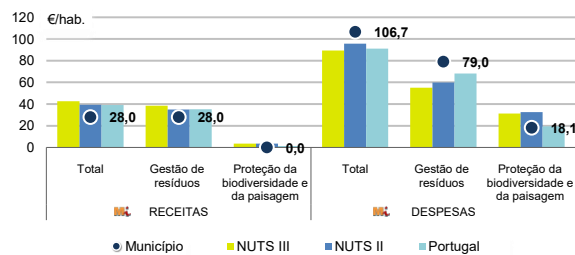
Nados-vivos e óbitos por Município, 2021-2024



	Ano	Município	NUTS III	NUTS II	Portugal
Nados Vivos	2024	178	3 085	11 630	84 642
	2023	171	2 996	11 735	85 699
	2022	174	2 963	11 366	83 671
	2021	170	2759	10857	79582
Óbitos	2024	337	5 783	21 958	118 374
	2023	324	5 695	21 656	118 344
	2022	341	6 034	22 932	124 361
	2021	355	6218	23217	124841

Fonte: INE, Nados-vivos e Óbitos

Receitas e despesas dos municípios em ambiente por habitante, 2024



Fonte: INE, Inquérito aos municípios - Proteção do ambiente

Indicadores de Educação, 2024

	Município	NUTS III	NUTS II	Portugal
Taxa bruta de pré-escolarização (%)	80,9	103,6	106,1	100,6
Taxa bruta de escolarização no ensino básico (%)	82,1	110,2	113,7	113,2
Taxa bruta de escolarização no ensino secundário (%)	71,7	130,6	127,4	124,9
Taxa de retenção e desistência no ensino básico (%)	3,7	2,5	3,0	3,9
Taxa de transição/ conclusão no ensino secundário (%)	88,7	92,6	92,5	90,4

Fonte: Ministério da Educação e Ministério da Ciência, Tecnologia e Ensino Superior - Direção-Geral de Estatísticas da Educação e Ciência.

Constituição de pessoas coletivas e entidades equiparadas, 2024/2025

Mês	Município	NUTSIII	NUTSII	Portugal	Peso do Município NUTS III (%)
out-25	5	127	476	4 269	3,9
set-25	3	108	494	4 304	2,8
ago-25	0	85	352	3 379	0,0
jul-25	14	121	528	4 533	11,6
jun-25	4	100	426	3 646	4,0
mai-25	4	139	559	4 659	2,9
abr-25	1	105	463	3 878	1,0
mar-25	4	157	592	4 905	2,5
fev-25	3	123	572	4 879	2,4
jan-25	6	136	587	5 059	4,4
dez-24	2	95	423	3 563	2,1
nov-24	1	124	486	4 147	0,8
12 Meses	47	1 420	5 958	51 221	3,3

Fonte: INE, Constituição e Dissolução de Pessoas Coletivas e Entidades equiparadas

Valor mediano das vendas por m2 de alojamentos familiares (€), (2024-2025)

	Município	NUTSIII	NUTSII	Portugal
2.º Trim. 2025	-	1291	1121	1923
1.º Trim. 2025	-	1245	1082	1845
4.º Trim. 2024	-	1188	1026	1777
3.º Trim. 2024	-	1146	1000	1709
2.º Trim. 2024	-	1117	978	1661
1.º Trim. 2024	-	1102	961	1633

Fonte: INE, Estatísticas de preços da habitação ao nível local

Empresas e estabelecimentos, 2024

	Município	NUTS III	NUTS II	Portugal	Peso do Município NUTS III (%)
Empresas					
Personal ao serviço (Nº)	5 984	153 472	631 633	4 944 491	3,9
Volume de negócios (milhões €)	467	16 387	70 348	571 297	2,8
Indicador de concentração do volume de negócios das quatro maiores empresas (%)	27,6	11,0	5,2	4,6	-
Valor acrescentado bruto (milhões €)	129	4 449	18 777	157 731	2,9
Taxa de variação (2024/2023) (%)	-2,7	11,2	7,8	7,3	-
Indicador de concentração do valor acrescentado bruto das quatro maiores empresas (%)	23,8	8,4	2,3	2,6	-
Sociedades					
Taxa de sobrevivência das sociedades nascidas 2 anos antes (%)	56,1	54,3	55,5	55,9	-
Estabelecimentos					
Personal ao serviço (Nº) (2023)	6 224	161 885	663 537	4 720 987	3,8
Volume de negócios (milhões €) (2023)	471	17 211	73 951	545 818	2,7

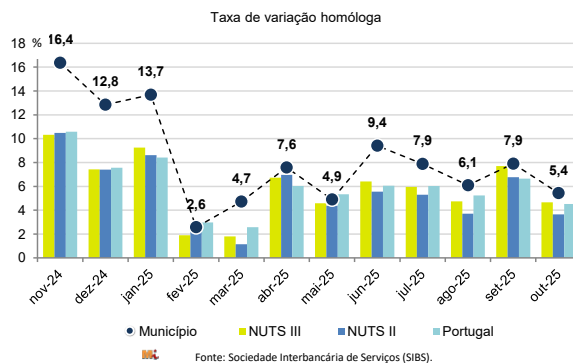
Fonte: INE, Sistema de Contas Integradas das Empresas

Comércio Internacional, 2024

	Município	NUTS III	NUTS II	Portugal	Peso do Município NUTS III (%)
Saldo da balança comercial					
Exportações de bens	- 11 569	303 797	1 367 292	- 28 348 381	-
Taxa de variação (2024/2023) (%)	29,5	2,4	-1,2	2,0	-
Importações de bens	40 612	1 635 337	10 833 791	107 243 450	2,5
Taxa de variação (2024/2023) (%)	29,4	4,4	0,3	2,0	-
Taxa de cobertura (%)	71,5	118,6	112,6	73,6	-

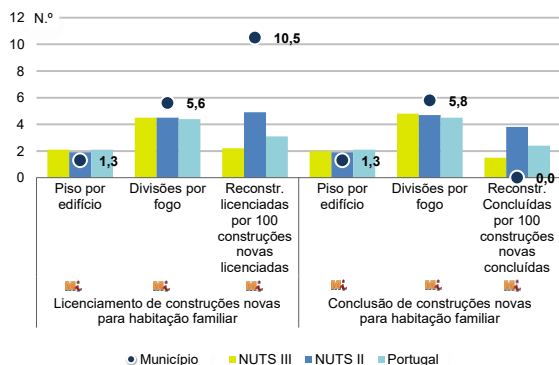
Fonte: INE, Estatísticas do Comércio Internacional de Bens.
Nota: Dados definitivos de 2022 e 2023.

Levantamentos em caixas multibanco e compras em terminais de pagamento automáticos, 2024/2025



Fonte: Sociedade Interbancária de Serviços (SIBS).

Licenciamento e conclusão de obras, 2024



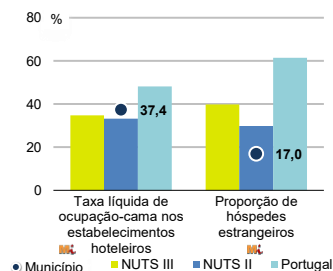
Fonte: INE, Inquérito aos Projetos de Obras de Edificação e de Demolição de Edifícios e Estatísticas das Obras Concluídas.

	Município	NUTS III	NUTS II	Portugal	Peso do Município NUTS III (%)
Obras Licenciadas					
Nº de Edifícios	44	1 299	4 511	24 041	3,4
Taxa de variação (2024/2023) (%)	12,8	20,7	5,3	7,2	-
Reabilitação	6	289	963	4 965	2,1
Construções novas	38	1 010	3 548	19 076	3,8
para habitação familiar	25	743	2 689	15 414	3,4
Fogos	25	1 669	5 074	34 637	1,5
Obras Concluídas					
Nº de Edifícios	19	859	3 257	17 380	2,2
Taxa de variação (2024/2023) (%)	-32,1	12,0	-3,1	1,6	-
Reabilitação	2	189	623	2 984	1,1
Construções novas	17	670	2 634	14 396	2,5
para habitação familiar	13	476	1 944	11 537	2,7
Fogos	14	816	3 748	25 311	1,7


Turismo, 2024

	Município	NUTS III	NUTS II	Portugal	Peso do Município NUTS III (%)
Estabelecimentos hoteleiros (Nº)	3	316	1 129	8 173	0,9
Hotéis (Nº)	1	73	260	2 180	1,4
Capacidade de alojamento (Nº)	88	13 716	44 474	492 262	0,6
Hóspedes (Nº)	4 839	973 768	2 956 422	31 588 187	0,5
Dormidas (Nº)	10 969	1 661 565	5 167 312	80 354 833	0,7
Estada média	2,3	1,7	1,7	2,5	-
Proveitos(milhares €)	354	104 074	317 032	6 674 553	0,3

Fonte: INE, Inquérito à Permanência de Hóspedes e Outros Dados na Hotelaria



Demografia e Saúde, 2024



Fonte: INE, Indicadores Demográficos, Óbitos por Causas de Morte, Estatísticas do Pessoal de Saúde, Estatísticas das Farmácias

Despesa das Câmaras Municipais em atividades culturais e de desporto, 2024

	Município	NUTS III	NUTS II	Portugal	Peso do Município NUTS III (%)
Em atividades culturais e criativas (milhares €)	780	38 463	151 973	772 689	2,0
Património	166	8 638	26 943	158 925	1,9
Bibliotecas e arquivos	218	6 328	20 037	97 178	3,4
Artes do espetáculo	149	11 357	50 642	224 911	1,3
Atividades interdisciplinares	136	7 384	38 193	204 670	1,8
Em atividades culturais e criativas por habitante (€/hab.)	31,0	85,0	88,5	71,9	-
Em atividades e equipamentos desportivos por habitante (€/hab.)	51,0	50,1	48,5	42,7	-

Fonte: INE, Inquérito ao financiamento de atividades culturais, criativas e desportivas pelas Câmaras Municipais

>> NOTA TÉCNICA

Toda a informação aqui divulgada está disponível na base de dados do Portal do INE (www.ine.pt), ou nas publicações Anuários Regionais, ambas organizadas, por tema.

Associado a cada indicador está o símbolo **Mi**, que corresponde à respetiva Metainformação. Para informação complementar, sugere-se a consulta do Sistema de Metainformação que integra e disponibiliza conceitos, classificações, variáveis, suportes de recolha de informação e documentação metodológica com aplicação no âmbito no Sistema Estatístico Nacional.

Nos casos em que a informação é confidencial, esta não é apresentada nos gráficos, e nos quadros surge identificada com o respetivo sinal convencional.

Se esta informação, não corresponder totalmente às suas expetativas, por favor contacte-nos. O seu contato permitirá ao INE analisar o conteúdo da informação e contribuirá para o acréscimo da qualidade dos dados estatísticos.

Última atualização destes dados: 11 de dezembro de 2025

Sinais convencionais por ausência de valor

...	Dado confidencial	o	Dado inferior a metade do módulo da unidade utilizada
-	Dado não aplicável	oo	Infinito
x	Dado não disponível		