



INDICADORES DE ATIVIDADE ECONÓMICA

Constituição de pessoas coletivas e entidades equiparadas, 2022/2023

Mês	Município	NUTSIII	NUTSII	Portugal	Peso do Município NUTS III (%)
out-23	64	121	604	4 254	52,9
set-23	39	98	569	3 855	39,8
ago-23	33	77	484	3 334	42,9
jul-23	51	111	543	3 922	45,9
jun-23	42	95	512	3 559	44,2
mai-23	38	97	593	4 545	39,2
abr-23	42	109	527	3 635	38,5
mar-23	75	152	777	5 284	49,3
fev-23	57	126	680	4 533	45,2
jan-23	70	163	821	5 154	42,9
dez-22	51	96	516	3 528	53,1
nov-22	53	93	530	3 915	57,0
<b>12 Meses</b>	<b>615</b>	<b>1 338</b>	<b>7 156</b>	<b>49 518</b>	<b>46,0</b>

Fonte: INE, Constituição e Dissolução de Pessoas Coletivas e Entidades equiparadas

Valor mediano das vendas por m2 de alojamentos familiares (€), (2020-2021)

	Município	NUTSIII	NUTSII	Portugal
3.º Trim. 2021	1369	918	855	1250
2.º Trim. 2021	1349	897	835	1218
1.º Trim. 2021	1327	911	840	1197
4.º Trim. 2020	1321	925	839	1188
3.º Trim. 2020	1316	912	825	1160
2.º Trim. 2020	1297	889	818	1137

Fonte: INE, Estatísticas de preços da habitação ao nível local

Empresas e estabelecimentos, 2021

	Município	NUTS III	NUTS II	Portugal	Peso do Município NUTS III (%)
<b>Empresas</b>					
<b>Pessoal ao serviço (Nº)</b>	47 032	136 595	757 666	4 236 222	34,4
<b>Volume de negócios (milhões €)</b>	3 665	12 333	74 059	430 887	29,7
Indicador de concentração do volume de negócios das quatro maiores empresas (%)	17,7	12,8	4,3	5,0	-
<b>Valor acrescentado bruto (milhões €)</b>	1 037	3 276	18 492	108 914	31,7
Taxa de variação (2021/2020) (%)	13,8	15,5	15,4	15,6	-
Indicador de concentração do valor acrescentado bruto das quatro maiores empresas (%)	12,7	10,2	2,2	2,6	-
<b>Sociedades</b>					
<b>Taxa de sobrevivência das sociedades nascidas 2 anos antes (%)</b>	56,8	56,8	58,8	57,2	-
<b>Estabelecimentos</b>					
<b>Pessoal ao serviço (Nº)</b>	53 438	146 166	810 370	4 227 236	36,6
<b>Volume de negócios (milhões €)</b>	4 403	13 383	79 476	428 748	32,9

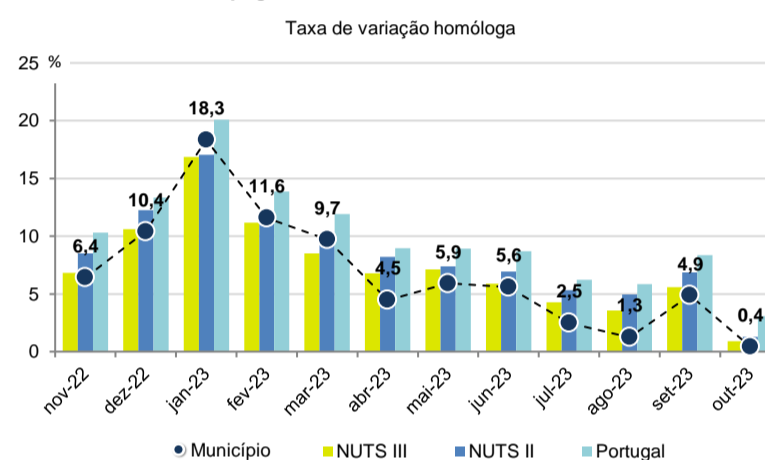
Fonte: INE, Sistema de Contas Integradas das Empresas

Comércio Internacional, 2022

	Município	NUTS III	NUTS II	Portugal	Peso do Município NUTS III (%)
<b>Saldo da balança comercial</b>	- 72 011	433 883	567 071	- 31 083 063	-
<b>Exportações de bens</b>	258 441	1 984 749	15 002 205	78 402 738	13,0
Taxa de variação (2022/2021) (%)	12,8	15,9	18,8	23,2	-
<b>Importações de bens</b>	330 452	1 550 866	14 435 135	109 485 801	21,3
Taxa de variação (2022/2021) (%)	19,2	27,7	25,7	31,7	-
<b>Taxa de cobertura (%)</b>	78,2	128,0	103,9	71,6	-

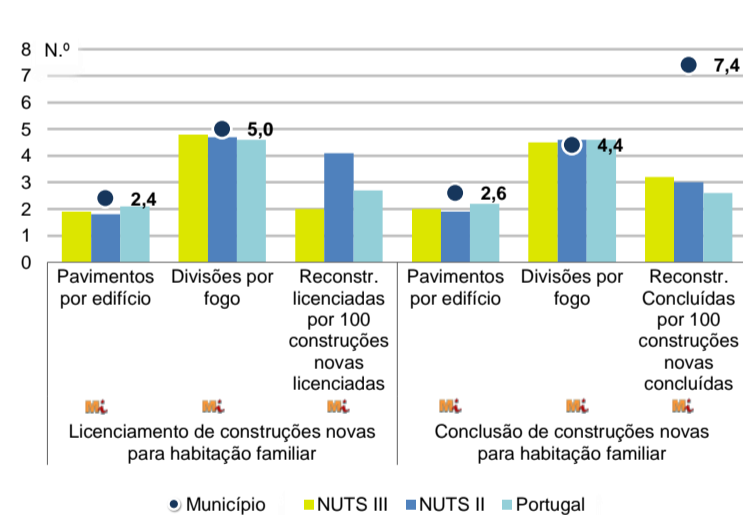
Fonte: INE, Estatísticas do Comércio Internacional de Bens.  
Nota: Dados definitivos de 2017 e 2018.

Levantamentos em caixas multibanco e compras em terminais de pagamento automáticos, 2022/2023



Fonte: Sociedade Interbancária de Serviços (SIBS).

Licenciamento e conclusão de obras, 2022

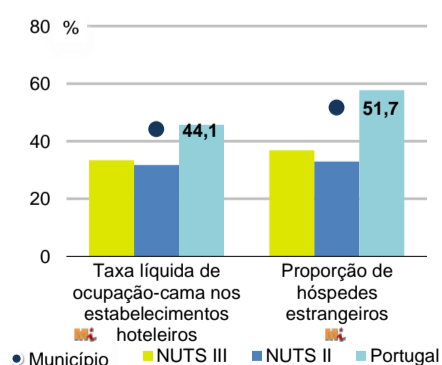


	Município	NUTS III	NUTS II	Portugal	Peso do Município NUTS III (%)
<b>Obras Licenciadas</b>					
<b>Nº de Edifícios</b>	93	952	6 055	23 297	9,8
Taxa de variação (2022/2021) (%)	-29,0	-6,4	-4,6	-4,0	-
Reabilitação	4	259	1 205	4 491	1,5
Construções novas	89	693	4 850	18 806	12,8
para habitação familiar	77	519	3 697	15 309	14,8
Fogos	141	811	5 814	30 247	17,4
<b>Obras Concluídas</b>					
<b>Nº de Edifícios</b>	65	716	4 185	15 588	9,1
Taxa de variação (2022/2021) (%)	-9,7	-1,2	-2,5	-3,5	-
Reabilitação	11	189	787	2 871	5,8
Construções novas	54	527	3 398	12 717	10,2
para habitação familiar	49	342	2 343	9 573	14,3
Fogos	143	733	4 272	20 156	19,5

Fonte: INE, Inquérito aos Projetos de Obras de Edificação e de Demolição de Edifícios e Estatísticas das Obras Concluídas.

Turismo, 2022


	Município	NUTS III	NUTS II	Portugal	Peso do Município NUTS III (%)
<b>Estabelecimentos hoteleiros (Nº)</b>	66	280	1 461	7 095	23,6
Hotéis (Nº)	21	70	379	2 025	30,0
<b>Capacidade de alojamento (Nº)</b>	4 059	12 714	65 232	457 818	31,9
<b>Hóspedes (Nº)</b>	421 616	854 895	3 900 663	26 519 721	49,3
<b>Dormidas (Nº)</b>	652 146	1 482 057	7 117 656	69 694 791	44,0
<b>Estada média</b>	1,5	1,7	1,8	2,6	-
<b>Proveitos(milhares €)</b>	33 792	79 470	388 152	5 014 083	42,5



Fonte: INE, Inquérito à Permanência de Hóspedes e Outros Dados na Hotelaria

INDICADORES DEMOGRÁFICOS E SOCIAIS

Demografia e Saúde, 2022



Fonte: INE, Indicadores Demográficos, Óbitos por Causas de Morte, Estatísticas do Pessoal de Saúde, Estatísticas das Farmácias

Despesa das Câmaras Municipais em atividades culturais e de desporto, 2022

	Município	NUTS III	NUTS II	Portugal	Peso do Município NUTS III (%)
<b>Em atividades culturais e criativas (milhares €)</b>	10 680	28 416	143 493	582 040	37,6
Património	1 907	5 312	27 921	129 517	35,9
Bibliotecas e arquivos	1 492	5 237	22 443	81 474	28,5
Artes do espetáculo	3 672	9 316	43 295	155 472	39,4
Atividades interdisciplinares	2 680	5 808	36 224	157 813	46,1
<b>Em atividades culturais e criativas por habitante (€/hab.)</b>	75,1	64,6	63,6	55,6	-
<b>Em atividades e equipamentos desportivos por habitante (€/hab.)</b>	50,9	52,5	43,5	35,1	-

Fonte: INE, Inquérito ao financiamento de atividades culturais, criativas e desportivas pelas Câmaras Municipais

>> NOTA TÉCNICA

Toda a informação aqui divulgada está disponível na base de dados do Portal do INE (www.ine.pt), ou nas publicações Anuários Regionais, ambas organizadas, por tema.

Associado a cada indicador está o símbolo **Mi**, que corresponde à respetiva Metainformação. Para informação complementar, sugere-se a consulta do Sistema de Metainformação que integra e disponibiliza conceitos, classificações, variáveis, suportes de recolha de informação e documentação metodológica com aplicação no âmbito do Sistema Estatístico Nacional.

Nos casos em que a informação é confidencial, esta não é apresentada nos gráficos, e nos quadros surge identificada com o respetivo sinal convencional.

**Se esta informação, não corresponder totalmente às suas expectativas, por favor contacte-nos. O seu contato permitirá ao INE analisar o conteúdo da informação e contribuirá para o acréscimo da qualidade dos dados estatísticos.**

Última atualização destes dados: 24 de novembro de 2023

Sinais convencionais por ausência de valor

...	Dado confidencial	o	Dado inferior a metade do módulo da unidade utilizada
-	Dado não aplicável	oo	Infinito
x	Dado não disponível		