

RETORNO DE INFORMAÇÃO AOS RESPONDENTES MUNICÍPIOS



INSTITUTO NACIONAL DE ESTATÍSTICA
STATISTICS PORTUGAL

DEZEMBRO DE 2023

>> IDENTIFICAÇÃO DO MUNICÍPIO

Nome do Município: **CANTANHEDE**

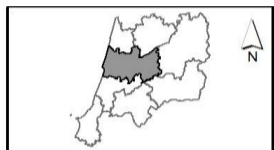
Código Divisão Administrativa (Distrito/Município): **0602**

NUTS III / NUTS II: **REGIÃO DE COIMBRA / CENTRO**

>> CARACTERIZAÇÃO SOCIOECONÓMICA DO MUNICÍPIO

TERRITÓRIO E POPULAÇÃO

Divisão territorial da região : NUTS III e Municípios



0 12 Km

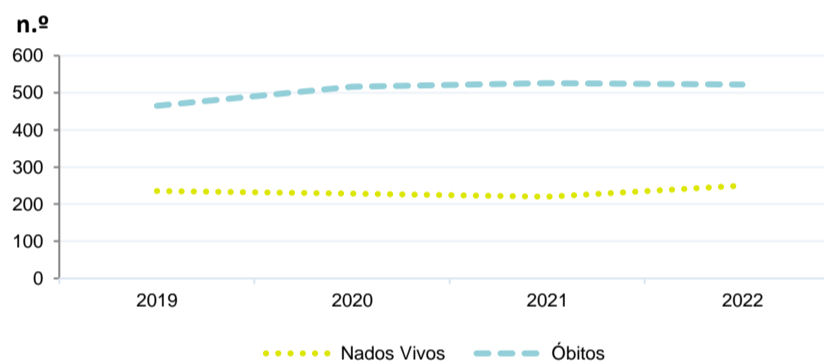
Limites Territoriais
Municípios
NUTS III

Dinâmica populacional, 2022

	Município	NUTS III	NUTS II	Portugal	Peso do Município NUTS III (%)
População residente (N.º)	34 370	439 940	2 256 441	10 467 366	7,8
Homens	16 302	208 608	1 080 486	5 001 811	7,8
Mulheres	18 068	231 332	1 175 955	5 465 555	7,8
Com menos de 15 anos	3 912	50 080	267 005	1 351 011	7,8
Com 65 ou mais anos	10 529	124 145	618 259	2 507 922	8,5
Densidade pop. (N.º/Km²)	87,9	101,5	80,0	113,5	-
Taxa de crescimento efetivo anual (%)	-0,1	0,0	0,2	0,4	-
Taxa de crescimento natural anual (%)	-0,8	-0,7	-0,7	-0,4	-
Índice de Invelhecimento	269,1	247,9	231,6	185,6	-
Índice de Potencialidade	67,7	70,3	72,1	74,2	-

Fonte: INE, Estimativas Anuais da População Residente e Indicadores Demográficos; Ministério do Ambiente - Direção Geral do Território, Carta Administrativa Oficial de Portugal.

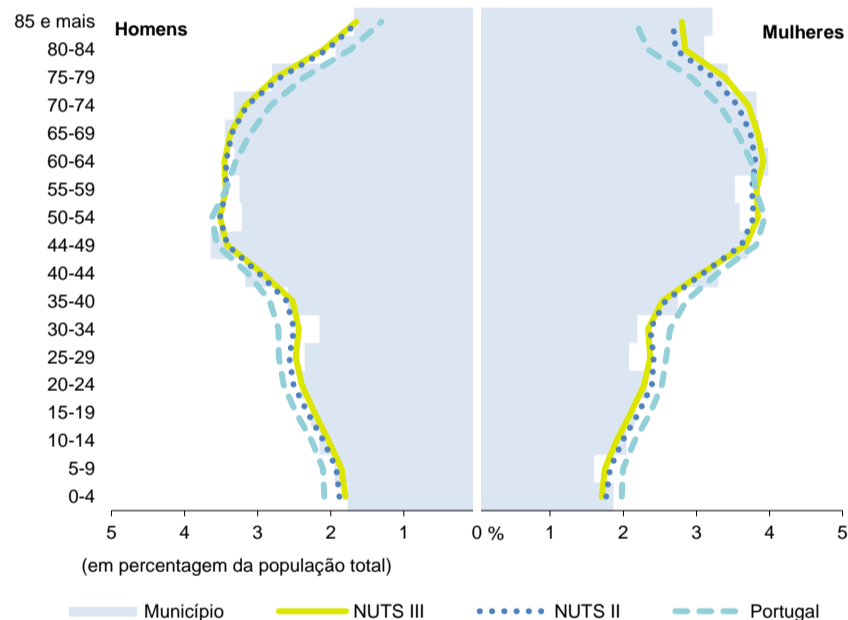
Nados-vivos e óbitos por Município, 2019-2022



	Ano	Município	NUTS III	NUTS II	Portugal
Nados Vivos	2022	250	2 963	15 707	83 671
	2021	220	2 759	14 891	79 582
	2020	229	2 988	15 748	84 530
	2019	236	3 058	15 871	86 579
Óbitos	2022	522	6 033	30 991	124 311
	2021	526	6 218	31 564	124 841
	2020	516	5 983	30 248	123 396
	2019	465	5 480	28 070	111 843

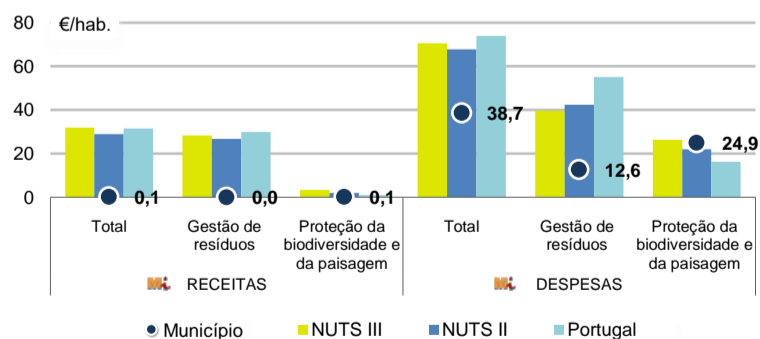
Fonte: INE, Nados-vivos e Óbitos

Estrutura etária da população, 2022



Fonte: INE, Estimativas Anuais da População Residente.

Receitas e despesas dos municípios em ambiente por habitante, 2022



Fonte: INE, Inquérito aos municípios - Proteção do ambiente

Indicadores de Educação, 2022

	Município	NUTS III	NUTS II	Portugal
Taxa bruta de pré-escolarização (%)	101,5	100,9	101,2	98,3
Taxa bruta de escolarização no ensino básico (%)	103,5	106,7	108,5	110,4
Taxa bruta de escolarização no ensino secundário (%)	107,7	133,5	128,7	126,9
Taxa de retenção e desistência no ensino básico regular (%)	2,8	2,0	2,6	3,1
Taxa de transição/ conclusão no ensino secundário regular (%)	95,9	94,3	92,6	91,4

Fonte: Ministério da Educação e Ministério da Ciência, Tecnologia e Ensino Superior - Direção-Geral de Estatísticas da Educação e Ciência.

INDICADORES DE ATIVIDADE ECONÓMICA

Constituição de pessoas coletivas e entidades equiparadas, 2022/2023

Mês	Município	NUTSIII	NUTSII	Portugal	Peso do Município NUTS III (%)
out-23	5	121	604	4 254	4,1
set-23	6	98	569	3 855	6,1
ago-23	3	77	484	3 334	3,9
jul-23	13	111	543	3 922	11,7
jun-23	8	95	512	3 559	8,4
mai-23	7	97	593	4 545	7,2
abr-23	8	109	527	3 635	7,3
mar-23	8	152	777	5 284	5,3
fev-23	8	126	680	4 533	6,3
jan-23	8	163	821	5 154	4,9
dez-22	7	96	516	3 528	7,3
nov-22	6	93	530	3 915	6,5
12 Meses	87	1 338	7 156	49 518	6,5

Fonte: INE, Constituição e Dissolução de Pessoas Coletivas e Entidades equiparadas

Valor mediano das vendas por m2 de alojamentos familiares (€), (2020-2021)

	Município	NUTSIII	NUTSII	Portugal
3.º Trim. 2021	781	918	855	1250
2.º Trim. 2021	764	897	835	1218
1.º Trim. 2021	765	911	840	1197
4.º Trim. 2020	748	925	839	1188
3.º Trim. 2020	709	912	825	1160
2.º Trim. 2020	696	889	818	1137

Fonte: INE, Estatísticas de preços da habitação ao nível local

Empresas e estabelecimentos, 2021

	Município	NUTS III	NUTS II	Portugal	Peso do Município NUTS III (%)
Empresas					
Pessoal ao serviço (Nº)	12 138	136 595	757 666	4 236 222	8,9
Volume de negócios (milhões €)	1 161	12 333	74 059	430 887	9,4
Indicador de concentração do volume de negócios das quatro maiores empresas (%)	32,3	12,8	4,3	5,0	-
Valor acrescentado bruto (milhões €)	256	3 276	18 492	108 914	7,8
Taxa de variação (2021/2020) (%)	18,1	15,5	15,4	15,6	-
Indicador de concentração do valor acrescentado bruto das quatro maiores empresas (%)	30,5	10,2	2,2	2,6	-
Sociedades					
Taxa de sobrevivência das sociedades nascidas 2 anos antes (%)	58,1	56,8	58,8	57,2	-
Estabelecimentos					
Pessoal ao serviço (Nº)	13 142	146 166	810 370	4 227 236	9,0
Volume de negócios (milhões €)	1 410	13 383	79 476	428 748	10,5

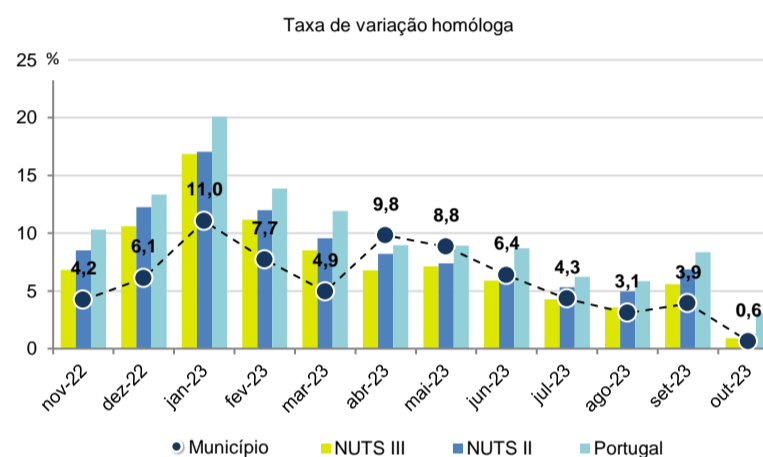
Fonte: INE, Sistema de Contas Integradas das Empresas

Comércio Internacional, 2022

	Município	NUTS III	NUTS II	Portugal	Peso do Município NUTS III (%)
Saldo da balança comercial					
	201 537	433 883	567 071	- 31 083 063	-
Exportações de bens	483 206	1 984 749	15 002 205	78 402 738	24,3
Taxa de variação (2022/2021) (%)	14,7	15,9	18,8	23,2	-
Importações de bens	281 668	1 550 866	14 435 135	109 485 801	18,2
Taxa de variação (2022/2021) (%)	10,4	27,7	25,7	31,7	-
Taxa de cobertura (%)	171,6	128,0	103,9	71,6	-

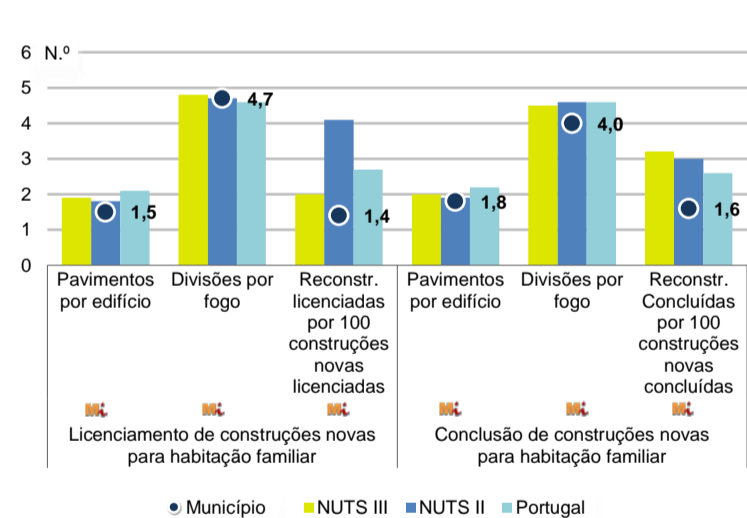
Fonte: INE, Estatísticas do Comércio Internacional de Bens.
Nota: Dados definitivos de 2017 e 2018.

Levantamentos em caixas multibanco e compras em terminais de pagamento automáticos, 2022/2023



Fonte: Sociedade Interbancária de Serviços (SIBS).

Licenciamento e conclusão de obras, 2022

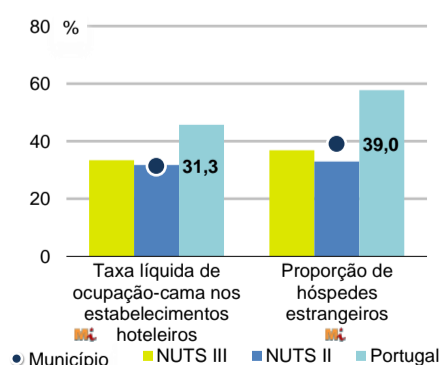


	Município	NUTS III	NUTS II	Portugal	Peso do Município NUTS III (%)
Obras Licenciadas					
Nº de Edifícios	184	952	6 055	23 297	19,3
Taxa de variação (2022/2021) (%)	1,1	-6,4	-4,6	-4,0	-
Reabilitação	41	259	1 205	4 491	15,8
Construções novas para habitação familiar	143	693	4 850	18 806	20,6
Fogos	104	519	3 697	15 309	20,0
Obras Concluídas					
Nº de Edifícios	151	716	4 185	15 588	21,1
Taxa de variação (2022/2021) (%)	39,8	-1,2	-2,5	-3,5	-
Reabilitação	27	189	787	2 871	14,3
Construções novas para habitação familiar	124	527	3 398	12 717	23,5
Fogos	79	342	2 343	9 573	23,1
Fogos	155	733	4 272	20 156	21,1

Fonte: INE, Inquérito aos Projetos de Obras de Edificação e de Demolição de Edifícios e Estatísticas das Obras Concluídas.

Turismo, 2022


	Município	NUTS III	NUTS II	Portugal	Peso do Município NUTS III (%)
Estabelecimentos hoteleiros (Nº)	4	280	1 461	7 095	1,4
Hotéis (Nº)	2	70	379	2 025	2,9
Capacidade de alojamento (Nº)	299	12 714	65 232	457 818	2,4
Hóspedes (Nº)	16 051	854 895	3 900 663	26 519 721	1,9
Dormidas (Nº)	33 569	1 482 057	7 117 656	69 694 791	2,3
Estada média	2,1	1,7	1,8	2,6	-
Proveitos(milhares €)	1 246	79 470	388 152	5 014 083	1,6



Fonte: INE, Inquérito à Permanência de Hóspedes e Outros Dados na Hotelaria

INDICADORES DEMOGRÁFICOS E SOCIAIS

Demografia e Saúde, 2022



Fonte: INE, Indicadores Demográficos, Óbitos por Causas de Morte, Estatísticas do Pessoal de Saúde, Estatísticas das Farmácias

Despesa das Câmaras Municipais em atividades culturais e de desporto, 2022

	Município	NUTS III	NUTS II	Portugal	Peso do Município NUTS III (%)
Em atividades culturais e criativas (milhares €)	1 343	28 416	143 493	582 040	4,7
Património	393	5 312	27 921	129 517	7,4
Bibliotecas e arquivos	335	5 237	22 443	81 474	6,4
Artes do espetáculo	437	9 316	43 295	155 472	4,7
Atividades interdisciplinares	163	5 808	36 224	157 813	2,8
Em atividades culturais e criativas por habitante (€/hab.)	39,1	64,6	63,6	55,6	-
Em atividades e equipamentos desportivos por habitante (€/hab.)	47,9	52,5	43,5	35,1	-

Fonte: INE, Inquérito ao financiamento de atividades culturais, criativas e desportivas pelas Câmaras Municipais

>> NOTA TÉCNICA

Toda a informação aqui divulgada está disponível na base de dados do Portal do INE (www.ine.pt), ou nas publicações Anuários Regionais, ambas organizadas, por tema.

Associado a cada indicador está o símbolo **Mi**, que corresponde à respetiva Metainformação. Para informação complementar, sugere-se a consulta do Sistema de Metainformação que integra e disponibiliza conceitos, classificações, variáveis, suportes de recolha de informação e documentação metodológica com aplicação no âmbito do Sistema Estatístico Nacional.

Nos casos em que a informação é confidencial, esta não é apresentada nos gráficos, e nos quadros surge identificada com o respetivo sinal convencional.

Se esta informação, não corresponder totalmente às suas expectativas, por favor contacte-nos. O seu contato permitirá ao INE analisar o conteúdo da informação e contribuirá para o acréscimo da qualidade dos dados estatísticos.

Última atualização destes dados: 24 de novembro de 2023

Sinais convencionais por ausência de valor

...	Dado confidencial	o	Dado inferior a metade do módulo da unidade utilizada
-	Dado não aplicável	oo	Infinito
x	Dado não disponível		