

RETORNO DE INFORMAÇÃO AOS RESPONDENTES MUNICÍPIOS



INSTITUTO NACIONAL DE ESTATÍSTICA
STATISTICS PORTUGAL

NOVEMBRO DE 2021

>> IDENTIFICAÇÃO DO MUNICÍPIO

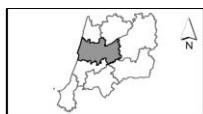
Nome do Município: **CANTANHEDE**
NUTS III / NUTS II: **REGIÃO DE COIMBRA / CENTRO**

Código Divisão Administrativa (Distrito/Município): **0602**

>> CARACTERIZAÇÃO SOCIOECONÓMICA DO MUNICÍPIO

TERRITÓRIO E POPULAÇÃO

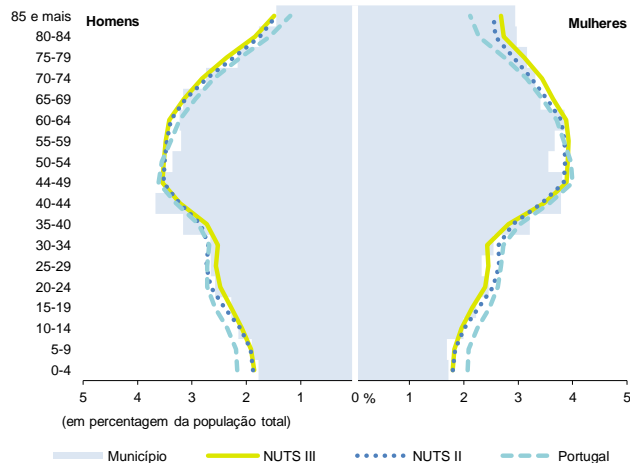
Divisão territorial da região : NUTS III e Municípios



0 12 Km

Limites Territoriais
Municípios
NUTS III

Estrutura etária da população, 2020



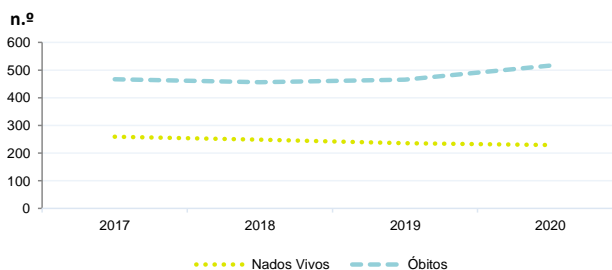
Fonte: INE, Estimativas Anuais da População Residente.

Dinâmica populacional, 2020

	Município	NUTS III	NUTS II	Portugal	Peso do Município NUTS III (%)
População residente (N.º)	35 123	435 574	2 229 331	10 298 252	8,1
Homens	16 634	204 709	1 055 473	4 858 749	8,1
Mulheres	18 489	230 865	1 173 858	5 439 503	8,0
Com menos de 15 anos	3 939	51 060	265 456	1 382 628	7,7
Com 65 ou mais anos	9 509	112 407	548 889	2 309 648	8,5
Densidade pop. (N.º/Km²)	89,9	100,5	79,1	111,7	-
Taxa de crescimento efetivo anual (%)	0,3	0,4	0,5	0,0	-
Taxa de crescimento natural anual (%)	-0,8	-0,7	-0,7	-0,4	-
Índice de Invelhecimento	241,4	220,1	206,8	167,0	-
Índice de Potencialidade	67,9	67,7	73,8	72,3	-

Fonte: INE, Estimativas Anuais da População Residente e Indicadores Demográficos; Ministério do Ambiente - Direção Geral do Território, Carta Administrativa Oficial de Portugal.

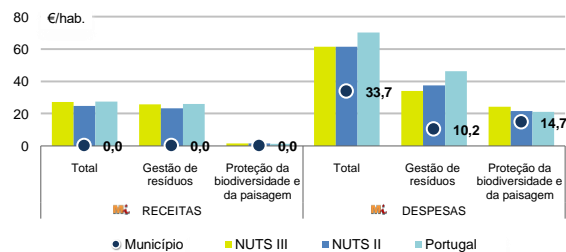
Nados-vivos e óbitos por Município, 2017-2020



	Ano	Município	NUTS III	NUTS II	Portugal
Nados Vivos	2020	229	2 985	15 738	84 426
	2019	236	3 058	15 871	86 579
	2018	249	3 151	16 064	87 020
	2017	259	3 130	15 926	86 154
Óbitos	2020	516	5 983	30 246	123 358
	2019	465	5 479	28 066	111 793
	2018	456	5 588	28 473	113 051
	2017	466	5 582	28 049	109 758

Fonte: INE, Nados-vivos e Óbitos

Receitas e despesas dos municípios em ambiente por habitante, 2020



Fonte: INE, Inquérito aos municípios - Proteção do ambiente

Indicadores de Educação, 2020

	Município	NUTS III	NUTS II	Portugal
Taxa bruta de pré-escolarização (%)	106,3	99,4	103,2	97,1
Taxa bruta de escolarização no ensino básico (%)	103,9	106,3	108,9	108,4
Taxa bruta de escolarização no ensino secundário (%)	100,0	128,1	123,2	122,9
Taxa de retenção e desistência no ensino básico regular (%)	1,0	1,4	1,7	2,2
Taxa de transição/ conclusão no ensino secundário regular (%)	96,6	94,1	92,9	91,5

Fonte: Ministério da Educação e Ministério da Ciência, Tecnologia e Ensino Superior - Direção-Geral de Estatísticas da Educação e Ciência.

INDICADORES DE ATIVIDADE ECONÓMICA

Constituição de pessoas coletivas e entidades equiparadas, 2020/2021

Mês	Município	NUTSIII	NUTSII	Portugal	Peso do Município NUTS III (%)
set-21	7	98	525	3 381	7,1
ago-21	3	73	420	2 822	4,1
jul-21	9	98	555	3 260	9,2
jun-21	4	74	475	3 089	5,4
mai-21	8	113	563	3 637	7,1
abr-21	6	92	556	3 598	6,5
mar-21	7	94	582	3 741	7,4
fev-21	3	83	497	3 003	3,6
jan-21	6	88	549	3 213	6,8
dez-20	3	97	464	3 038	3,1
nov-20	11	82	435	2 850	13,4
out-20	6	99	551	3 483	6,1
12 Meses	73	1 091	6 172	39 115	6,7

Fonte: INE, Constituição e Dissolução de Pessoas Coletivas e Entidades equiparadas

Valor mediano das vendas por m2 de alojamentos familiares (€, (2020-2021))

	Município	NUTSIII	NUTSII	Portugal
2.º Trim. 2021	764	897	835	1218
1.º Trim. 2021	765	911	840	1197
4.º Trim. 2020	748	925	839	1188
3.º Trim. 2020	709	912	825	1160
2.º Trim. 2020	696	889	818	1137
1.º Trim. 2020	656	868	802	1117

Fonte: INE, Estatísticas de preços da habitação ao nível local

Empresas e estabelecimentos, 2019

	Município	NUTS III	NUTS II	Portugal	Peso do Município NUTS III (%)
Empresas					
Personal ao serviço (Nº)	11 941	137 738	759 243	4 225 538	8,7
Volume de negócios (milhões €)	1 009	11 618	68 248	412 640	8,7
Indicador de concentração do volume de negócios das quatro maiores empresas (%)	26,7	12,7	4,9	4,9	-
Valor acrescentado bruto (milhões €)	226	3 053	16 952	104 417	7,4
Taxa de variação (2019/2018) (%)	-0,5	1,9	4,5	5,8	-
Indicador de concentração do valor acrescentado bruto das quatro maiores empresas (%)	26,9	9,8	2,2	3,1	-
Sociedades					
Taxa de sobrevivência das sociedades nascidas 2 anos antes (%)	48,8	50,5	53,2	54,3	-
Estabelecimentos					
Personal ao serviço (Nº)	12 772	148 619	810 222	4 212 920	8,6
Volume de negócios (milhões €)	1 209	12 670	75 008	409 259	9,5

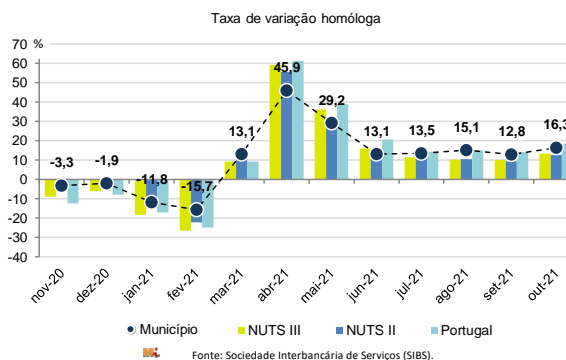
Fonte: INE, Sistema de Contas Integradas das Empresas

Comércio Internacional, 2020

	Município	NUTS III	NUTS II	Portugal	Peso do Município NUTS III (%)
Saldo da balança comercial					
	137 496	424 791	1 526 700	- 14 388 175	-
Exportações de bens	314 655	1 378 421	10 337 451	53 757 393	22,8
Taxa de variação (2020/2019) (%)	-9,2	-8,6	-8,8	-10,3	-
Importações de bens	177 158	953 630	8 810 751	68 145 568	18,6
Taxa de variação (2020/2019) (%)	-24,0	-12,8	-10,8	-14,8	-
Taxa de cobertura (%)	177,6	144,5	117,3	78,9	-

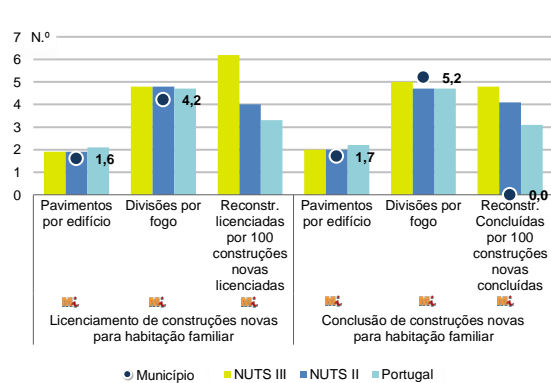
Fonte: INE, Estatísticas do Comércio Internacional de Bens.
Nota: Dados definitivos de 2017 e 2018.

Levantamentos em caixas multibanco e compras em terminais de pagamento automáticos, 2020/2021



Fonte: Sociedade Interbancária de Serviços (SIBS).

Licenciamento e conclusão de obras, 2020

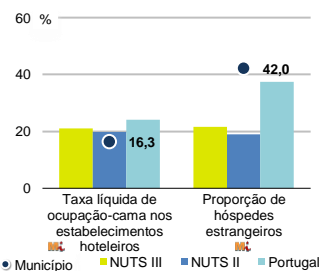


Fonte: INE, Inquérito aos Projetos de Obras de Edificação e de Demolição de Edifícios e Estatísticas das Obras Concluídas.

	Município	NUTS III	NUTS II	Portugal	Peso do Município NUTS III (%)
Obras Licenciadas					
Nº de Edifícios	161	1 010	5 793	21 508	15,9
Taxa de variação (2020/2019) (%)	-19,9	-7,1	-4,4	-4,0	-
Reabilitação	35	305	1 237	4 747	11,5
Construções novas para habitação familiar	126	705	4 556	16 761	17,9
Fogos	93	479	3 334	13 101	19,4
Obras Concluídas					
Nº de Edifícios	86	643	3 855	14 580	13,4
Taxa de variação (2020/2019) (%)	-35,3	-13,6	-3,8	3,8	-
Reabilitação	29	182	864	3 031	15,9
Construções novas para habitação familiar	57	461	2 991	11 549	12,4
Fogos	32	257	1 941	8 384	12,5
Fogos	37	415	3 447	16 710	8,9

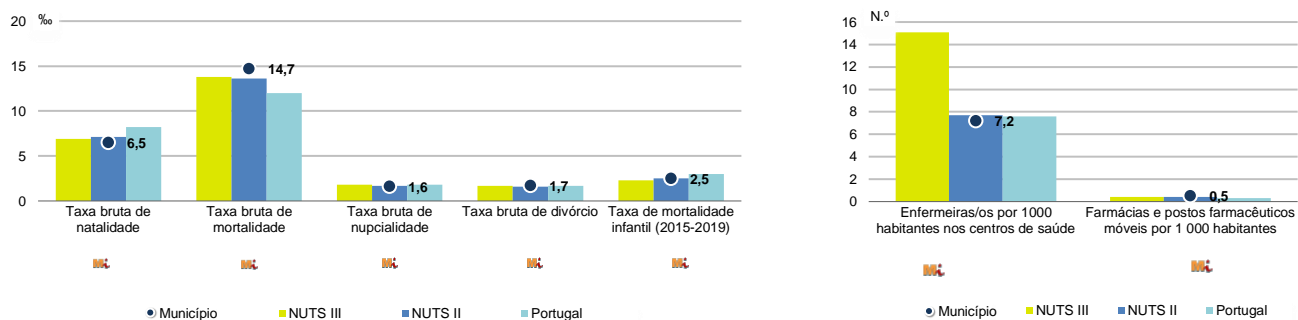
Turismo, 2020

	Município	NUTS III	NUTS II	Portugal	Peso do Município NUTS III (%)
Estabelecimentos hoteleiros (Nº)	4	222	1 124	5 183	1,8
Hotéis (Nº)	2	59	330	1 569	3,4
Capacidade de alojamento (Nº)	295	10 802	53 697	344 757	2,7
Hóspedes (Nº)	5 145	386 268	1 883 999	10 430 600	1,3
Dormidas (Nº)	14 921	715 767	3 362 011	25 798 299	2,1
Estada média	2,9	1,9	1,8	2,5	-
Proveitos(milhares €)	532	32 717	164 200	1 445 682	1,6



Fonte: INE, Inquérito à Permanência de Hóspedes e Outros Dados na Hotelaria

Demografia e Saúde, 2020



Fonte: INE, Indicadores Demográficos, Óbitos por Causas de Morte, Estatísticas do Pessoal de Saúde, Estatísticas das Farmácias

Despesa das Câmaras Municipais em atividades culturais e de desporto, 2020

	Município	NUTS III	NUTS II	Portugal	Peso do Município NUTS III (%)
Em atividades culturais e criativas (milhares €)	751	21 928	111 654	470 475	3,4
Património	362	4 153	25 601	112 649	8,7
Bibliotecas e arquivos	334	4 643	20 234	75 028	7,2
Artes do espetáculo	13	6 329	29 910	94 502	0,2
Atividades interdisciplinares	36	4 748	25 801	143 554	0,8
Em atividades culturais e criativas por habitante (€/hab.)	21,4	50,3	50,1	45,7	-
Em atividades e equipamentos desportivos por habitante (€/hab.)	23,5	46,1	35,7	29,2	-

Fonte: INE, Inquérito ao financiamento de atividades culturais, criativas e desportivas pelas Câmaras Municipais

>> NOTA TÉCNICA

Toda a informação aqui divulgada está disponível na base de dados do Portal do INE (www.ine.pt), ou nas publicações Anuários Regionais, ambas organizadas, por tema.

Associado a cada indicador está o símbolo **Mi**, que corresponde à respetiva Metainformação. Para informação complementar, sugere-se a consulta do Sistema de Metainformação que integra e disponibiliza conceitos, classificações, variáveis, suportes de recolha de informação e documentação metodológica com aplicação no âmbito do Sistema Estatístico Nacional.

Nos casos em que a informação é confidencial, esta não é apresentada nos gráficos, e nos quadros surge identificada com o respetivo sinal convencional.

Se esta informação, não corresponder totalmente às suas expectativas, por favor contacte-nos. O seu contato permitirá ao INE analisar o conteúdo da informação e contribuirá para o acréscimo da qualidade dos dados estatísticos.

Última atualização destes dados: 22 de novembro de 2021

Sinais convencionais por ausência de valor

...	Dado confidencial	o	Dado inferior a metade do módulo da unidade utilizada
-	Dado não aplicável	oo	Infinito
x	Dado não disponível		