

RETORNO DE INFORMAÇÃO AOS RESPONDENTES

MUNICÍPIOS

DEZEMBRO DE 2025

>> IDENTIFICAÇÃO DO MUNICÍPIO

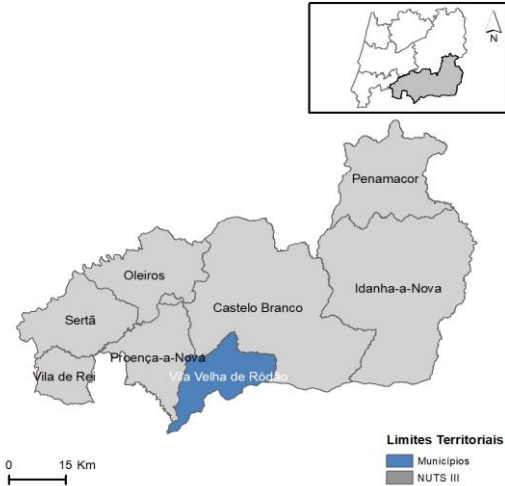
Nome do Município: **VILA VELHA DE RÓDÃO**
NUTS III / NUTS II: **BEIRA BAIXA / CENTRO**

Código Divisão Administrativa (Distrito/Município): **0511**

>> CARACTERIZAÇÃO SOCIOECONÓMICA DO MUNICÍPIO

TERRITÓRIO E POPULAÇÃO

Divisão territorial da região : NUTS III e Municípios

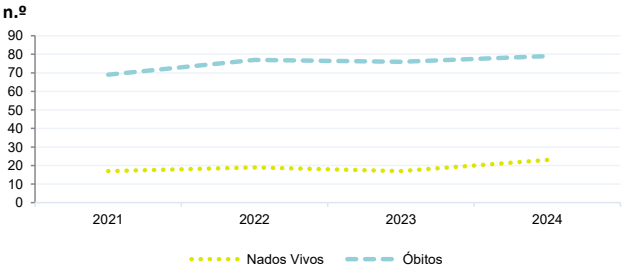


Dinâmica populacional, 2024

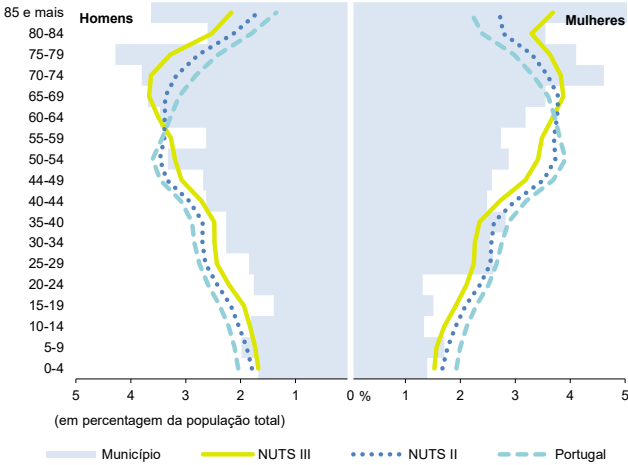
| | Município | NUTS III | NUTS II | Portugal | Peso do Município NUTS III (%) |
|--|-----------|----------|-----------|------------|--------------------------------|
| População residente (N.º) | 3 577 | 100 733 | 1 717 560 | 10 749 635 | 3,6 |
| Homens | 1 708 | 48 473 | 823 218 | 5 140 276 | 3,5 |
| Mulheres | 1 869 | 52 260 | 894 342 | 5 609 359 | 3,6 |
| Com menos de 15 anos | 355 | 10 356 | 195 166 | 1 359 489 | 3,4 |
| Com 65 ou mais anos | 1 472 | 33 379 | 480 662 | 2 615 344 | 4,4 |
| Densidade pop. (N.º/Km²) | 10,8 | 19,2 | 73,8 | 116,6 | - |
| Taxa de crescimento efetivo anual (%) | 1,8 | 0,7 | 1,3 | 1,0 | - |
| Taxa de crescimento natural anual (%) | -1,6 | -1,1 | -0,6 | -0,3 | - |
| Índice de envelhecimento | 414,6 | 322,3 | 246,3 | 192,4 | - |
| Índice de Potencialidade | 81,9 | 76,2 | 78,4 | 78,7 | - |

Fonte: INE, Estimativas Anuais da População Residente e Indicadores Demográficos; Ministério do Ambiente - Direção Geral do Território, Carta Administrativa Oficial de Portugal.

Nados-vivos e óbitos por Município, 2021-2024



Estrutura etária da população, 2024

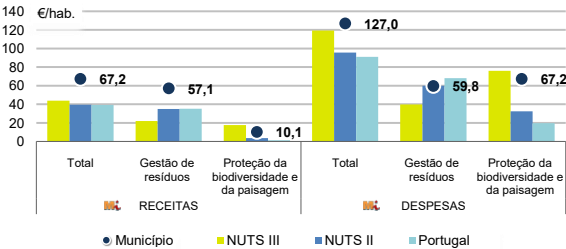


Fonte: INE, Estimativas Anuais da População Residente.

| | Ano | Município | NUTS III | NUTS II | Portugal |
|--------------------|------|-----------|----------|---------|----------|
| Nados Vivos | 2024 | 23 | 656 | 11 630 | 84 642 |
| | 2023 | 17 | 601 | 11 735 | 85 699 |
| | 2022 | 19 | 653 | 11 366 | 83 671 |
| | 2021 | 17 | 583 | 10857 | 79582 |
| Óbitos | 2024 | 79 | 1 774 | 21 958 | 118 374 |
| | 2023 | 76 | 1 774 | 21 656 | 118 344 |
| | 2022 | 77 | 1 788 | 22 932 | 124 361 |
| | 2021 | 69 | 1 762 | 23217 | 124841 |

Fonte: INE, Nados-vivos e Óbitos

Receitas e despesas dos municípios em ambiente por habitante, 2024



Fonte: INE, Inquérito aos municípios - Proteção do ambiente

Indicadores de Educação, 2024

| | Município | NUTS III | NUTS II | Portugal |
|--|-----------|----------|---------|----------|
| Taxa bruta de pré-escolarização (%) | 102,6 | 109,3 | 106,1 | 100,6 |
| Taxa bruta de escolarização no ensino básico (%) | 121,8 | 115,7 | 113,7 | 113,2 |
| Taxa bruta de escolarização no ensino secundário (%) | - | 127,9 | 127,4 | 124,9 |
| Taxa de retenção e desistência no ensino básico (%) | 8,8 | 4,5 | 3,0 | 3,9 |
| Taxa de transição/ conclusão no ensino secundário (%) | - | 91,1 | 92,5 | 90,4 |

Fonte: Ministério da Educação e Ministério da Ciência, Tecnologia e Ensino Superior - Direção-Geral de Estatísticas da Educação e Ciência.

Constituição de pessoas coletivas e entidades equiparadas, 2024/2025

| Mês | Município | NUTSIII | NUTSII | Portugal | Peso do Município NUTS III (%) |
|----------|-----------|---------|--------|----------|--------------------------------|
| out-25 | 1 | 21 | 476 | 4 269 | 4,8 |
| set-25 | 0 | 28 | 494 | 4 304 | 0,0 |
| ago-25 | 1 | 20 | 352 | 3 379 | 5,0 |
| jul-25 | 1 | 20 | 528 | 4 533 | 5,0 |
| jun-25 | 1 | 15 | 426 | 3 646 | 6,7 |
| mai-25 | 0 | 31 | 559 | 4 659 | 0,0 |
| abr-25 | 0 | 15 | 463 | 3 878 | 0,0 |
| mar-25 | 0 | 27 | 592 | 4 905 | 0,0 |
| fev-25 | 1 | 39 | 572 | 4 879 | 2,6 |
| jan-25 | 0 | 28 | 587 | 5 059 | 0,0 |
| dez-24 | 0 | 23 | 423 | 3 563 | 0,0 |
| nov-24 | 1 | 19 | 486 | 4 147 | 5,3 |
| 12 Meses | 6 | 286 | 5 958 | 51 221 | 2,1 |

Fonte: INE, Constituição e Dissolução de Pessoas Coletivas e Entidades equiparadas

Valor mediano das vendas por m2 de alojamentos familiares (€), (2024-2025)

| | Município | NUTSIII | NUTSII | Portugal |
|----------------|-----------|---------|--------|----------|
| 2.º Trim. 2025 | - | 673 | 1121 | 1923 |
| 1.º Trim. 2025 | - | 619 | 1082 | 1845 |
| 4.º Trim. 2024 | - | 583 | 1026 | 1777 |
| 3.º Trim. 2024 | - | 565 | 1000 | 1709 |
| 2.º Trim. 2024 | - | 556 | 978 | 1661 |
| 1.º Trim. 2024 | - | 555 | 961 | 1633 |

Fonte: INE, Estatísticas de preços da habitação ao nível local

Empresas e estabelecimentos, 2024

| | Município | NUTS III | NUTS II | Portugal | Peso do Município NUTS III (%) |
|---|-----------|----------|---------|-----------|--------------------------------|
| Empresas | | | | | |
| Pessoal ao serviço (Nº) | 1 241 | 26 994 | 631 633 | 4 944 491 | 4,6 |
| Volume de negócios (milhões €) | 364 | 2 631 | 70 348 | 571 297 | 13,8 |
| Indicador de concentração do volume de negócios das quatro maiores empresas (%) | 87,0 | 19,0 | 5,2 | 4,6 | - |
| Valor acrescentado bruto (milhões €) | 110 | 789 | 18 777 | 157 731 | 13,9 |
| Taxa de variação (2024/2023) (%) | 38,8 | 5,7 | 7,8 | 7,3 | - |
| Indicador de concentração do valor acrescentado bruto das quatro maiores empresas (%) | 86,2 | 17,1 | 2,3 | 2,6 | - |
| Sociedades | | | | | |
| Taxa de sobrevivência das sociedades nascidas 2 anos antes (%) | 41,7 | 56,9 | 55,5 | 55,9 | - |
| Estabelecimentos | | | | | |
| Pessoal ao serviço (Nº) (2023) | 1 151 | 29 378 | 663 537 | 4 720 987 | 3,9 |
| Volume de negócios (milhões €) (2023) | 374 | 2 889 | 73 951 | 545 818 | 12,9 |

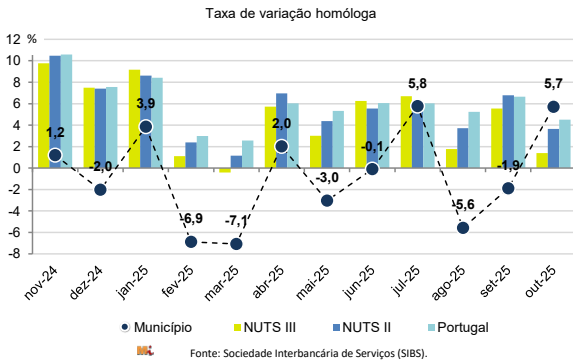
Fonte: INE, Sistema de Contas Integradas das Empresas

Comércio Internacional, 2024

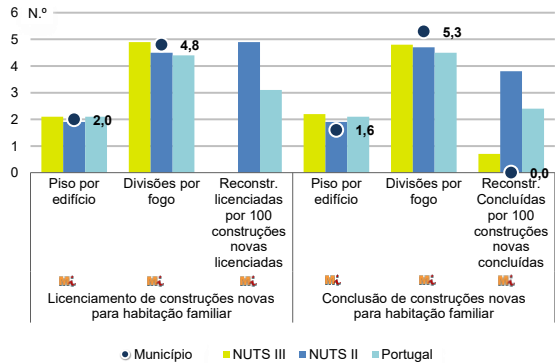
| | Município | NUTS III | NUTS II | Portugal | Peso do Município NUTS III (%) |
|----------------------------------|-----------|----------|------------|--------------|--------------------------------|
| (milhares de euros) | | | | | |
| Saldo da balança comercial | 66 640 | 29 722 | 1 367 292 | - 28 348 381 | - |
| Exportações de bens | 91 832 | 265 871 | 12 201 083 | 78 895 069 | 34,5 |
| Taxa de variação (2024/2023) (%) | 21,8 | 15,0 | -1,2 | 2,0 | - |
| Importações de bens | 25 192 | 236 149 | 10 833 791 | 107 243 450 | 10,7 |
| Taxa de variação (2024/2023) (%) | 29,3 | 8,6 | 0,3 | 2,0 | - |
| Taxa de cobertura (%) | 364,5 | 112,6 | 112,6 | 73,6 | - |

Fonte: INE, Estatísticas do Comércio Internacional de Bens.
Nota: Dados definitivos de 2022 e 2023.

Levantamentos em caixas multibanco e compras em terminais de pagamento automáticos, 2024/2025



Licenciamento e conclusão de obras, 2024



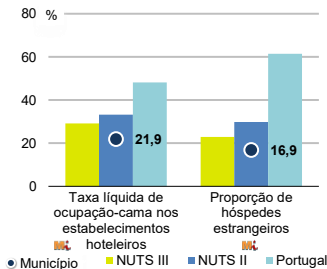
| | Município | NUTS III | NUTS II | Portugal | Peso do Município NUTS III (%) |
|----------------------------------|-----------|----------|---------|----------|--------------------------------|
| Obras Licenciadas | | | | | |
| Nº de Edifícios | 16 | 254 | 4 511 | 24 041 | 6,3 |
| Taxa de variação (2024/2023) (%) | 0,0 | 5,4 | 5,3 | 7,2 | - |
| Reabilitação | 5 | 38 | 963 | 4 965 | 13,2 |
| Construções novas | 11 | 216 | 3 548 | 19 076 | 5,1 |
| para habitação familiar | 6 | 161 | 2 689 | 15 414 | 3,7 |
| Fogos | 6 | 252 | 5 074 | 34 637 | 2,4 |
| Obras Concluídas | | | | | |
| Nº de Edifícios | 15 | 181 | 3 257 | 17 380 | 8,3 |
| Taxa de variação (2024/2023) (%) | -21,1 | -12,6 | -3,1 | 1,6 | - |
| Reabilitação | 5 | 33 | 623 | 2 984 | 15,2 |
| Construções novas | 10 | 148 | 2 634 | 14 396 | 6,8 |
| para habitação familiar | 8 | 114 | 1 944 | 11 537 | 7,0 |
| Fogos | 8 | 205 | 3 748 | 25 311 | 3,9 |

Fonte: INE, Inquérito aos Projetos de Obras de Edificação e de Demolição de Edifícios e Estatísticas das Obras Concluídas.


Turismo, 2024

| | Município | NUTS III | NUTS II | Portugal | Peso do Município NUTS III (%) |
|----------------------------------|-----------|----------|-----------|------------|--------------------------------|
| Estabelecimentos hoteleiros (Nº) | 7 | 91 | 1 129 | 8 173 | 7,7 |
| Hotéis (Nº) | 2 | 21 | 260 | 2 180 | 9,5 |
| Capacidade de alojamento (Nº) | 196 | 2 754 | 44 474 | 492 262 | 7,1 |
| Hóspedes (Nº) | 8 488 | 160 560 | 2 956 422 | 31 588 187 | 5,3 |
| Dormidas (Nº) | 15 326 | 285 094 | 5 167 312 | 80 354 833 | 5,4 |
| Estada média | 1,8 | 1,8 | 1,7 | 2,5 | - |
| Proveitos(milhares €) | 937 | 16 106 | 317 032 | 6 674 553 | 5,8 |

Fonte: INE, Inquérito à Permanência de Hóspedes e Outros Dados na Hotelaria



Demografia e Saúde, 2024



Fonte: INE, Indicadores Demográficos, Óbitos por Causas de Morte, Estatísticas do Pessoal de Saúde, Estatísticas das Farmácias

Despesa das Câmaras Municipais em atividades culturais e de desporto, 2024

| | Município | NUTS III | NUTS II | Portugal | Peso do Município NUTS III (%) |
|--|-----------|----------|---------|----------|--------------------------------|
| Em atividades culturais e criativas (milhares €) | 848 | 16 429 | 151 973 | 772 689 | 5,2 |
| Património | 148 | 2 313 | 26 943 | 158 925 | 6,4 |
| Bibliotecas e arquivos | 52 | 1 782 | 20 037 | 97 178 | 2,9 |
| Artes do espetáculo | 194 | 5 508 | 50 642 | 224 911 | 3,5 |
| Atividades interdisciplinares | 53 | 3 642 | 38 193 | 204 670 | 1,5 |
| Em atividades culturais e criativas por habitante (€/hab.) | 237,0 | 163,1 | 88,5 | 71,9 | - |
| Em atividades e equipamentos desportivos por habitante (€/hab.) | 34,6 | 79,8 | 48,5 | 42,7 | - |

Fonte: INE, Inquérito ao financiamento de atividades culturais, criativas e desportivas pelas Câmaras Municipais

>> NOTA TÉCNICA

Toda a informação aqui divulgada está disponível na base de dados do Portal do INE (www.ine.pt), ou nas publicações Anuários Regionais, ambas organizadas, por tema.

Associado a cada indicador está o símbolo **Mi**, que corresponde à respetiva Metainformação. Para informação complementar, sugere-se a consulta do Sistema de Metainformação que integra e disponibiliza conceitos, classificações, variáveis, suportes de recolha de informação e documentação metodológica com aplicação no âmbito no Sistema Estatístico Nacional.

Nos casos em que a informação é confidencial, esta não é apresentada nos gráficos, e nos quadros surge identificada com o respetivo sinal convencional.

Se esta informação, não corresponder totalmente às suas expetativas, por favor contacte-nos. O seu contato permitirá ao INE analisar o conteúdo da informação e contribuirá para o acréscimo da qualidade dos dados estatísticos.

Última atualização destes dados: 11 de dezembro de 2025

Sinais convencionais por ausência de valor

| | | | |
|-----|---------------------|----|---|
| ... | Dado confidencial | o | Dado inferior a metade do módulo da unidade utilizada |
| - | Dado não aplicável | oo | Infinito |
| x | Dado não disponível | | |