

RETORNO DE INFORMAÇÃO PERSONALIZADA DOS MUNICÍPIOS



INSTITUTO NACIONAL DE ESTATÍSTICA
STATISTICS PORTUGAL

DEZEMBRO DE 2018 - Versão 2

>> IDENTIFICAÇÃO DO MUNICÍPIO

Nome do Município: **VILA DE REI**
NUTS III / NUTS II: **MÉDIO TEJO / CENTRO**

Código Divisão Administrativa (Distrito/Município): **0510**

>> CARACTERIZAÇÃO SOCIOECONÓMICA DO MUNICÍPIO

TERRITÓRIO E POPULAÇÃO

Divisão territorial da região : NUTS III e Municípios

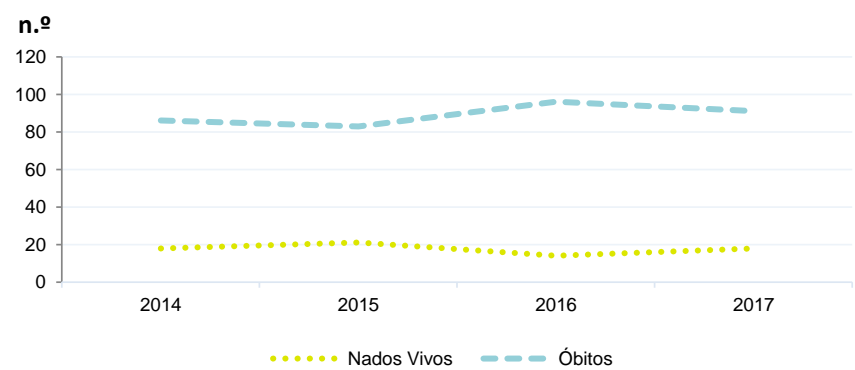


Dinâmica populacional, 2017

	Município	NUTS III	NUTS II	Portugal	Peso do Município NUTS III (%)
População residente (N.º)	3 336	234 655	2 231 346	10 291 027	1,4
Homens	1 500	110 956	1 056 975	4 867 692	1,4
Mulheres	1 836	123 699	1 174 371	5 423 335	1,5
Com menos de 15 anos	224	27 734	275 886	1 423 896	0,8
Com 65 ou mais anos	1 079	60 000	535 245	2 213 274	1,8
Densidade pop. (N.º/Km²)	17,4	70,2	79,1	111,6	-
Taxa de crescimento efetivo anual (%)	-0,6	-0,7	-0,6	-0,2	-
Taxa de crescimento natural anual (%)	-2,2	-0,8	-0,5	-0,2	-
Índice de Invelhecimento	481,7	216,3	194,0	155,4	-
Índice de Potencialidade	111,1	74,4	70,2	70,6	-

Fonte: INE, Estimativas Anuais da População Residente e Indicadores Demográficos; Ministério do Ambiente - Direção Geral do Território, Carta Administrativa Oficial de Portugal.

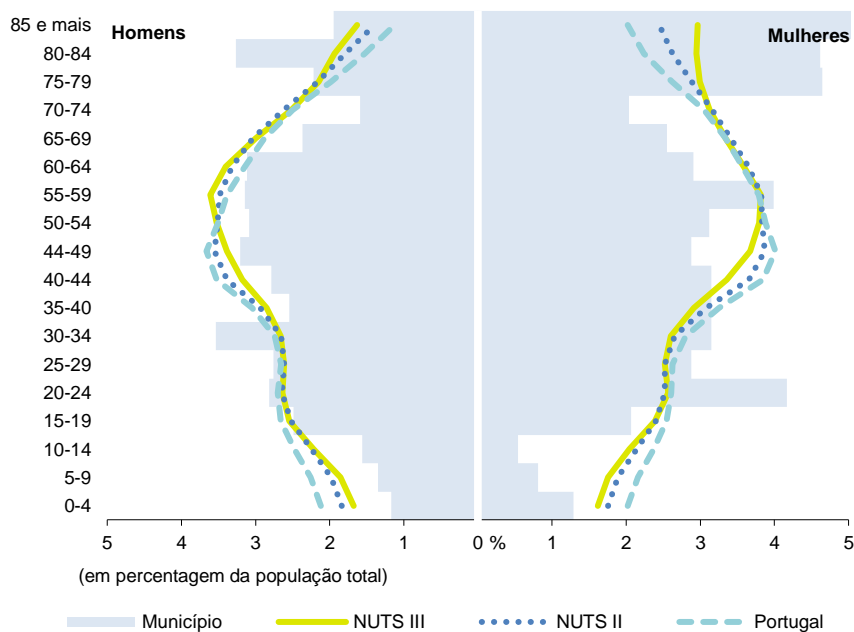
Nados-vivos e óbitos por Município, 2014-2017



	Ano	Município	NUTS III	NUTS II	Portugal
Nados Vivos	2017	18	1 451	15 926	86 154
	2016	14	1 597	16 252	87 126
	2015	21	1 536	16 096	85 500
	2014	18	1 513	15 556	82 367
Óbitos	2017	91	3 286	28 049	109 758
	2016	96	3 319	28 059	110 573
	2015	83	3 329	27 473	108 539
	2014	86	3 144	26 621	104 843

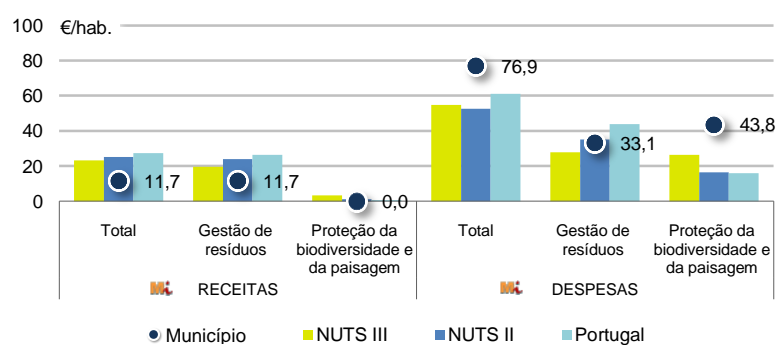
Fonte: INE, Nados-vivos e Óbitos

Estrutura etária da população, 2017



Fonte: INE, Estimativas Anuais da População Residente.

Receitas e despesas dos municípios em ambiente por habitante, 2017



Fonte: INE, Inquérito aos municípios - Proteção do ambiente

Indicadores de Educação, 2017

	Município	NUTS III	NUTS II	Portugal
Taxa bruta de pré-escolarização (%)	123,4	101,2	97,7	94,5
Taxa bruta de escolarização no ensino básico (%)	179,5	110,0	107,9	108,9
Taxa bruta de escolarização no ensino secundário (%)	48,1	128,4	116,4	118,4
Taxa de retenção e desistência no ensino básico regular (%)	2,5	4,5	4,8	5,5
Taxa de transição/ conclusão no ensino secundário regular (%)	84,6	86,1	86,5	84,9

Fonte: Ministério da Educação e Ministério da Ciência, Tecnologia e Ensino Superior - Direção-Geral de Estatísticas da Educação e Ciência.

Constituição de pessoas coletivas e entidades equiparadas, 2018

Mês	Município	NUTSIII	NUTSII	Portugal	Peso do Município NUTS III (%)
dez-18	1	54	510	3 481	1,9
nov-18	2	42	479	3 651	4,8
out-18	3	46	511	3 747	6,5
set-18	2	46	424	3 114	4,3
ago-18	2	33	402	2 720	6,1
jul-18	0	41	443	3 209	0,0
jun-18	1	39	452	3 358	2,6
mai-18	0	36	512	3 680	0,0
abr-18	1	51	580	3 654	2,0
mar-18	1	56	637	4 101	1,8
fev-18	3	39	527	3 611	7,7
jan-18	1	63	754	5 287	1,6
12 Meses	17	546	6 231	43 613	3,1

Fonte: INE, Constituição e Dissolução de Pessoas Coletivas e Entidades equiparadas

Valor mediano das vendas por m2 de alojamentos familiares (€), (2017-2018)

	Município	NUTSIII	NUTSII	Portugal
4.º Trim. 2018	277	571	735	996
3.º Trim. 2018	298	560	735	984
2.º Trim. 2018	273	568	731	969
1.º Trim. 2018	291	557	714	950
4.º Trim. 2017	451	541	698	932
3.º Trim. 2017	357	548	680	912

Fonte: INE, Estatísticas de preços da habitação ao nível local

Empresas e estabelecimentos, 2016

	Município	NUTS III	NUTS II	Portugal	Peso do Município NUTS III (%)
Empresas					
Pessoal ao serviço (Nº)	678	61 811	682 153	3 704 740	1,1
Volume de negócios (milhões €)	34	6 199	57 241	340 479	0,5
Indicador de concentração do volume de negócios das quatro maiores empresas (%)	30,4	23,7	4,0	4,8	-
Valor acrescentado bruto (milhões €)	11	1 303	13 752	85 410	0,8
Taxa de variação (2016/2015) (%)	53,8	10,8	5,5	6,0	-
Indicador de concentração do valor acrescentado bruto das quatro maiores empresas (%)	39,2	13,8	2,8	4,4	-
Sociedades					
Taxa de sobrevivência das sociedades nascidas 2 anos antes (%)	51,0	52,8	54,1	55,6	-
Estabelecimentos					
Pessoal ao serviço (Nº)	677	64 757	729 165	3 692 780	1,0
Volume de negócios (milhões €)	34	6 266	63 663	336 993	0,5

Fonte: INE, Sistema de Contas Integradas das Empresas

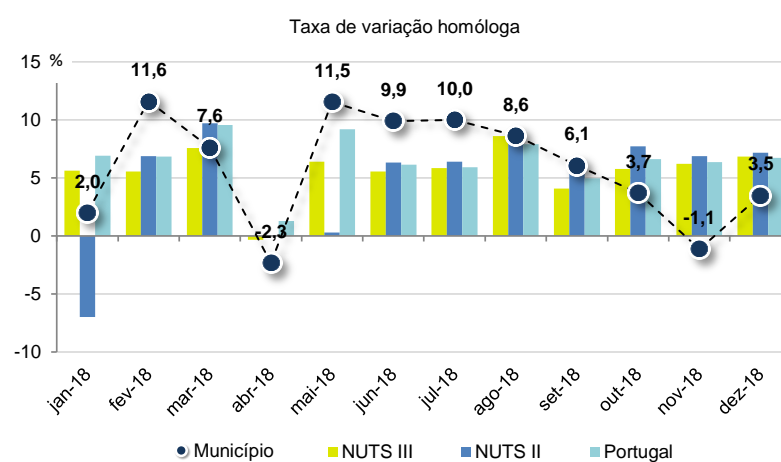
Comércio Internacional, 2017

	Município	NUTS III	NUTS II	Portugal	Peso do Município NUTS III (%)
Saldo da balança comercial					
	- 19	31 086	1 524 338	- 14 670 577	-
Exportações de bens	0	904 848	10 781 372	55 017 988	0,0
Taxa de variação (2017/2016) (%)	-	8,3	-2,8	10,0	-
Importações de bens	19	873 762	9 257 034	69 688 565	0,0
Taxa de variação (2017/2016) (%)	597,0	15,1	13,3	13,5	-
Taxa de cobertura (%)	0,3	103,6	116,5	78,9	-

Fonte: INE, Estatísticas do Comércio Internacional de Bens.

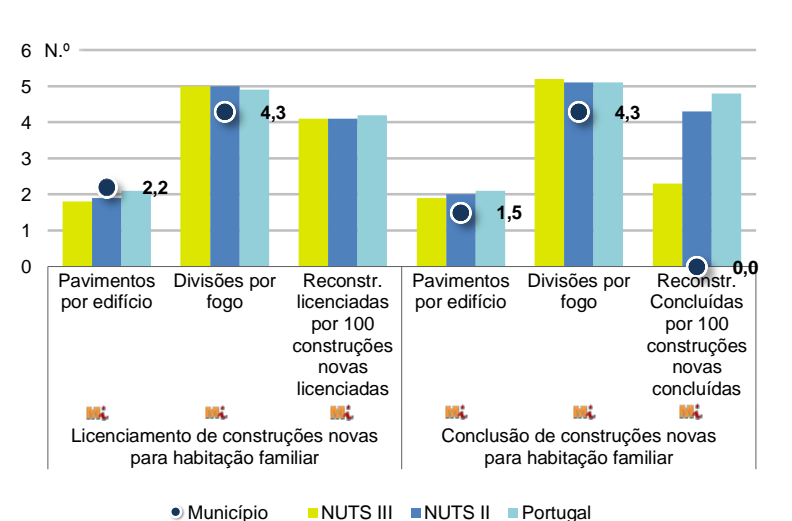
Nota: Dados definitivos de 2016 e 2017.

Levantamentos em caixas multibanco e compras em terminais de pagamento automáticos, 2018



Fonte: Sociedade Interbancária de Serviços (SIBS).

Licenciamento e conclusão de obras, 2017

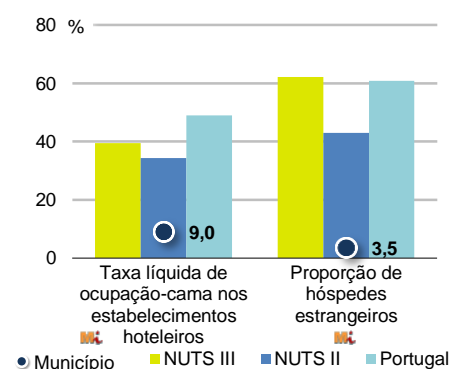


	Município	NUTS III	NUTS II	Portugal	Peso do Município NUTS III (%)
Obras Licenciadas					
Nº de Edifícios	13	374	5 086	17 528	3,5
Taxa de variação (2017/2016) (%)	8,3	-13,0	9,1	12,0	-
Reabilitação	4	84	1 346	4 642	4,8
Construções novas para habitação familiar	9	290	3 740	12 886	3,1
Fogos	5	179	2 489	9 049	2,8
Fogos	12	227	3 592	14 549	5,3
Obras Concluídas					
Nº de Edifícios	11	292	3 375	11 331	3,8
Taxa de variação (2017/2016) (%)	-8,3	8,1	2,1	7,1	-
Reabilitação	4	71	912	3 213	5,6
Construções novas para habitação familiar	7	221	2 463	8 118	3,2
Fogos	4	135	1 653	5 704	3,0
Fogos	4	201	2 390	8 553	2,0

Fonte: INE, Inquérito aos Projetos de Obras de Edificação e de Demolição de Edifícios e Estatísticas das Obras Concluídas.

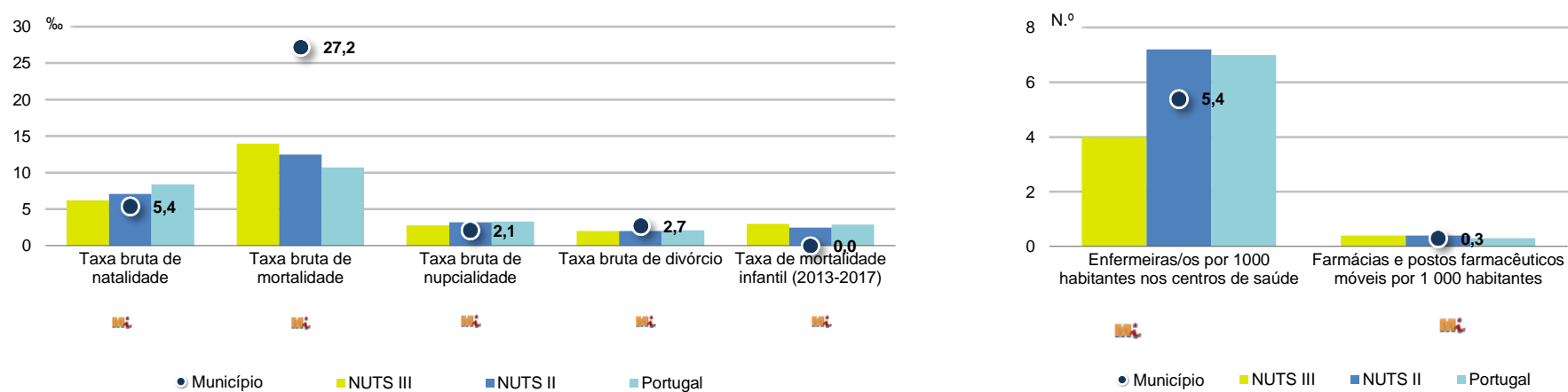
Turismo, 2017

	Município	NUTS III	NUTS II	Portugal	Peso do Município NUTS III (%)
Estabelecimentos hoteleiros (Nº)	11	167	1 079	5 840	6,6
Hotéis (Nº)	-	71	315	1 309	-
Capacidade de alojamento (Nº)	105	12 144	58 418	402 832	0,9
Hóspedes (Nº)	1 688	861 966	3 805 166	23 953 765	0,2
Dormidas (Nº)	2 542	1 562 460	6 764 282	65 385 210	0,2
Estada média	1,5	1,8	1,8	2,7	-
Proveitos(milhares €)	77	65 594	316 308	3 681 207	0,1



Fonte: INE, Inquérito à Permanência de Hóspedes e Outros Dados na Hotelaria

Demografia e Saúde, 2017



Fonte: INE, Indicadores Demográficos, Óbitos por Causas de Morte, Estatísticas do Pessoal de Saúde, Estatísticas das Farmácias

Despesa das Câmaras Municipais em atividades culturais e de desporto, 2017

	Município	NUTS III	NUTS II	Portugal	Peso do Município NUTS III (%)
Em atividades culturais e criativas (milhares €)	561	13 474	108 688	450 127	4,2
Património	70	2 902	20 856	94 214	2,4
Bibliotecas e arquivos	121	2 850	18 467	70 648	4,2
Artes do espetáculo	169	2 998	30 727	114 892	5,6
Atividades interdisciplinares	116	3 548	26 851	125 035	3,3
Em atividades culturais e criativas por habitante (€/hab.)	168,2	57,4	48,7	43,7	-
Em atividades e equipamentos desportivos por habitante (€/hab.)	98,7	41,7	33,0	28,8	-

Fonte: INE, Inquérito ao financiamento de atividades culturais, criativas e desportivas pelas Câmaras Municipais

>> NOTA TÉCNICA

Toda a informação aqui divulgada está disponível na base de dados do Portal do INE (www.ine.pt), ou nas publicações Anuários Regionais, ambas organizadas, por tema.

Associado a cada indicador está o símbolo **Mi**, que corresponde à respetiva Metainformação. Para informação complementar, sugere-se a consulta do Sistema de Metainformação que integra e disponibiliza conceitos, classificações, variáveis, suportes de recolha de informação e documentação metodológica com aplicação no âmbito do Sistema Estatístico Nacional.

Nos casos em que a informação é confidencial, esta não é apresentada nos gráficos, e nos quadros surge identificada com o respetivo sinal convencional.

Se esta informação, não corresponder totalmente às suas expectativas, por favor contacte-nos. O seu contato permitirá ao INE analisar o conteúdo da informação e contribuirá para o acréscimo da qualidade dos dados estatísticos. Obrigado.

Versão Corrigida - Última atualização destes dados: 17 de julho de 2019

Sinais convencionais por ausência de valor

...	Dado confidencial	o	Dado inferior a metade do módulo da unidade utilizada
-	Dado não aplicável	oo	Infinito
x	Dado não disponível		