

# RETORNO DE INFORMAÇÃO AOS RESPONDENTES MUNICÍPIOS



INSTITUTO NACIONAL DE ESTATÍSTICA  
STATISTICS PORTUGAL

DEZEMBRO DE 2023

## >> IDENTIFICAÇÃO DO MUNICÍPIO

Nome do Município: **IDANHA-A-NOVA**

Código Divisão Administrativa (Distrito/Município): **0505**

NUTS III / NUTS II: **BEIRA BAIXA / CENTRO**

## >> CARACTERIZAÇÃO SOCIOECONÓMICA DO MUNICÍPIO

### TERRITÓRIO E POPULAÇÃO

#### Divisão territorial da região : NUTS III e Municípios

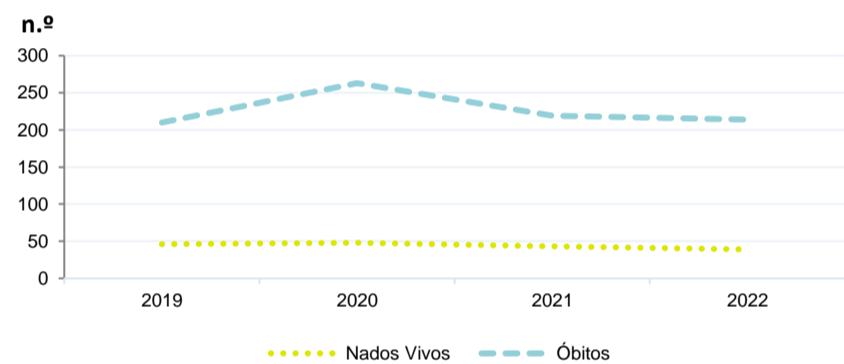


#### Dinâmica populacional, 2022

	Município	NUTS III	NUTS II	Portugal	Peso do Município NUTS III (%)
<b>População residente (N.º)</b>	8 332	80 845	2 256 441	10 467 366	10,3
Homens	4 014	38 718	1 080 486	5 001 811	10,4
Mulheres	4 318	42 127	1 175 955	5 465 555	10,2
Com menos de 15 anos	757	8 325	267 005	1 351 011	9,1
Com 65 ou mais anos	3 507	27 176	618 259	2 507 922	12,9
<b>Densidade pop. (N.º/Km²)</b>	5,9	17,5	80,0	113,5	-
<b>Taxa de crescimento efetivo anual (%)</b>	-0,9	-0,4	0,2	0,4	-
<b>Taxa de crescimento natural anual (%)</b>	-2,1	-1,2	-0,7	-0,4	-
<b>Índice de Invelhecimento</b>	463,3	326,4	231,6	185,6	-
<b>Índice de Potencialidade</b>	69,8	69,2	72,1	74,2	-

Fonte: INE, Estimativas Anuais da População Residente e Indicadores Demográficos; Ministério do Ambiente - Direção Geral do Território, Carta Administrativa Oficial de Portugal.

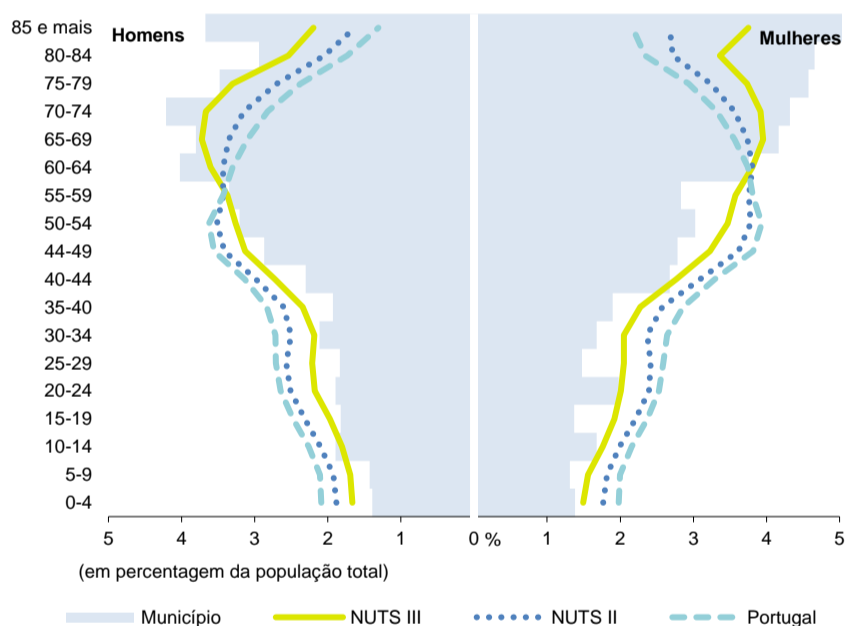
#### Nados-vivos e óbitos por Município, 2019-2022



	Ano	Município	NUTS III	NUTS II	Portugal
<b>Nados Vivos</b>	2022	39	538	15 707	83 671
	2021	43	480	14 891	79 582
	2020	48	483	15 748	84 530
	2019	46	424	15 871	86 579
<b>Óbitos</b>	2022	214	1 477	30 991	124 311
	2021	219	1 455	31 564	124 841
	2020	263	1 523	30 248	123 396
	2019	210	1 375	28 070	111 843

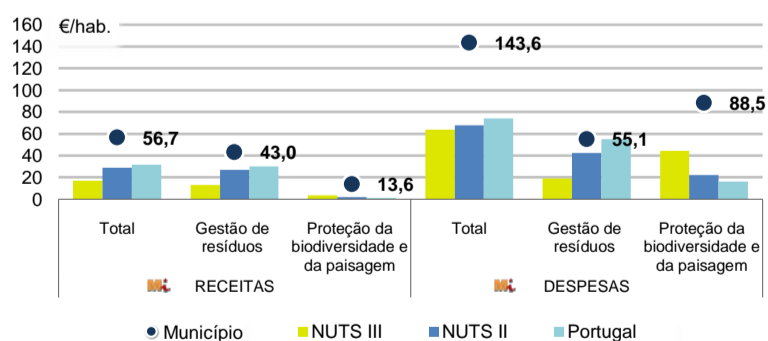
Fonte: INE, Nados-vivos e Óbitos

#### Estrutura etária da população, 2022



Fonte: INE, Estimativas Anuais da População Residente.

#### Receitas e despesas dos municípios em ambiente por habitante, 2022



Fonte: INE, Inquérito aos municípios - Proteção do ambiente

#### Indicadores de Educação, 2022

	Município	NUTS III	NUTS II	Portugal
<b>Taxa bruta de pré-escolarização (%)</b>	94,9	100,9	101,2	98,3
<b>Taxa bruta de escolarização no ensino básico (%)</b>	112,4	113,2	108,5	110,4
<b>Taxa bruta de escolarização no ensino secundário (%)</b>	125,3	128,3	128,7	126,9
<b>Taxa de retenção e desistência no ensino básico regular (%)</b>	9,6	4,0	2,6	3,1
<b>Taxa de transição/ conclusão no ensino secundário regular (%)</b>	89,7	90,6	92,6	91,4

Fonte: Ministério da Educação e Ministério da Ciência, Tecnologia e Ensino Superior - Direção-Geral de Estatísticas da Educação e Ciência.

INDICADORES DE ATIVIDADE ECONÓMICA

Constituição de pessoas coletivas e entidades equiparadas, 2022/2023

Mês	Município	NUTSIII	NUTSII	Portugal	Peso do Município NUTS III (%)
out-23	1	18	604	4 254	5,6
set-23	4	16	569	3 855	25,0
ago-23	1	12	484	3 334	8,3
jul-23	0	16	543	3 922	0,0
jun-23	1	16	512	3 559	6,3
mai-23	2	20	593	4 545	10,0
abr-23	1	15	527	3 635	6,7
mar-23	3	28	777	5 284	10,7
fev-23	3	21	680	4 533	14,3
jan-23	3	18	821	5 154	16,7
dez-22	0	11	516	3 528	0,0
nov-22	2	13	530	3 915	15,4
<b>12 Meses</b>	<b>21</b>	<b>204</b>	<b>7 156</b>	<b>49 518</b>	<b>10,3</b>

Fonte: INE, Constituição e Dissolução de Pessoas Coletivas e Entidades equiparadas

Valor mediano das vendas por m2 de alojamentos familiares (€), (2020-2021)

	Município	NUTSIII	NUTSII	Portugal
3.º Trim. 2021	278	572	855	1250
2.º Trim. 2021	238	562	835	1218
1.º Trim. 2021	253	577	840	1197
4.º Trim. 2020	262	576	839	1188
3.º Trim. 2020	262	573	825	1160
2.º Trim. 2020	275	585	818	1137

Fonte: INE, Estatísticas de preços da habitação ao nível local

Empresas e estabelecimentos, 2021

	Município	NUTS III	NUTS II	Portugal	Peso do Município NUTS III (%)
<b>Empresas</b>					
Pessoal ao serviço (Nº)	1 764	19 695	757 666	4 236 222	9,0
Volume de negócios (milhões €)	64	1 720	74 059	430 887	3,7
Indicador de concentração do volume de negócios das quatro maiores empresas (%)	22,9	23,6	4,3	5,0	-
Valor acrescentado bruto (milhões €)	14	516	18 492	108 914	2,7
Taxa de variação (2021/2020) (%)	3,3	10,4	15,4	15,6	-
Indicador de concentração do valor acrescentado bruto das quatro maiores empresas (%)	25,6	25,4	2,2	2,6	-
<b>Sociedades</b>					
Taxa de sobrevivência das sociedades nascidas 2 anos antes (%)	59,6	57,1	58,8	57,2	-
<b>Estabelecimentos</b>					
Pessoal ao serviço (Nº)	1 810	22 712	810 370	4 227 236	8,0
Volume de negócios (milhões €)	67	1 983	79 476	428 748	3,4

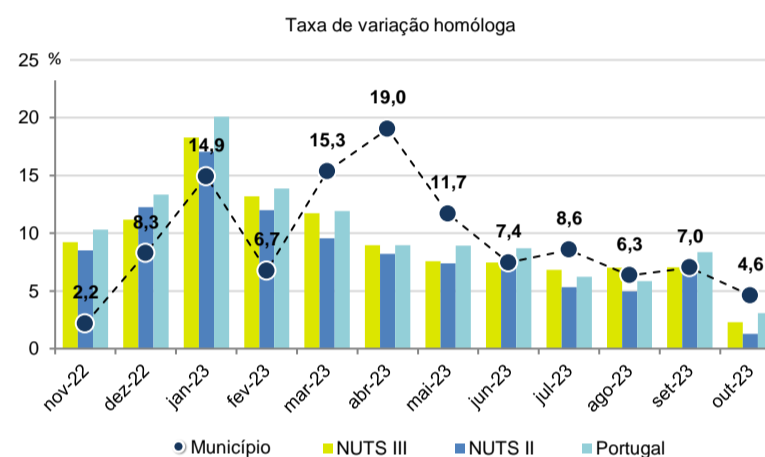
Fonte: INE, Sistema de Contas Integradas das Empresas

Comércio Internacional, 2022

	Município	NUTS III	NUTS II	Portugal	Peso do Município NUTS III (%)
<b>Saldo da balança comercial</b>					
	- 2 721	62 461	567 071	- 31 083 063	-
Exportações de bens	50	234 211	15 002 205	78 402 738	0,0
Taxa de variação (2022/2021) (%)	-92,0	19,6	18,8	23,2	-
Importações de bens	2 770	171 749	14 435 135	109 485 801	1,6
Taxa de variação (2022/2021) (%)	91,8	35,4	25,7	31,7	-
Taxa de cobertura (%)	1,8	136,4	103,9	71,6	-

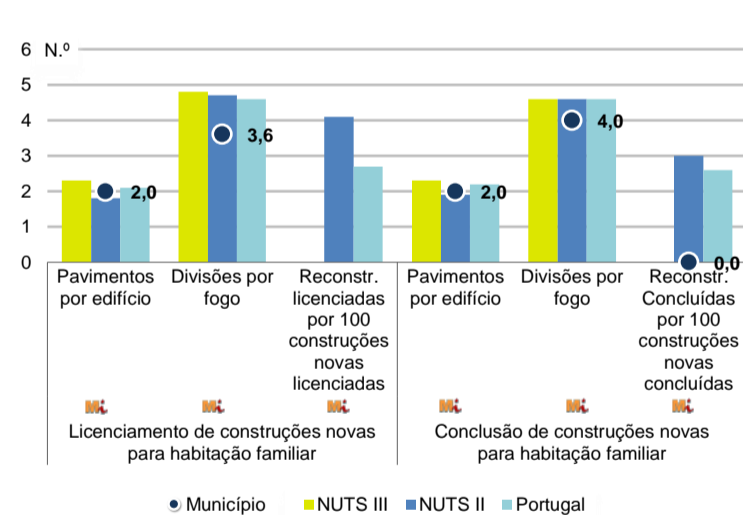
Fonte: INE, Estatísticas do Comércio Internacional de Bens.  
Nota: Dados definitivos de 2017 e 2018.

Levantamentos em caixas multibanco e compras em terminais de pagamento automáticos, 2022/2023



Fonte: Sociedade Interbancária de Serviços (SIBS).

Licenciamento e conclusão de obras, 2022

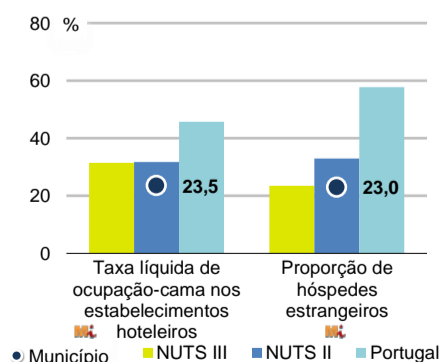


	Município	NUTS III	NUTS II	Portugal	Peso do Município NUTS III (%)
<b>Obras Licenciadas</b>					
Nº de Edifícios	60	190	6 055	23 297	31,6
Taxa de variação (2022/2021) (%)	-15,5	-7,3	-4,6	-4,0	-
Reabilitação	10	35	1 205	4 491	28,6
Construções novas para habitação familiar	50	155	4 850	18 806	32,3
Fogos	27	111	3 697	15 309	24,3
<b>Obras Concluídas</b>					
Nº de Edifícios	61	176	4 185	15 588	34,7
Taxa de variação (2022/2021) (%)	10,9	2,9	-2,5	-3,5	-
Reabilitação	11	35	787	2 871	31,4
Construções novas para habitação familiar	50	141	3 398	12 717	35,5
Fogos	30	99	2 343	9 573	30,3
Fogos	30	148	4 272	20 156	20,3

Fonte: INE, Inquérito aos Projetos de Obras de Edificação e de Demolição de Edifícios e Estatísticas das Obras Concluídas.

Turismo, 2022

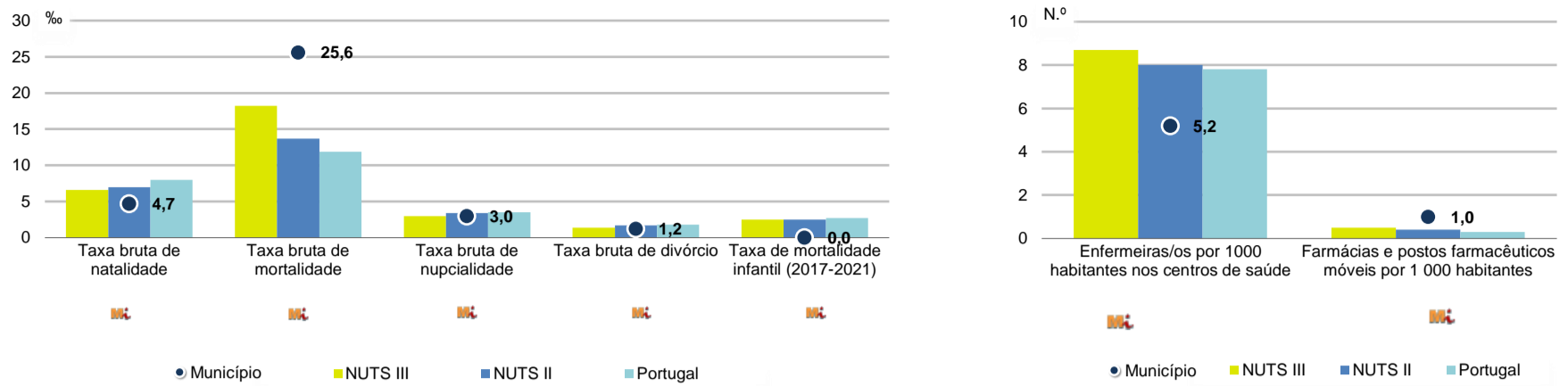
	Município	NUTS III	NUTS II	Portugal	Peso do Município NUTS III (%)
Estabelecimentos hoteleiros (Nº)	22	63	1 461	7 095	34,9
Hotéis (Nº)	4	10	379	2 025	40,0
Capacidade de alojamento (Nº)	536	1 856	65 232	457 818	28,9
Hóspedes (Nº)	21 567	104 510	3 900 663	26 519 721	20,6
Dormidas (Nº)	45 785	206 003	7 117 656	69 694 791	22,2
Estada média	2,1	2,0	1,8	2,6	-
Proveitos(milhares €)	2 483	10 279	388 152	5 014 083	24,2



Fonte: INE, Inquérito à Permanência de Hóspedes e Outros Dados na Hotelaria

INDICADORES DEMOGRÁFICOS E SOCIAIS

Demografia e Saúde, 2022



Fonte: INE, Indicadores Demográficos, Óbitos por Causas de Morte, Estatísticas do Pessoal de Saúde, Estatísticas das Farmácias

Despesa das Câmaras Municipais em atividades culturais e de desporto, 2022

	Município	NUTS III	NUTS II	Portugal	Peso do Município NUTS III (%)
<b>Em atividades culturais e criativas (milhares €)</b>	1 909	9 831	143 493	582 040	19,4
Património	535	2 118	27 921	129 517	25,3
Bibliotecas e arquivos	147	984	22 443	81 474	14,9
Artes do espetáculo	315	2 729	43 295	155 472	11,5
Atividades interdisciplinares	449	2 273	36 224	157 813	19,8
<b>Em atividades culturais e criativas por habitante (€/hab.)</b>	229,1	121,6	63,6	55,6	-
<b>Em atividades e equipamentos desportivos por habitante (€/hab.)</b>	171,8	62,9	43,5	35,1	-

Fonte: INE, Inquérito ao financiamento de atividades culturais, criativas e desportivas pelas Câmaras Municipais

>> NOTA TÉCNICA

Toda a informação aqui divulgada está disponível na base de dados do Portal do INE (www.ine.pt), ou nas publicações Anuários Regionais, ambas organizadas, por tema.

Associado a cada indicador está o símbolo **Mi**, que corresponde à respetiva Metainformação. Para informação complementar, sugere-se a consulta do Sistema de Metainformação que integra e disponibiliza conceitos, classificações, variáveis, suportes de recolha de informação e documentação metodológica com aplicação no âmbito do Sistema Estatístico Nacional.

Nos casos em que a informação é confidencial, esta não é apresentada nos gráficos, e nos quadros surge identificada com o respetivo sinal convencional.

**Se esta informação, não corresponder totalmente às suas expectativas, por favor contacte-nos. O seu contato permitirá ao INE analisar o conteúdo da informação e contribuirá para o acréscimo da qualidade dos dados estatísticos.**

Última atualização destes dados: 24 de novembro de 2023

Sinais convencionais por ausência de valor

...	Dado confidencial	o	Dado inferior a metade do módulo da unidade utilizada
-	Dado não aplicável	oo	Infinito
x	Dado não disponível		