

# RETORNO DE INFORMAÇÃO AOS RESPONDENTES MUNICÍPIOS



INSTITUTO NACIONAL DE ESTATÍSTICA  
STATISTICS PORTUGAL

NOVEMBRO DE 2021

## >> IDENTIFICAÇÃO DO MUNICÍPIO

Nome do Município: **IDANHA-A-NOVA**  
NUTS III / NUTS II: **BEIRA BAIXA / CENTRO**

Código Divisão Administrativa (Distrito/Município): **0505**

## >> CARACTERIZAÇÃO SOCIOECONÓMICA DO MUNICÍPIO

### TERRITÓRIO E POPULAÇÃO

#### Divisão territorial da região : NUTS III e Municípios

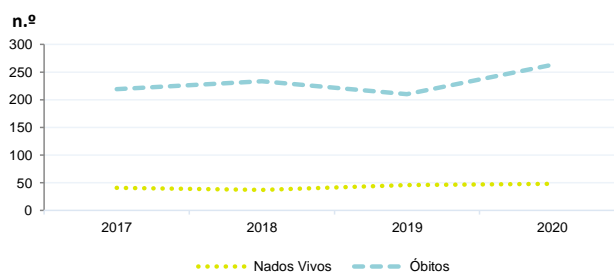


#### Dinâmica populacional, 2020

	Município	NUTS III	NUTS II	Portugal	Peso do Município NUTS III (%)
<b>População residente (N.º)</b>	7 926	80 047	2 229 331	10 298 252	9,9
Homens	3 756	37 884	1 055 473	4 858 749	9,9
Mulheres	4 170	42 163	1 173 858	5 439 503	9,9
Com menos de 15 anos	745	8 233	265 456	1 382 628	9,0
Com 65 ou mais anos	3 055	23 875	548 889	2 309 648	12,8
<b>Densidade pop. (N.º/Km²)</b>	5,6	17,3	79,1	111,7	-
<b>Taxa de crescimento efetivo anual (%)</b>	-1,5	-0,2	0,5	0,0	-
<b>Taxa de crescimento natural anual (%)</b>	-2,7	-1,3	-0,7	-0,4	-
<b>Índice de Invelhecimento</b>	410,1	290,0	206,8	167,0	-
<b>Índice de Potencialidade</b>	65,6	70,3	73,8	72,3	-

Fonte: INE, Estimativas Anuais da População Residente e Indicadores Demográficos; Ministério do Ambiente - Direção Geral do Território, Carta Administrativa Oficial de Portugal.

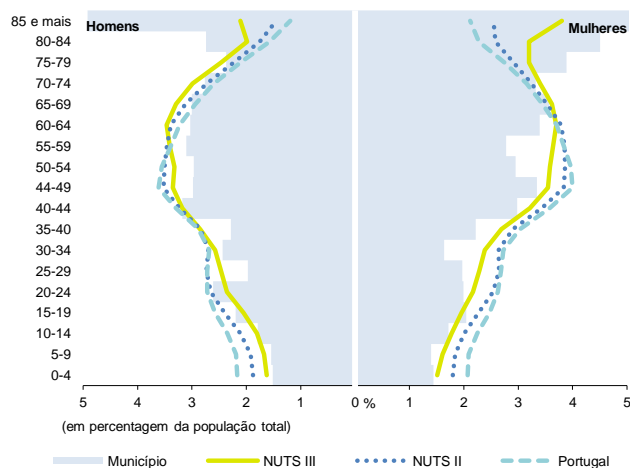
#### Nados-vivos e óbitos por Município, 2017-2020



	Ano	Município	NUTS III	NUTS II	Portugal
<b>Nados Vivos</b>	2020	48	483	15 738	84 426
	2019	46	424	15 871	86 579
	2018	37	524	16 064	87 020
	2017	41	515	15 926	86 154
<b>Óbitos</b>	2020	263	1 521	30 246	123 358
	2019	210	1 375	28 066	111 793
	2018	233	1 416	28 473	113 051
	2017	219	1 346	28 049	109 758

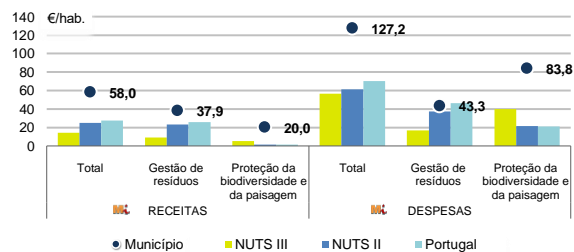
Fonte: INE, Nados-vivos e Óbitos

#### Estrutura etária da população, 2020



Fonte: INE, Estimativas Anuais da População Residente.

#### Receitas e despesas dos municípios em ambiente por habitante, 2020



Fonte: INE, Inquérito aos municípios - Proteção do ambiente

#### Indicadores de Educação, 2020

	Município	NUTS III	NUTS II	Portugal
<b>Taxa bruta de pré-escolarização (%)</b>	89,0	98,5	103,2	97,1
<b>Taxa bruta de escolarização no ensino básico (%)</b>	111,5	112,2	108,9	108,4
<b>Taxa bruta de escolarização no ensino secundário (%)</b>	127,3	120,1	123,2	122,9
<b>Taxa de retenção e desistência no ensino básico regular (%)</b>	7,0	2,8	1,7	2,2
<b>Taxa de transição/ conclusão no ensino secundário regular (%)</b>	89,1	91,3	92,9	91,5

Fonte: Ministério da Educação e Ministério da Ciência, Tecnologia e Ensino Superior - Direção-Geral de Estatísticas da Educação e Ciência.

INDICADORES DE ATIVIDADE ECONÓMICA

Constituição de pessoas coletivas e entidades equiparadas, 2020/2021

Mês	Município	NUTSIII	NUTSII	Portugal	Peso do Município NUTS III (%)
set-21	1	9	525	3 381	11,1
ago-21	3	11	420	2 822	27,3
jul-21	2	22	555	3 260	9,1
jun-21	2	21	475	3 089	9,5
mai-21	3	15	563	3 637	20,0
abr-21	3	11	556	3 598	27,3
mar-21	3	21	582	3 741	14,3
fev-21	3	19	497	3 003	15,8
jan-21	1	19	549	3 213	5,3
dez-20	5	32	464	3 038	15,6
nov-20	1	9	435	2 850	11,1
out-20	2	18	551	3 483	11,1
12 Meses	29	207	6 172	39 115	14,0

Fonte: INE, Constituição e Dissolução de Pessoas Coletivas e Entidades equiparadas

Valor mediano das vendas por m2 de alojamentos familiares (€), (2020-2021)

	Município	NUTSIII	NUTSII	Portugal
2.º Trim. 2021	238	562	835	1218
1.º Trim. 2021	253	577	840	1197
4.º Trim. 2020	262	576	839	1188
3.º Trim. 2020	262	573	825	1160
2.º Trim. 2020	275	585	818	1137
1.º Trim. 2020	268	581	802	1117

Fonte: INE, Estatísticas de preços da habitação ao nível local

Empresas e estabelecimentos, 2019

	Município	NUTS III	NUTS II	Portugal	Peso do Município NUTS III (%)
Empresas					
Personal ao serviço (Nº)	1 835	20 443	759 243	4 225 538	9,0
Volume de negócios (milhões €)	59	1 634	68 248	412 640	3,6
Indicador de concentração do volume de negócios das quatro maiores empresas (%)	23,7	25,2	4,9	4,9	-
Valor acrescentado bruto (milhões €)	15	518	16 952	104 417	2,9
Taxa de variação (2019/2018) (%)	-18,4	9,5	4,5	5,8	-
Indicador de concentração do valor acrescentado bruto das quatro maiores empresas (%)	22,1	25,4	2,2	3,1	-
Sociedades					
Taxa de sobrevivência das sociedades nascidas 2 anos antes (%)	52,9	48,3	53,2	54,3	-
Estabelecimentos					
Personal ao serviço (Nº)	1 865	23 066	810 222	4 212 920	8,1
Volume de negócios (milhões €)	62	1 956	75 008	409 259	3,2

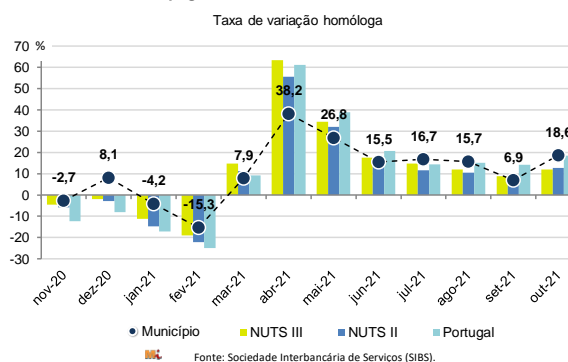
Fonte: INE, Sistema de Contas Integradas das Empresas

Comércio Internacional, 2020

	Município	NUTS III	NUTS II	Portugal	Peso do Município NUTS III (%)
Saldo da balança comercial	- 2 984	41 749	1 526 700	- 14 388 175	-
Exportações de bens	393	168 033	10 337 451	53 757 393	0,2
Taxa de variação (2020/2019) (%)	-24,0	-5,4	-8,8	-10,3	-
Importações de bens	3 377	126 284	8 810 751	68 145 568	2,7
Taxa de variação (2020/2019) (%)	1239,5	-4,6	-10,8	-14,8	-
Taxa de cobertura (%)	11,6	133,1	117,3	78,9	-

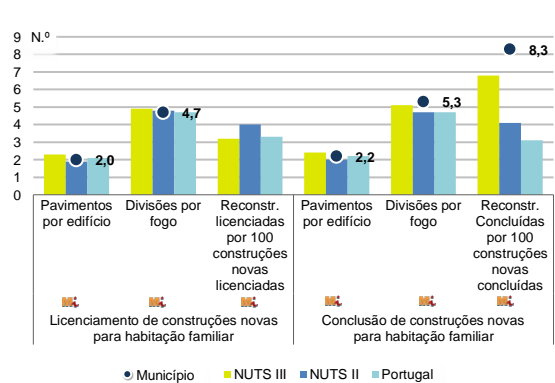
Fonte: INE, Estatísticas do Comércio Internacional de Bens.  
Nota: Dados definitivos de 2017 e 2018.

Levantamentos em caixas multibanco e compras em terminais de pagamento automáticos, 2020/2021



Fonte: Sociedade Interbancária de Serviços (SIBS).

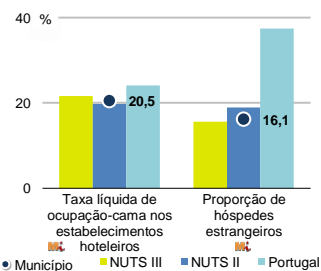
Licenciamento e conclusão de obras, 2020



Fonte: INE, Inquérito aos Projetos de Obras de Edificação e de Demolição de Edifícios e Estatísticas das Obras Concluídas.

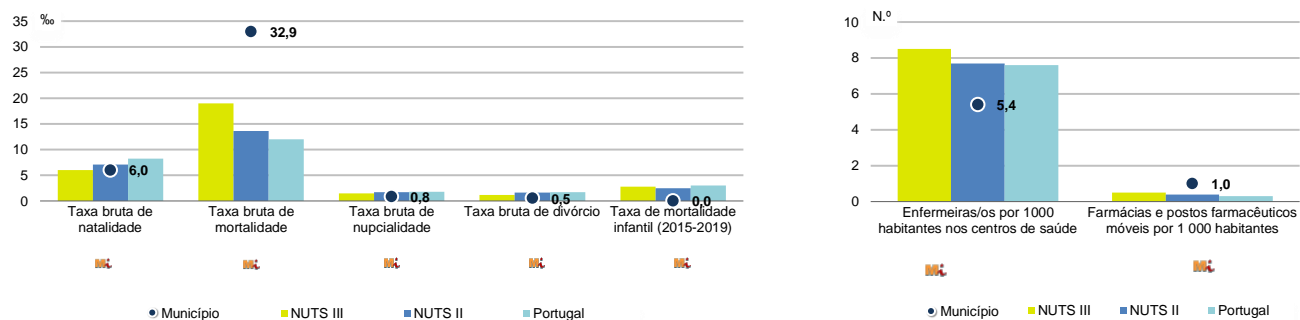
Turismo, 2020

	Município	NUTS III	NUTS II	Portugal	Peso do Município NUTS III (%)
Estabelecimentos hoteleiros (Nº)	21	55	1 124	5 183	38,2
Hotéis (Nº)	4	10	330	1 569	40,0
Capacidade de alojamento (Nº)	489	1 718	53 697	344 757	28,5
Hóspedes (Nº)	12 975	62 408	1 883 999	10 430 600	20,8
Dormidas (Nº)	26 853	113 119	3 362 011	25 798 299	23,7
Estada média	2,1	1,8	1,8	2,5	-
Proveitos(milhares €)	1 281	4 935	164 200	1 445 682	26,0



Fonte: INE, Inquérito à Permanência de Hóspedes e Outros Dados na Hotelaria

## Demografia e Saúde, 2020



Fonte: INE, Indicadores Demográficos, Óbitos por Causas de Morte, Estatísticas do Pessoal de Saúde, Estatísticas das Farmácias

## Despesa das Câmaras Municipais em atividades culturais e de desporto, 2020

	Município	NUTS III	NUTS II	Portugal	Peso do Município NUTS III (%)
<b>Em atividades culturais e criativas (milhares €)</b>	1 336	6 125	111 654	470 475	21,8
Património	355	1 360	25 601	112 649	26,1
Bibliotecas e arquivos	123	944	20 234	75 028	13,0
Artes do espetáculo	217	1 296	29 910	94 502	16,7
Atividades interdisciplinares	312	1 341	25 801	143 554	23,3
<b>Em atividades culturais e criativas por habitante (€/hab.)</b>	168,5	76,5	50,1	45,7	-
<b>Em atividades e equipamentos desportivos por habitante (€/hab.)</b>	110,0	59,5	35,7	29,2	-

Fonte: INE, Inquérito ao financiamento de atividades culturais, criativas e desportivas pelas Câmaras Municipais

## &gt;&gt; NOTA TÉCNICA

Toda a informação aqui divulgada está disponível na base de dados do Portal do INE ([www.ine.pt](http://www.ine.pt)), ou nas publicações Anuários Regionais, ambas organizadas, por tema.

Associado a cada indicador está o símbolo **Mi**, que corresponde à respetiva Metainformação. Para informação complementar, sugere-se a consulta do Sistema de Metainformação que integra e disponibiliza conceitos, classificações, variáveis, suportes de recolha de informação e documentação metodológica com aplicação no âmbito do Sistema Estatístico Nacional.

Nos casos em que a informação é confidencial, esta não é apresentada nos gráficos, e nos quadros surge identificada com o respetivo sinal convencional.

Se esta informação, não corresponder totalmente às suas expectativas, por favor contacte-nos. O seu contato permitirá ao INE analisar o conteúdo da informação e contribuirá para o acréscimo da qualidade dos dados estatísticos.

Última atualização destes dados: 22 de novembro de 2021

## Sinais convencionais por ausência de valor

...	Dado confidencial	o	Dado inferior a metade do módulo da unidade utilizada
-	Dado não aplicável	oo	Infinito
x	Dado não disponível		