

RETORNO DE INFORMAÇÃO AOS RESPONDENTES  
MUNICÍPIOS

DEZEMBRO DE 2025

>> IDENTIFICAÇÃO DO MUNICÍPIO

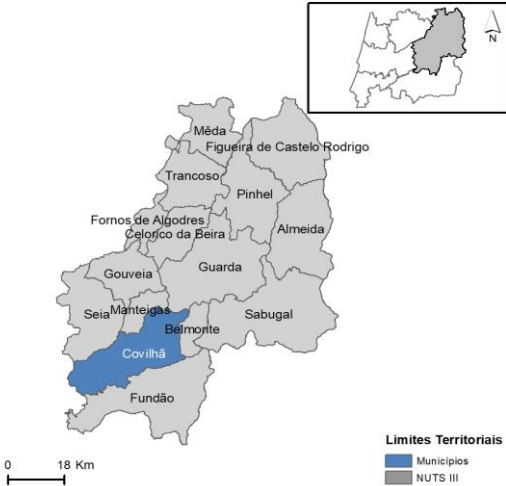
Nome do Município: **COVILHÃ**  
NUTS III / NUTS II: **BEIRAS E SERRA DA ESTRELA / CENTRO**

Código Divisão Administrativa (Distrito/Município): **0503**

>> CARACTERIZAÇÃO SOCIOECONÓMICA DO MUNICÍPIO

TERRITÓRIO E POPULAÇÃO

Divisão territorial da região : NUTS III e Municípios

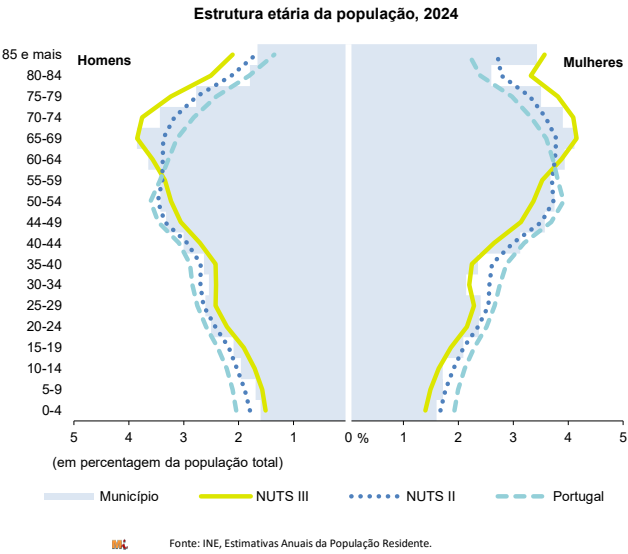
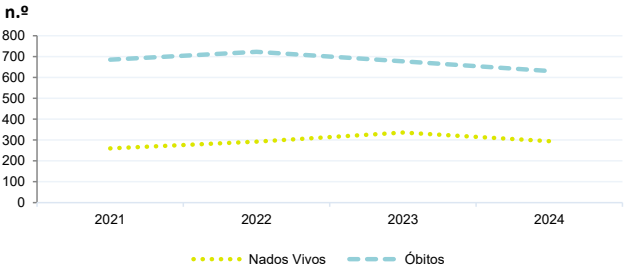


Dinâmica populacional, 2024

	Município	NUTS III	NUTS II	Portugal	Peso do Município NUTS III (%)
<b>População residente (N.º)</b>	46 606	210 657	1 717 560	10 749 635	22,1
Homens	22 356	100 749	823 218	5 140 276	22,2
Mulheres	24 250	109 908	894 342	5 609 359	22,1
Com menos de 15 anos	4 797	20 238	195 166	1 359 489	23,7
Com 65 ou mais anos	14 478	70 850	480 662	2 615 344	20,4
<b>Densidade pop. (N.º/Km²)</b>	83,9	33,4	73,8	116,6	-
<b>Taxa de crescimento efetivo anual (%)</b>	0,5	0,4	1,3	1,0	-
<b>Taxa de crescimento natural anual (%)</b>	-0,7	-1,1	-0,6	-0,3	-
<b>Índice de envelhecimento</b>	301,8	350,1	246,3	192,4	-
<b>Índice de Potencialidade</b>	76,4	77,1	78,4	78,7	-

Fonte: INE, Estimativas Anuais da População Residente e Indicadores Demográficos; Ministério do Ambiente - Direção Geral do Território, Carta Administrativa Oficial de Portugal.

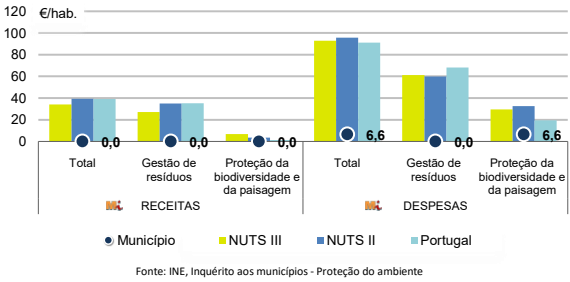
Nados-vivos e óbitos por Município, 2021-2024



	Ano	Município	NUTS III	NUTS II	Portugal
<b>Nados Vivos</b>	2024	295	1 199	11 630	84 642
	2023	336	1 265	11 735	85 699
	2022	292	1 150	11 366	83 671
	2021	260	1142	10857	79582
<b>Óbitos</b>	2024	631	3 450	21 958	118 374
	2023	677	3 469	21 656	118 344
	2022	723	3 740	22 932	124 361
	2021	685	3692	23217	124841

Fonte: INE, Nados-vivos e Óbitos

Receitas e despesas dos municípios em ambiente por habitante, 2024



Fonte: INE, Inquérito aos municípios - Proteção do ambiente

Indicadores de Educação, 2024

	Município	NUTS III	NUTS II	Portugal
<b>Taxa bruta de pré-escolarização (%)</b>	106,3	106,2	106,1	100,6
<b>Taxa bruta de escolarização no ensino básico (%)</b>	123,6	114,6	113,7	113,2
<b>Taxa bruta de escolarização no ensino secundário (%)</b>	151,6	127,7	127,4	124,9
<b>Taxa de retenção e desistência no ensino básico (%)</b>	4,2	4,1	3,0	3,9
<b>Taxa de transição/ conclusão no ensino secundário (%)</b>	92,3	93,0	92,5	90,4

Fonte: Ministério da Educação e Ministério da Ciência, Tecnologia e Ensino Superior - Direção-Geral de Estatísticas da Educação e Ciência.

Constituição de pessoas coletivas e entidades equiparadas, 2024/2025

Mês	Município	NUTSIII	NUTSII	Portugal	Peso do Município NUTS III (%)
out-25	10	49	476	4 269	20,4
set-25	21	52	494	4 304	40,4
ago-25	14	37	352	3 379	37,8
jul-25	12	48	528	4 533	25,0
jun-25	11	39	426	3 646	28,2
mai-25	18	65	559	4 659	27,7
abr-25	7	47	463	3 878	14,9
mar-25	16	58	592	4 905	27,6
fev-25	12	60	572	4 879	20,0
jan-25	25	65	587	5 059	38,5
dez-24	11	49	423	3 563	22,4
nov-24	11	48	486	4 147	22,9
12 Meses	168	617	5 958	51 221	27,2

Fonte: INE, Constituição e Dissolução de Pessoas Coletivas e Entidades equiparadas

Valor mediano das vendas por m2 de alojamentos familiares (€), (2024-2025)

	Município	NUTSIII	NUTSII	Portugal
2.º Trim. 2025	-	645	1121	1923
1.º Trim. 2025	-	625	1082	1845
4.º Trim. 2024	-	595	1026	1777
3.º Trim. 2024	-	570	1000	1709
2.º Trim. 2024	-	575	978	1661
1.º Trim. 2024	-	558	961	1633

Fonte: INE, Estatísticas de preços da habitação ao nível local

Empresas e estabelecimentos, 2024

	Município	NUTS III	NUTS II	Portugal	Peso do Município NUTS III (%)
Empresas					
Pessoal ao serviço (Nº)	16 821	63 826	631 633	4 944 491	26,4
Volume de negócios (milhões €)	1 061	5 158	70 348	571 297	20,6
Indicador de concentração do volume de negócios das quatro maiores empresas (%)	20,7	17,6	5,2	4,6	-
Valor acrescentado bruto (milhões €)	379	1 521	18 777	157 731	24,9
Taxa de variação (2024/2023) (%)	6,8	9,1	7,8	7,3	-
Indicador de concentração do valor acrescentado bruto das quatro maiores empresas (%)	19,1	12,1	2,3	2,6	-
Sociedades					
Taxa de sobrevivência das sociedades nascidas 2 anos antes (%)	51,4	55,9	55,5	55,9	-
Estabelecimentos					
Pessoal ao serviço (Nº) (2023)	15 374	64 323	663 537	4 720 987	23,9
Volume de negócios (milhões €) (2023)	1 128	5 223	73 951	545 818	21,6

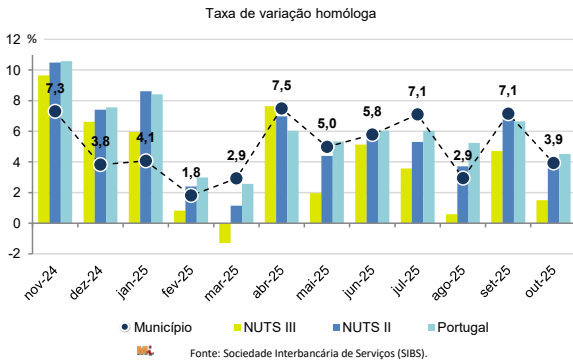
Fonte: INE, Sistema de Contas Integradas das Empresas

Comércio Internacional, 2024

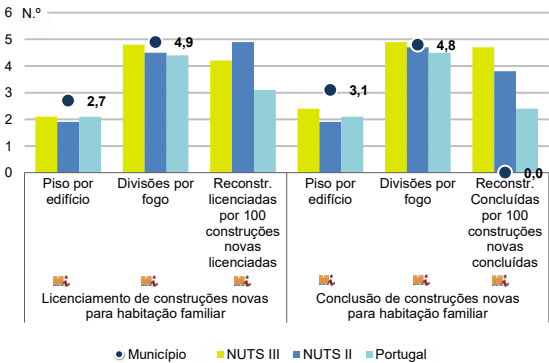
	Município	NUTS III	NUTS II	Portugal	Peso do Município NUTS III (%)
(milhares de euros)					
Saldo da balança comercial	134 939	159 973	1 367 292	- 28 348 381	-
Exportações de bens	248 273	819 115	12 201 083	78 895 069	30,3
Taxa de variação (2024/2023) (%)	-1,1	2,3	-1,2	2,0	-
Importações de bens	113 333	659 142	10 833 791	107 243 450	17,2
Taxa de variação (2024/2023) (%)	0,8	-5,1	0,3	2,0	-
Taxa de cobertura (%)	219,1	124,3	112,6	73,6	-

Fonte: INE, Estatísticas do Comércio Internacional de Bens.  
Nota: Dados definitivos de 2022 e 2023.

Levantamentos em caixas multibanco e compras em terminais de pagamento automáticos, 2024/2025



Licenciamento e conclusão de obras, 2024



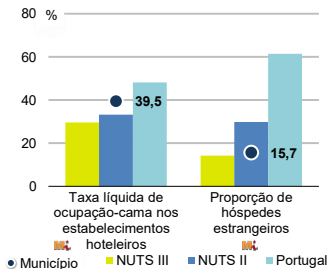
Fonte: INE, Inquérito aos Projetos de Obras de Edificação e de Demolição de Edifícios e Estatísticas das Obras Concluídas.

	Município	NUTS III	NUTS II	Portugal	Peso do Município NUTS III (%)
Obras Licenciadas					
Nº de Edifícios	53	411	4 511	24 041	12,9
Taxa de variação (2024/2023) (%)	26,2	9,0	5,3	7,2	-
Reabilitação	3	98	963	4 965	3,1
Construções novas	50	313	3 548	19 076	16,0
para habitação familiar	48	214	2 689	15 414	22,4
Fogos	182	391	5 074	34 637	46,5
Obras Concluídas					
Nº de Edifícios	41	296	3 257	17 380	13,9
Taxa de variação (2024/2023) (%)	20,6	-5,1	-3,1	1,6	-
Reabilitação	2	60	623	2 984	3,3
Construções novas	39	236	2 634	14 396	16,5
para habitação familiar	38	160	1 944	11 537	23,8
Fogos	148	383	3 748	25 311	38,6

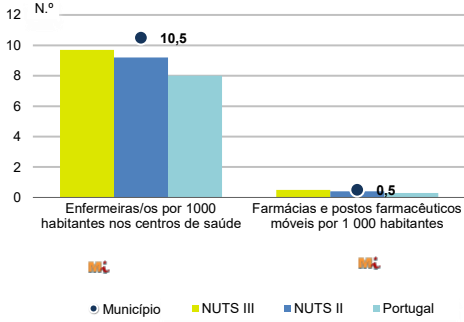
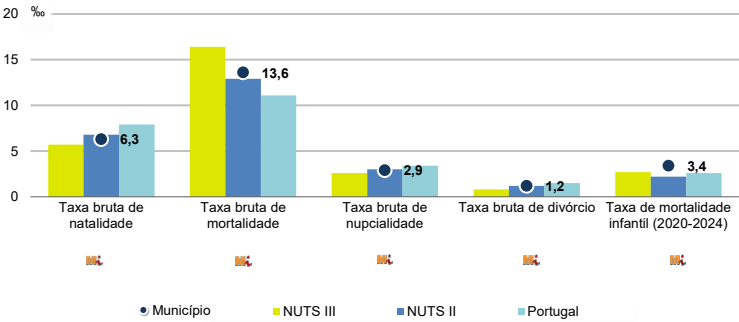
Turismo, 2024

	Município	NUTS III	NUTS II	Portugal	Peso do Município NUTS III (%)
Estabelecimentos hoteleiros (Nº)	45	265	1 129	8 173	17,0
Hotéis (Nº)	13	41	260	2 180	31,7
Capacidade de alojamento (Nº)	2 316	9 314	44 474	492 262	24,9
Hóspedes (Nº)	199 981	599 363	2 956 422	31 588 187	33,4
Dormidas (Nº)	339 660	1 000 784	5 167 312	80 354 833	33,9
Estada média	1,7	1,7	1,7	2,5	-
Proveitos(milhares €)	21 733	65 711	317 032	6 674 553	33,1

Fonte: INE, Inquérito à Permanência de Hóspedes e Outros Dados na Hotelaria



Demografia e Saúde, 2024



Fonte: INE, Indicadores Demográficos, Óbitos por Causas de Morte, Estatísticas do Pessoal de Saúde, Estatísticas das Farmácias

Despesa das Câmaras Municipais em atividades culturais e de desporto, 2024

	Município	NUTS III	NUTS II	Portugal	Peso do Município NUTS III (%)
<b>Em atividades culturais e criativas (milhares €)</b>	2 225	22 343	151 973	772 689	10,0
Património	277	3 298	26 943	158 925	8,4
Bibliotecas e arquivos	274	1 932	20 037	97 178	14,2
Artes do espetáculo	744	6 768	50 642	224 911	11,0
Atividades interdisciplinares	435	7 178	38 193	204 670	6,1
<b>Em atividades culturais e criativas por habitante (€/hab.)</b>	47,7	106,1	88,5	71,9	-
<b>Em atividades e equipamentos desportivos por habitante (€/hab.)</b>	38,1	46,4	48,5	42,7	-

Fonte: INE, Inquérito ao financiamento de atividades culturais, criativas e desportivas pelas Câmaras Municipais

>> NOTA TÉCNICA

Toda a informação aqui divulgada está disponível na base de dados do Portal do INE ([www.ine.pt](http://www.ine.pt)), ou nas publicações Anuários Regionais, ambas organizadas, por tema.

Associado a cada indicador está o símbolo **Mi**, que corresponde à respetiva Metainformação. Para informação complementar, sugere-se a consulta do Sistema de Metainformação que integra e disponibiliza conceitos, classificações, variáveis, suportes de recolha de informação e documentação metodológica com aplicação no âmbito no Sistema Estatístico Nacional.

Nos casos em que a informação é confidencial, esta não é apresentada nos gráficos, e nos quadros surge identificada com o respetivo sinal convencional.

Se esta informação, não corresponder totalmente às suas expetativas, por favor contacte-nos. O seu contato permitirá ao INE analisar o conteúdo da informação e contribuirá para o acréscimo da qualidade dos dados estatísticos.

Última atualização destes dados: 11 de dezembro de 2025

Sinais convencionais por ausência de valor

...	Dado confidencial	o	Dado inferior a metade do módulo da unidade utilizada
-	Dado não aplicável	oo	Infinito
x	Dado não disponível		