

RETORNO DE INFORMAÇÃO AOS RESPONDENTES MUNICÍPIOS



INSTITUTO NACIONAL DE ESTATÍSTICA
STATISTICS PORTUGAL

DEZEMBRO DE 2023

>> IDENTIFICAÇÃO DO MUNICÍPIO

Nome do Município: **COVILHÃ**

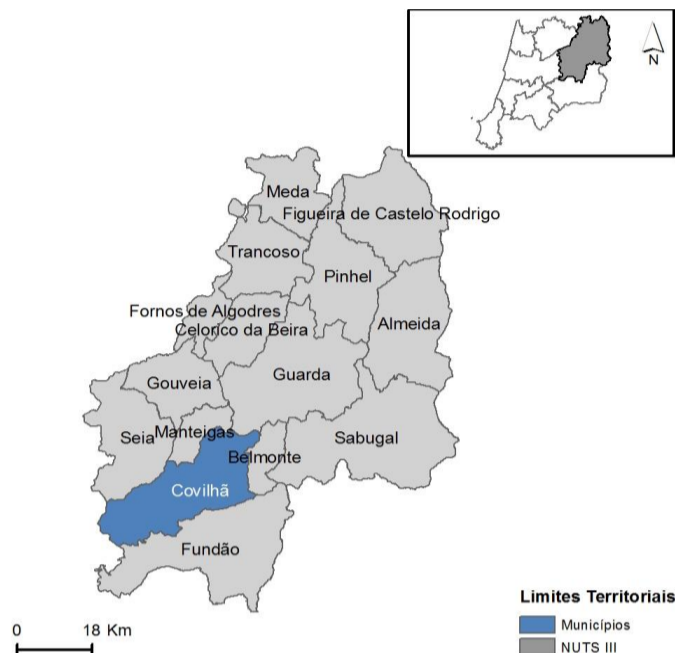
Código Divisão Administrativa (Distrito/Município): **0503**

NUTS III / NUTS II: **BEIRAS E SERRA DA ESTRELA / CENTRO**

>> CARACTERIZAÇÃO SOCIOECONÓMICA DO MUNICÍPIO

TERRITÓRIO E POPULAÇÃO

Divisão territorial da região : NUTS III e Municípios

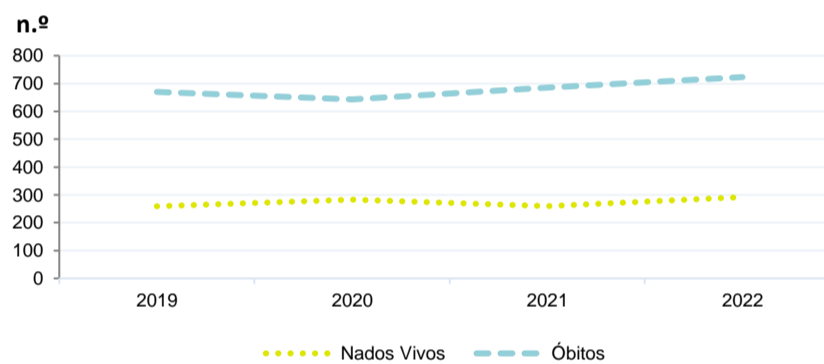


Dinâmica populacional, 2022

	Município	NUTS III	NUTS II	Portugal	Peso do Município NUTS III (%)
População residente (N.º)	46 015	208 373	2 256 441	10 467 366	22,1
Homens	21 969	99 382	1 080 486	5 001 811	22,1
Mulheres	24 046	108 991	1 175 955	5 465 555	22,1
Com menos de 15 anos	4 786	20 322	267 005	1 351 011	23,6
Com 65 ou mais anos	14 129	69 845	618 259	2 507 922	20,2
Densidade pop. (N.º/Km²)	82,8	33,0	80,0	113,5	-
Taxa de crescimento efetivo anual (%)	-0,8	-1,0	0,2	0,4	-
Taxa de crescimento natural anual (%)	-0,9	-1,2	-0,7	-0,4	-
Índice de Invelhecimento	295,2	343,7	231,6	185,6	-
Índice de Potencialidade	70,0	70,7	72,1	74,2	-

Fonte: INE, Estimativas Anuais da População Residente e Indicadores Demográficos; Ministério do Ambiente - Direção Geral do Território, Carta Administrativa Oficial de Portugal.

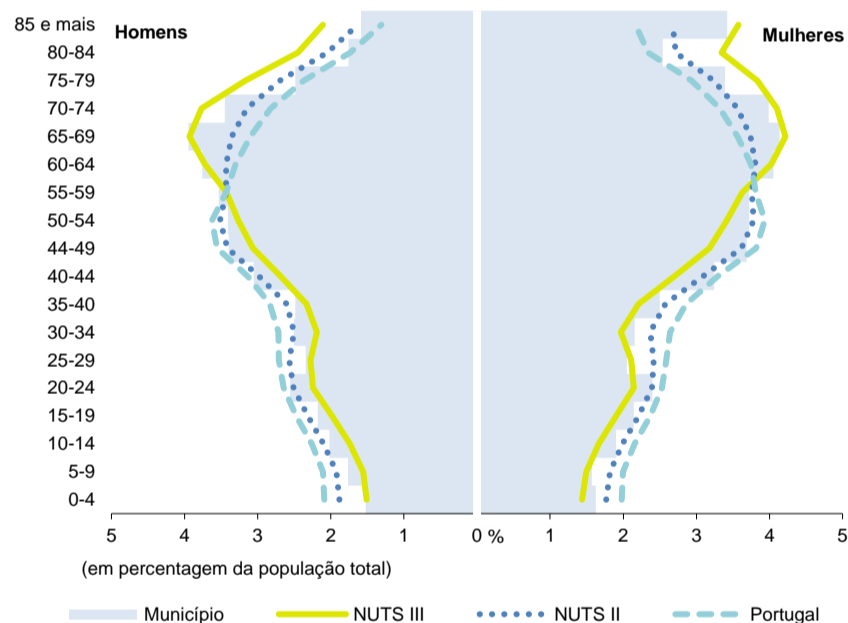
Nados-vivos e óbitos por Município, 2019-2022



	Ano	Município	NUTS III	NUTS II	Portugal
Nados Vivos	2022	292	1 150	15 707	83 671
	2021	260	1 142	14 891	79 582
	2020	283	1 224	15 748	84 530
	2019	259	1 153	15 871	86 579
Óbitos	2022	723	3 739	30 991	124 311
	2021	685	3 692	31 564	124 841
	2020	643	3 621	30 248	123 396
	2019	670	3 478	28 070	111 843

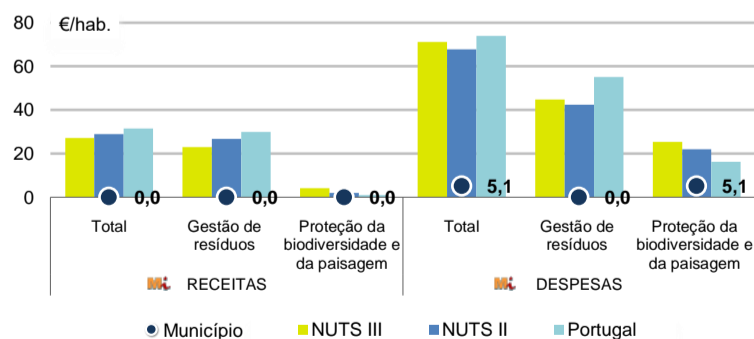
Fonte: INE, Nados-vivos e Óbitos

Estrutura etária da população, 2022



Fonte: INE, Estimativas Anuais da População Residente.

Receitas e despesas dos municípios em ambiente por habitante, 2022



Fonte: INE, Inquérito aos municípios - Proteção do ambiente

Indicadores de Educação, 2022

	Município	NUTS III	NUTS II	Portugal
Taxa bruta de pré-escolarização (%)	101,6	101,3	101,2	98,3
Taxa bruta de escolarização no ensino básico (%)	112,1	110,0	108,5	110,4
Taxa bruta de escolarização no ensino secundário (%)	138,9	130,6	128,7	126,9
Taxa de retenção e desistência no ensino básico regular (%)	2,9	3,4	2,6	3,1
Taxa de transição/ conclusão no ensino secundário regular (%)	93,9	94,1	92,6	91,4

Fonte: Ministério da Educação e Ministério da Ciência, Tecnologia e Ensino Superior - Direção-Geral de Estatísticas da Educação e Ciência.

INDICADORES DE ATIVIDADE ECONÓMICA

Constituição de pessoas coletivas e entidades equiparadas, 2022/2023

Mês	Município	NUTSIII	NUTSII	Portugal	Peso do Município NUTS III (%)
out-23	12	45	604	4 254	26,7
set-23	7	37	569	3 855	18,9
ago-23	9	39	484	3 334	23,1
jul-23	7	32	543	3 922	21,9
jun-23	9	42	512	3 559	21,4
mai-23	12	40	593	4 545	30,0
abr-23	7	24	527	3 635	29,2
mar-23	16	53	777	5 284	30,2
fev-23	14	48	680	4 533	29,2
jan-23	19	62	821	5 154	30,6
dez-22	9	43	516	3 528	20,9
nov-22	10	46	530	3 915	21,7
12 Meses	131	511	7 156	49 518	25,6

Fonte: INE, Constituição e Dissolução de Pessoas Coletivas e Entidades equiparadas

Valor mediano das vendas por m2 de alojamentos familiares (€), (2020-2021)

	Município	NUTSIII	NUTSII	Portugal
3.º Trim. 2021	723	549	855	1250
2.º Trim. 2021	688	542	835	1218
1.º Trim. 2021	665	534	840	1197
4.º Trim. 2020	709	563	839	1188
3.º Trim. 2020	709	537	825	1160
2.º Trim. 2020	730	555	818	1137

Fonte: INE, Estatísticas de preços da habitação ao nível local

Empresas e estabelecimentos, 2021

	Município	NUTS III	NUTS II	Portugal	Peso do Município NUTS III (%)
Empresas					
Pessoal ao serviço (Nº)	13 088	56 777	757 666	4 236 222	23,1
Volume de negócios (milhões €)	762	3 935	74 059	430 887	19,4
Indicador de concentração do volume de negócios das quatro maiores empresas (%)	17,8	17,1	4,3	5,0	-
Valor acrescentado bruto (milhões €)	240	1 021	18 492	108 914	23,5
Taxa de variação (2021/2020) (%)	5,2	9,6	15,4	15,6	-
Indicador de concentração do valor acrescentado bruto das quatro maiores empresas (%)	19,9	10,7	2,2	2,6	-
Sociedades					
Taxa de sobrevivência das sociedades nascidas 2 anos antes (%)	56,9	58,7	58,8	57,2	-
Estabelecimentos					
Pessoal ao serviço (Nº)	13 773	60 203	810 370	4 227 236	22,9
Volume de negócios (milhões €)	907	4 147	79 476	428 748	21,9

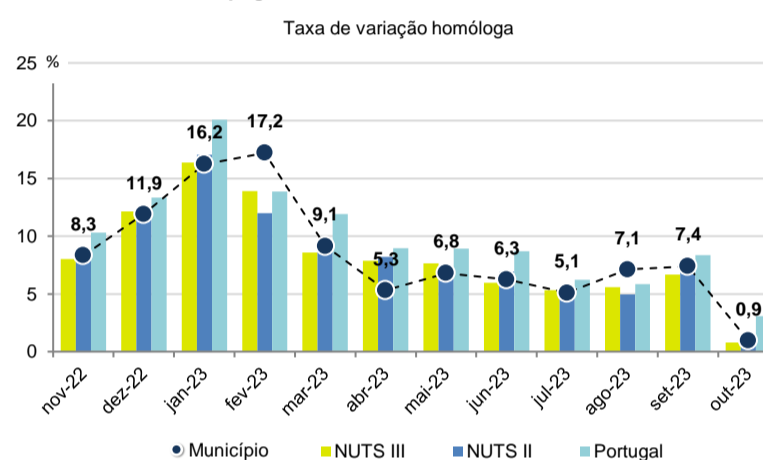
Fonte: INE, Sistema de Contas Integradas das Empresas

Comércio Internacional, 2022

	Município	NUTS III	NUTS II	Portugal	Peso do Município NUTS III (%)
Saldo da balança comercial	108 369	64 134	567 071	- 31 083 063	-
Exportações de bens	219 457	704 333	15 002 205	78 402 738	31,2
Taxa de variação (2022/2021) (%)	32,5	31,5	18,8	23,2	-
Importações de bens	111 088	640 199	14 435 135	109 485 801	17,4
Taxa de variação (2022/2021) (%)	44,6	32,9	25,7	31,7	-
Taxa de cobertura (%)	197,6	110,0	103,9	71,6	-

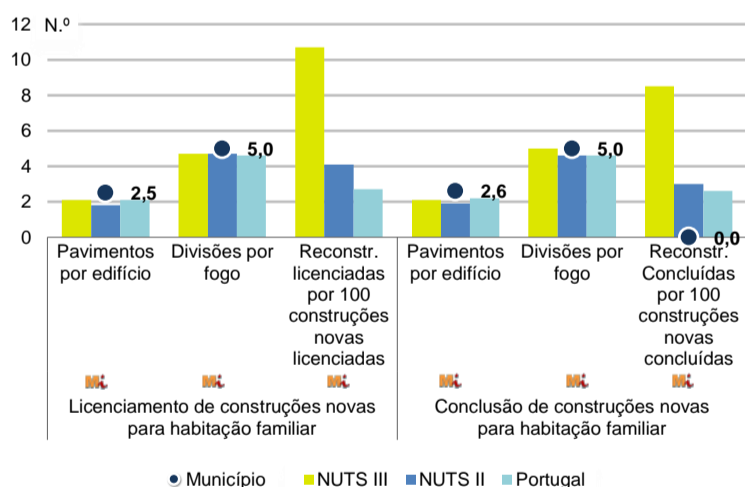
Fonte: INE, Estatísticas do Comércio Internacional de Bens.
Nota: Dados definitivos de 2017 e 2018.

Levantamentos em caixas multibanco e compras em terminais de pagamento automáticos, 2022/2023



Fonte: Sociedade Interbancária de Serviços (SIBS).

Licenciamento e conclusão de obras, 2022

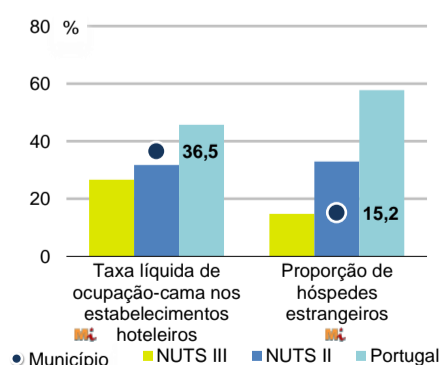


	Município	NUTS III	NUTS II	Portugal	Peso do Município NUTS III (%)
Obras Licenciadas					
Nº de Edifícios	48	428	6 055	23 297	11,2
Taxa de variação (2022/2021) (%)	50,0	-0,9	-4,6	-4,0	-
Reabilitação	4	128	1 205	4 491	3,1
Construções novas para habitação familiar	44	300	4 850	18 806	14,7
Fogos	44	192	3 697	15 309	22,9
Obras Concluídas					
Nº de Edifícios	50	342	4 185	15 588	14,6
Taxa de variação (2022/2021) (%)	22,0	14,0	-2,5	-3,5	-
Reabilitação	2	83	787	2 871	2,4
Construções novas para habitação familiar	48	259	3 398	12 717	18,5
Fogos	48	167	2 343	9 573	28,7
Fogos	112	258	4 272	20 156	43,4

Fonte: INE, Inquérito aos Projetos de Obras de Edificação e de Demolição de Edifícios e Estatísticas das Obras Concluídas.

Turismo, 2022


	Município	NUTS III	NUTS II	Portugal	Peso do Município NUTS III (%)
Estabelecimentos hoteleiros (Nº)	41	251	1 461	7 095	16,3
Hotéis (Nº)	12	41	379	2 025	29,3
Capacidade de alojamento (Nº)	2 264	8 889	65 232	457 818	25,5
Hóspedes (Nº)	167 073	485 413	3 900 663	26 519 721	34,4
Dormidas (Nº)	296 965	836 254	7 117 656	69 694 791	35,5
Estada média	1,8	1,7	1,8	2,6	-
Proveitos(milhares €)	17 365	51 116	388 152	5 014 083	34,0



Fonte: INE, Inquérito à Permanência de Hóspedes e Outros Dados na Hotelaria

INDICADORES DEMOGRÁFICOS E SOCIAIS

Demografia e Saúde, 2022



Fonte: INE, Indicadores Demográficos, Óbitos por Causas de Morte, Estatísticas do Pessoal de Saúde, Estatísticas das Farmácias

Despesa das Câmaras Municipais em atividades culturais e de desporto, 2022

	Município	NUTS III	NUTS II	Portugal	Peso do Município NUTS III (%)
Em atividades culturais e criativas (milhares €)	1 679	18 903	143 493	582 040	8,9
Património	173	2 917	27 921	129 517	5,9
Bibliotecas e arquivos	221	2 275	22 443	81 474	9,7
Artes do espetáculo	783	4 590	43 295	155 472	17,1
Atividades interdisciplinares	218	6 839	36 224	157 813	3,2
Em atividades culturais e criativas por habitante (€/hab.)	36,5	90,7	63,6	55,6	-
Em atividades e equipamentos desportivos por habitante (€/hab.)	25,4	37,4	43,5	35,1	-

Fonte: INE, Inquérito ao financiamento de atividades culturais, criativas e desportivas pelas Câmaras Municipais

>> NOTA TÉCNICA

Toda a informação aqui divulgada está disponível na base de dados do Portal do INE (www.ine.pt), ou nas publicações Anuários Regionais, ambas organizadas, por tema.

Associado a cada indicador está o símbolo **Mi**, que corresponde à respetiva Metainformação. Para informação complementar, sugere-se a consulta do Sistema de Metainformação que integra e disponibiliza conceitos, classificações, variáveis, suportes de recolha de informação e documentação metodológica com aplicação no âmbito do Sistema Estatístico Nacional.

Nos casos em que a informação é confidencial, esta não é apresentada nos gráficos, e nos quadros surge identificada com o respetivo sinal convencional.

Se esta informação, não corresponder totalmente às suas expectativas, por favor contacte-nos. O seu contato permitirá ao INE analisar o conteúdo da informação e contribuirá para o acréscimo da qualidade dos dados estatísticos.

Última atualização destes dados: 24 de novembro de 2023

Sinais convencionais por ausência de valor

...	Dado confidencial	o	Dado inferior a metade do módulo da unidade utilizada
-	Dado não aplicável	oo	Infinito
x	Dado não disponível		