

RETORNO DE INFORMAÇÃO AOS RESPONDENTES MUNICÍPIOS



INSTITUTO NACIONAL DE ESTATÍSTICA
STATISTICS PORTUGAL

DEZEMBRO DE 2023

>> IDENTIFICAÇÃO DO MUNICÍPIO

Nome do Município: **CASTELO BRANCO**

Código Divisão Administrativa (Distrito/Município): **0502**

NUTS III / NUTS II: **BEIRA BAIXA / CENTRO**

>> CARACTERIZAÇÃO SOCIOECONÓMICA DO MUNICÍPIO

TERRITÓRIO E POPULAÇÃO

Divisão territorial da região : NUTS III e Municípios

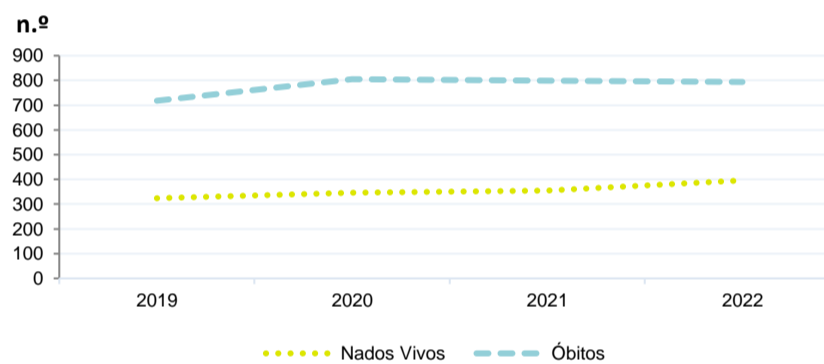


Dinâmica populacional, 2022

	Município	NUTS III	NUTS II	Portugal	Peso do Município NUTS III (%)
População residente (N.º)	52 366	80 845	2 256 441	10 467 366	64,8
Homens	24 927	38 718	1 080 486	5 001 811	64,4
Mulheres	27 439	42 127	1 175 955	5 465 555	65,1
Com menos de 15 anos	6 053	8 325	267 005	1 351 011	72,7
Com 65 ou mais anos	15 096	27 176	618 259	2 507 922	55,5
Densidade pop. (N.º/Km²)	36,4	17,5	80,0	113,5	-
Taxa de crescimento efetivo anual (%)	-0,2	-0,4	0,2	0,4	-
Taxa de crescimento natural anual (%)	-0,8	-1,2	-0,7	-0,4	-
Índice de Invelhecimento	249,4	326,4	231,6	185,6	-
Índice de Potencialidade	67,2	69,2	72,1	74,2	-

Fonte: INE, Estimativas Anuais da População Residente e Indicadores Demográficos; Ministério do Ambiente - Direção Geral do Território, Carta Administrativa Oficial de Portugal.

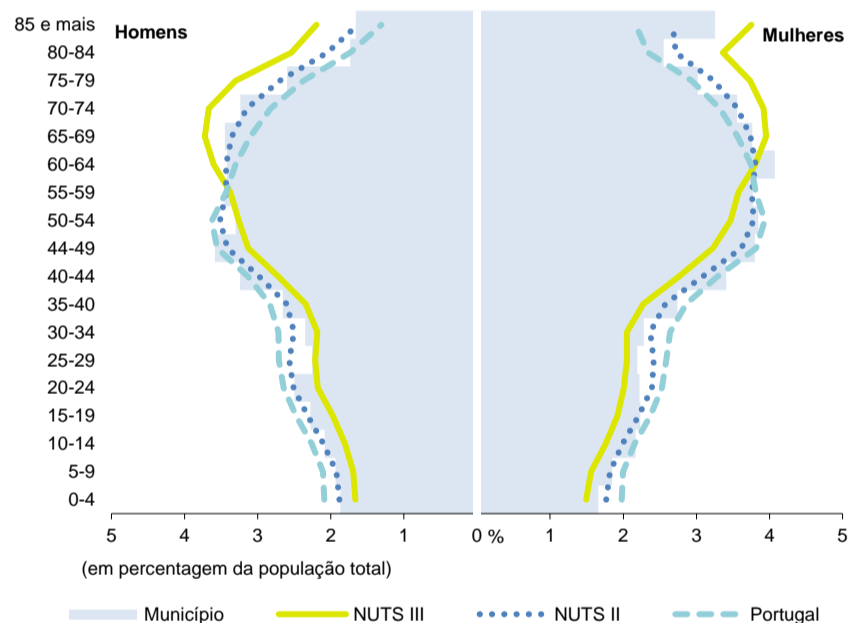
Nados-vivos e óbitos por Município, 2019-2022



	Ano	Município	NUTS III	NUTS II	Portugal
Nados Vivos	2022	396	538	15 707	83 671
	2021	355	480	14 891	79 582
	2020	346	483	15 748	84 530
	2019	324	424	15 871	86 579
Óbitos	2022	793	1 477	30 991	124 311
	2021	799	1 455	31 564	124 841
	2020	805	1 523	30 248	123 396
	2019	718	1 375	28 070	111 843

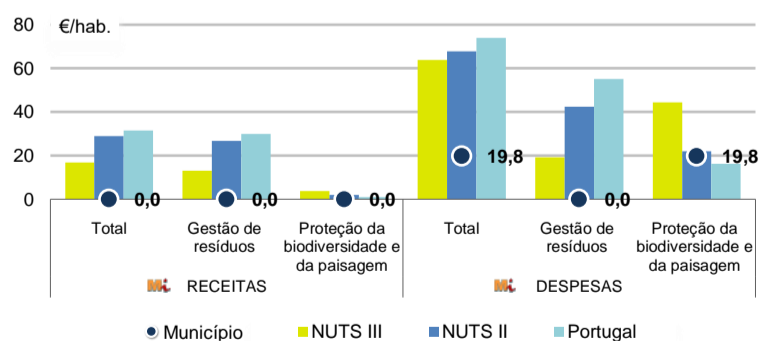
Fonte: INE, Nados-vivos e Óbitos

Estrutura etária da população, 2022



Fonte: INE, Estimativas Anuais da População Residente.

Receitas e despesas dos municípios em ambiente por habitante, 2022



Fonte: INE, Inquérito aos municípios - Proteção do ambiente

Indicadores de Educação, 2022

	Município	NUTS III	NUTS II	Portugal
Taxa bruta de pré-escolarização (%)	101,8	100,9	101,2	98,3
Taxa bruta de escolarização no ensino básico (%)	114,1	113,2	108,5	110,4
Taxa bruta de escolarização no ensino secundário (%)	141,8	128,3	128,7	126,9
Taxa de retenção e desistência no ensino básico regular (%)	3,4	4,0	2,6	3,1
Taxa de transição/ conclusão no ensino secundário regular (%)	90,1	90,6	92,6	91,4

Fonte: Ministério da Educação e Ministério da Ciência, Tecnologia e Ensino Superior - Direção-Geral de Estatísticas da Educação e Ciência.

INDICADORES DE ATIVIDADE ECONÓMICA

Constituição de pessoas coletivas e entidades equiparadas, 2022/2023

Mês	Município	NUTSIII	NUTSII	Portugal	Peso do Município NUTS III (%)
out-23	16	18	604	4 254	88,9
set-23	7	16	569	3 855	43,8
ago-23	8	12	484	3 334	66,7
jul-23	9	16	543	3 922	56,3
jun-23	15	16	512	3 559	93,8
mai-23	11	20	593	4 545	55,0
abr-23	11	15	527	3 635	73,3
mar-23	20	28	777	5 284	71,4
fev-23	13	21	680	4 533	61,9
jan-23	12	18	821	5 154	66,7
dez-22	11	11	516	3 528	100,0
nov-22	7	13	530	3 915	53,8
12 Meses	140	204	7 156	49 518	68,6

Fonte: INE, Constituição e Dissolução de Pessoas Coletivas e Entidades equiparadas

Valor mediano das vendas por m2 de alojamentos familiares (€), (2020-2021)

	Município	NUTSIII	NUTSII	Portugal
3.º Trim. 2021	661	572	855	1250
2.º Trim. 2021	658	562	835	1218
1.º Trim. 2021	667	577	840	1197
4.º Trim. 2020	659	576	839	1188
3.º Trim. 2020	656	573	825	1160
2.º Trim. 2020	660	585	818	1137

Fonte: INE, Estatísticas de preços da habitação ao nível local

Empresas e estabelecimentos, 2021

	Município	NUTS III	NUTS II	Portugal	Peso do Município NUTS III (%)
Empresas					
Pessoal ao serviço (Nº)	13 214	19 695	757 666	4 236 222	67,1
Volume de negócios (milhões €)	1 041	1 720	74 059	430 887	60,5
Indicador de concentração do volume de negócios das quatro maiores empresas (%)	23,9	23,6	4,3	5,0	-
Valor acrescentado bruto (milhões €)	300	516	18 492	108 914	58,1
Taxa de variação (2021/2020) (%)	4,5	10,4	15,4	15,6	-
Indicador de concentração do valor acrescentado bruto das quatro maiores empresas (%)	22,5	25,4	2,2	2,6	-
Sociedades					
Taxa de sobrevivência das sociedades nascidas 2 anos antes (%)	58,8	57,1	58,8	57,2	-
Estabelecimentos					
Pessoal ao serviço (Nº)	16 064	22 712	810 370	4 227 236	70,7
Volume de negócios (milhões €)	1 279	1 983	79 476	428 748	64,5

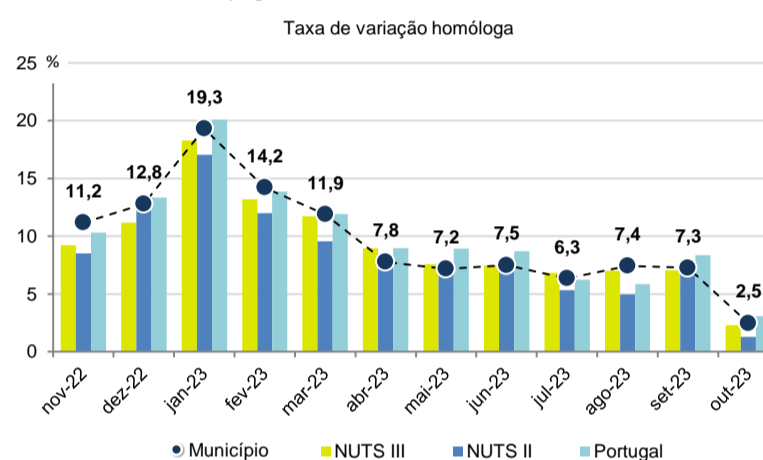
Fonte: INE, Sistema de Contas Integradas das Empresas

Comércio Internacional, 2022

	Município	NUTS III	NUTS II	Portugal	Peso do Município NUTS III (%)
Saldo da balança comercial	- 20 915	62 461	567 071	- 31 083 063	-
Exportações de bens	112 277	234 211	15 002 205	78 402 738	47,9
Taxa de variação (2022/2021) (%)	32,8	19,6	18,8	23,2	-
Importações de bens	133 192	171 749	14 435 135	109 485 801	77,6
Taxa de variação (2022/2021) (%)	30,5	35,4	25,7	31,7	-
Taxa de cobertura (%)	84,3	136,4	103,9	71,6	-

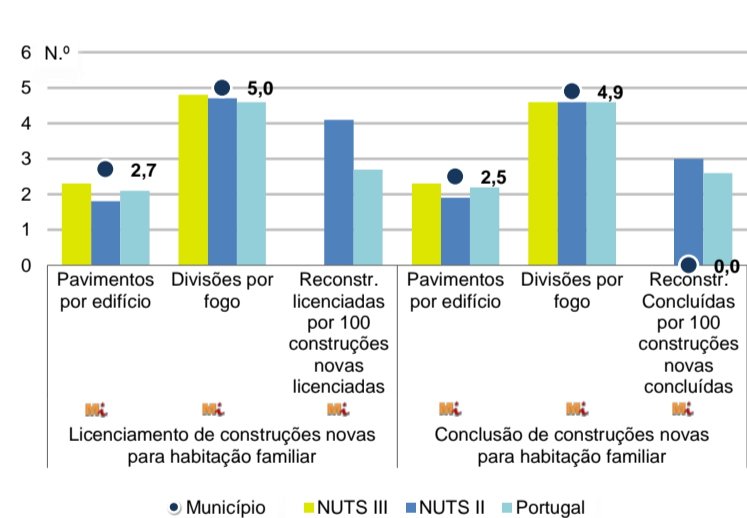
Fonte: INE, Estatísticas do Comércio Internacional de Bens.
Nota: Dados definitivos de 2017 e 2018.

Levantamentos em caixas multibanco e compras em terminais de pagamento automáticos, 2022/2023



Fonte: Sociedade Interbancária de Serviços (SIBS).

Licenciamento e conclusão de obras, 2022

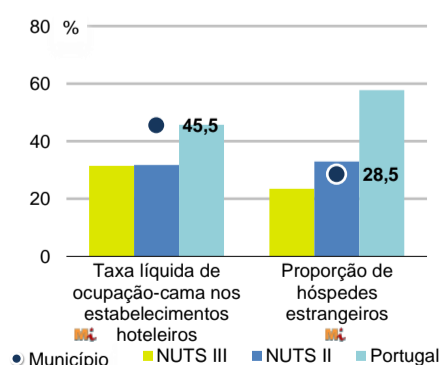


	Município	NUTS III	NUTS II	Portugal	Peso do Município NUTS III (%)
Obras Licenciadas					
Nº de Edifícios	76	190	6 055	23 297	40,0
Taxa de variação (2022/2021) (%)	-7,3	-7,3	-4,6	-4,0	-
Reabilitação	8	35	1 205	4 491	22,9
Construções novas para habitação familiar	68	155	4 850	18 806	43,9
Fogos	59	111	3 697	15 309	53,2
Obras Concluídas					
Nº de Edifícios	72	176	4 185	15 588	40,9
Taxa de variação (2022/2021) (%)	7,5	2,9	-2,5	-3,5	-
Reabilitação	10	35	787	2 871	28,6
Construções novas para habitação familiar	62	141	3 398	12 717	44,0
Fogos	53	99	2 343	9 573	53,5
Fogos	96	148	4 272	20 156	64,9

Fonte: INE, Inquérito aos Projetos de Obras de Edificação e de Demolição de Edifícios e Estatísticas das Obras Concluídas.

Turismo, 2022

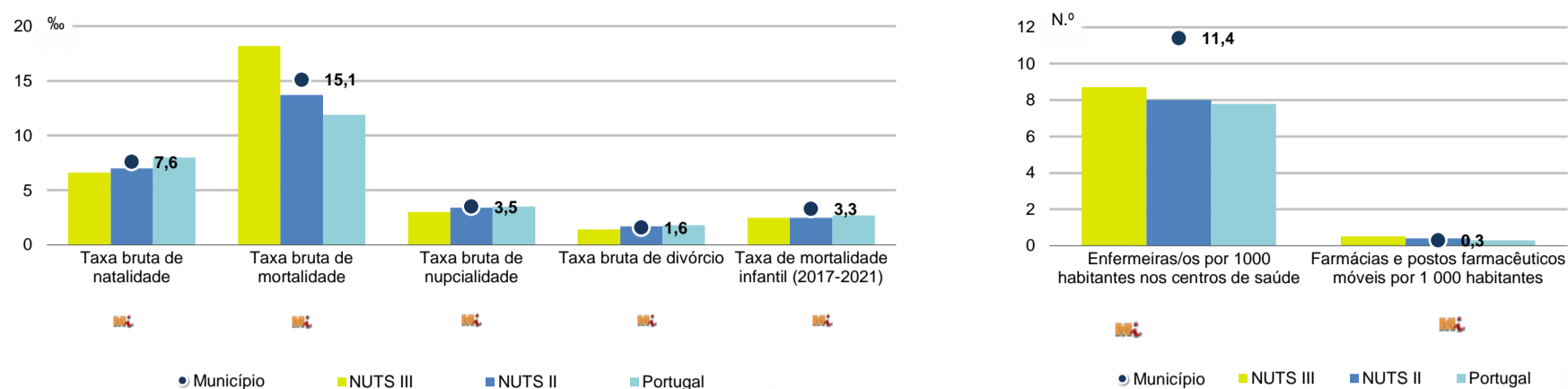
	Município	NUTS III	NUTS II	Portugal	Peso do Município NUTS III (%)
Estabelecimentos hoteleiros (Nº)	17	63	1 461	7 095	27,0
Hotéis (Nº)	3	10	379	2 025	30,0
Capacidade de alojamento (Nº)	734	1 856	65 232	457 818	39,5
Hóspedes (Nº)	61 565	104 510	3 900 663	26 519 721	58,9
Dormidas (Nº)	119 354	206 003	7 117 656	69 694 791	57,9
Estada média	1,9	2,0	1,8	2,6	-
Proveitos(milhares €)	5 577	10 279	388 152	5 014 083	54,3



Fonte: INE, Inquérito à Permanência de Hóspedes e Outros Dados na Hotelaria

INDICADORES DEMOGRÁFICOS E SOCIAIS

Demografia e Saúde, 2022



Fonte: INE, Indicadores Demográficos, Óbitos por Causas de Morte, Estatísticas do Pessoal de Saúde, Estatísticas das Farmácias

Despesa das Câmaras Municipais em atividades culturais e de desporto, 2022

	Município	NUTS III	NUTS II	Portugal	Peso do Município NUTS III (%)
Em atividades culturais e criativas (milhares €)	4 394	9 831	143 493	582 040	44,7
Património	772	2 118	27 921	129 517	36,4
Bibliotecas e arquivos	339	984	22 443	81 474	34,5
Artes do espetáculo	1 668	2 729	43 295	155 472	61,1
Atividades interdisciplinares	917	2 273	36 224	157 813	40,3
Em atividades culturais e criativas por habitante (€/hab.)	83,9	121,6	63,6	55,6	-
Em atividades e equipamentos desportivos por habitante (€/hab.)	41,7	62,9	43,5	35,1	-

Fonte: INE, Inquérito ao financiamento de atividades culturais, criativas e desportivas pelas Câmaras Municipais

>> NOTA TÉCNICA

Toda a informação aqui divulgada está disponível na base de dados do Portal do INE (www.ine.pt), ou nas publicações Anuários Regionais, ambas organizadas, por tema.

Associado a cada indicador está o símbolo **Mi**, que corresponde à respetiva Metainformação. Para informação complementar, sugere-se a consulta do Sistema de Metainformação que integra e disponibiliza conceitos, classificações, variáveis, suportes de recolha de informação e documentação metodológica com aplicação no âmbito do Sistema Estatístico Nacional.

Nos casos em que a informação é confidencial, esta não é apresentada nos gráficos, e nos quadros surge identificada com o respetivo sinal convencional.

Se esta informação, não corresponder totalmente às suas expectativas, por favor contacte-nos. O seu contato permitirá ao INE analisar o conteúdo da informação e contribuirá para o acréscimo da qualidade dos dados estatísticos.

Última atualização destes dados: 24 de novembro de 2023

Sinais convencionais por ausência de valor

...	Dado confidencial	o	Dado inferior a metade do módulo da unidade utilizada
-	Dado não aplicável	oo	Infinito
x	Dado não disponível		