

RETORNO DE INFORMAÇÃO AOS RESPONDENTES MUNICÍPIOS



INSTITUTO NACIONAL DE ESTATÍSTICA
STATISTICS PORTUGAL

DEZEMBRO DE 2023

>> IDENTIFICAÇÃO DO MUNICÍPIO

Nome do Município: **VINHAI**S

Código Divisão Administrativa (Distrito/Município): **0412**

NUTS III / NUTS II: **TERRAS DE TRÁS-OS-MONTES / NORTE**

>> CARACTERIZAÇÃO SOCIOECONÓMICA DO MUNICÍPIO

TERRITÓRIO E POPULAÇÃO

Divisão territorial da região : NUTS III e Municípios

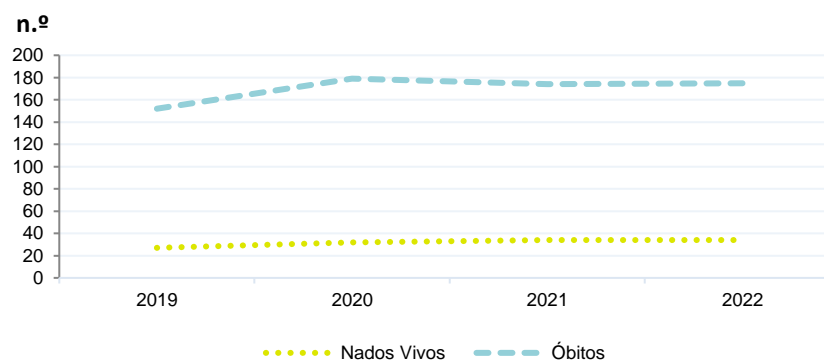


Dinâmica populacional, 2022

	Município	NUTS III	NUTS II	Portugal	Peso do Município NUTS III (%)
População residente (N.º)	7 513	106 917	3 631 502	10 467 366	7,0
Homens	3 730	51 534	1 739 802	5 001 811	7,2
Mulheres	3 783	55 383	1 891 700	5 465 555	6,8
Com menos de 15 anos	496	10 157	443 371	1 351 011	4,9
Com 65 ou mais anos	3 390	36 678	849 638	2 507 922	9,2
Densidade pop. (N.º/Km²)	10,8	19,3	170,6	113,5	-
Taxa de crescimento efetivo anual (%)	-1,5	-0,1	0,6	0,4	-
Taxa de crescimento natural anual (%)	-1,9	-1,1	-0,4	-0,4	-
Índice de Invelhecimento	683,5	361,1	191,6	185,6	-
Índice de Potencialidade	63,9	77,9	76,2	74,2	-

Fonte: INE, Estimativas Anuais da População Residente e Indicadores Demográficos; Ministério do Ambiente - Direção Geral do Território, Carta Administrativa Oficial de Portugal.

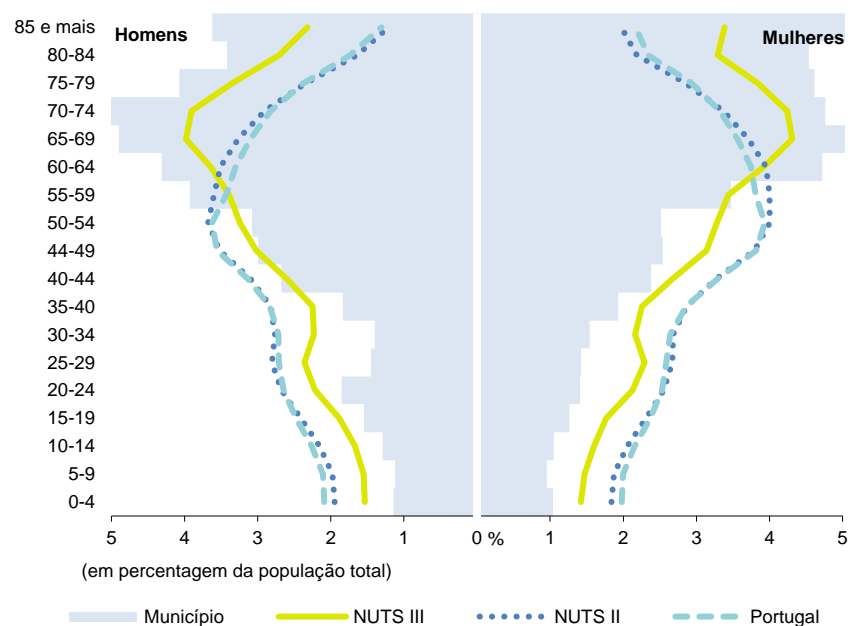
Nados-vivos e óbitos por Município, 2019-2022



	Ano	Município	NUTS III	NUTS II	Portugal
Nados Vivos	2022	34	614	26 375	83 671
	2021	34	549	24 825	79 582
	2020	32	610	26 879	84 530
	2019	27	640	27 275	86 579
Óbitos	2022	175	1 757	38 865	124 311
	2021	174	1 832	37 124	124 841
	2020	179	1 928	40 031	123 396
	2019	152	1 714	34 961	111 843

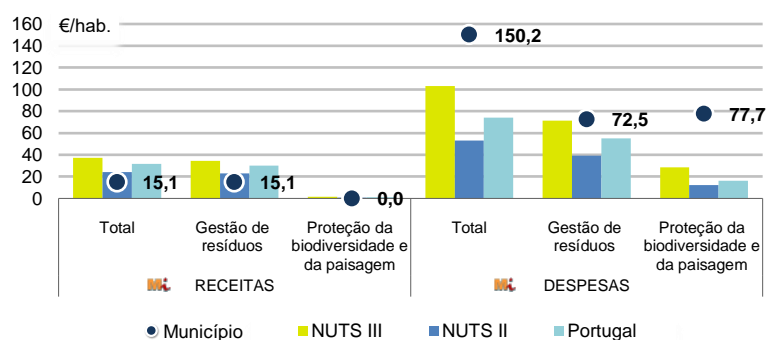
Fonte: INE, Nados-vivos e Óbitos

Estrutura etária da população, 2022



Fonte: INE, Estimativas Anuais da População Residente.

Receitas e despesas dos municípios em ambiente por habitante, 2022



Fonte: INE, Inquérito aos municípios - Proteção do ambiente

Indicadores de Educação, 2022

	Município	NUTS III	NUTS II	Portugal
Taxa bruta de pré-escolarização (%)	123,6	100,9	98,6	98,3
Taxa bruta de escolarização no ensino básico (%)	102,2	117,9	108,2	110,4
Taxa bruta de escolarização no ensino secundário (%)	77,4	158,4	126,4	126,9
Taxa de retenção e desistência no ensino básico regular (%)	4,4	3,2	1,7	3,1
Taxa de transição/ conclusão no ensino secundário regular (%)	90,6	93,7	94,4	91,4

Fonte: Ministério da Educação e Ministério da Ciência, Tecnologia e Ensino Superior - Direção-Geral de Estatísticas da Educação e Ciência.

INDICADORES DE ATIVIDADE ECONÓMICA

Constituição de pessoas coletivas e entidades equiparadas, 2022/2023

Mês	Município	NUTSIII	NUTSII	Portugal	Peso do Município NUTS III (%)
out-23	1	25	1 338	4 254	4,0
set-23	0	15	1 210	3 855	0,0
ago-23	1	15	963	3 334	6,7
jul-23	0	17	1 203	3 922	0,0
jun-23	0	15	1 089	3 559	0,0
mai-23	0	20	1 320	4 545	0,0
abr-23	1	19	1 061	3 635	5,3
mar-23	1	33	1 541	5 284	3,0
fev-23	1	25	1 342	4 533	4,0
jan-23	0	29	1 506	5 154	0,0
dez-22	0	17	1 054	3 528	0,0
nov-22	0	23	1 154	3 915	0,0
12 Meses	5	253	14 781	49 518	2,0

Fonte: INE, Constituição e Dissolução de Pessoas Coletivas e Entidades equiparadas

Valor mediano das vendas por m2 de alojamentos familiares (€), (2020-2021)

	Município	NUTSIII	NUTSII	Portugal
3.º Trim. 2021	364	643	1104	1250
2.º Trim. 2021	342	640	1077	1218
1.º Trim. 2021	364	643	1062	1197
4.º Trim. 2020	352	660	1041	1188
3.º Trim. 2020	407	650	1011	1160
2.º Trim. 2020	415	652	989	1137

Fonte: INE, Estatísticas de preços da habitação ao nível local

Empresas e estabelecimentos, 2021

	Município	NUTS III	NUTS II	Portugal	Peso do Município NUTS III (%)
Empresas					
Pessoal ao serviço (Nº)	2 344	33 598	1 428 227	4 236 222	7,0
Volume de negócios (milhões €)	60	1 715	125 726	430 887	3,5
Indicador de concentração do volume de negócios das quatro maiores empresas (%)	13,7	13,2	6,1	5,0	-
Valor acrescentado bruto (milhões €)	15	423	32 988	108 914	3,5
Taxa de variação (2021/2020) (%)	3,7	-0,5	15,6	15,6	-
Indicador de concentração do valor acrescentado bruto das quatro maiores empresas (%)	10,4	14,4	4,1	2,6	-
Sociedades					
Taxa de sobrevivência das sociedades nascidas 2 anos antes (%)	67,6	58,7	59,4	57,2	-
Estabelecimentos					
Pessoal ao serviço (Nº)	2 367	35 079	1 468 023	4 227 236	6,7
Volume de negócios (milhões €)	62	2 113	128 301	428 748	2,9

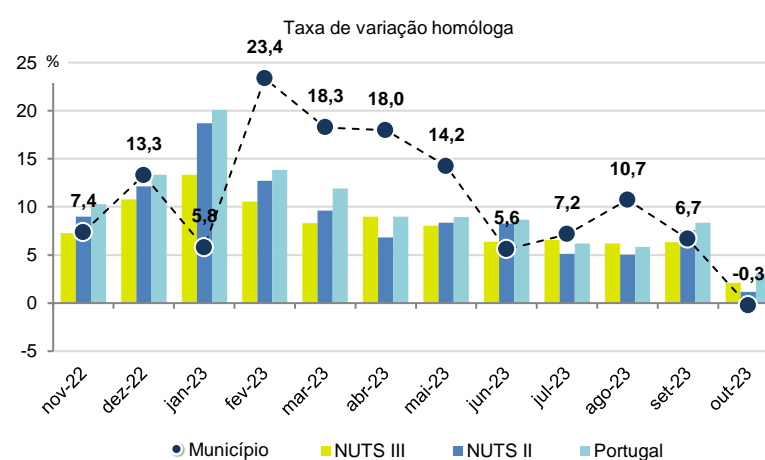
Fonte: INE, Sistema de Contas Integradas das Empresas

Comércio Internacional, 2022

	Município	NUTS III	NUTS II	Portugal	Peso do Município NUTS III (%)
Saldo da balança comercial					
	3 119	79 299	2 220 004	- 31 083 063	-
Exportações de bens	3 157	761 281	27 153 840	78 402 738	0,4
Taxa de variação (2022/2021) (%)	-24,4	-2,0	16,5	23,2	-
Importações de bens	38	681 981	24 933 836	109 485 801	0,0
Taxa de variação (2022/2021) (%)	-54,7	-0,3	23,9	31,7	-
Taxa de cobertura (%)	8244,1	111,6	108,9	71,6	-

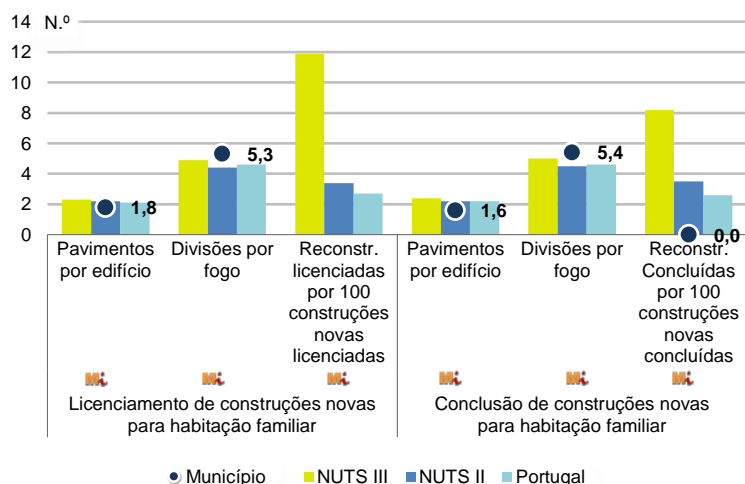
Fonte: INE, Estatísticas do Comércio Internacional de Bens.
Nota: Dados definitivos de 2017 e 2018.

Levantamentos em caixas multibanco e compras em terminais de pagamento automáticos, 2022/2023



Fonte: Sociedade Interbancária de Serviços (SIBS).

Licenciamento e conclusão de obras, 2022

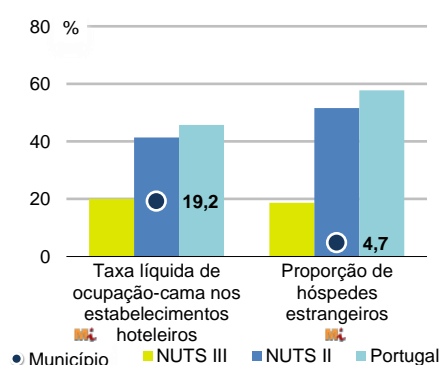


	Município	NUTS III	NUTS II	Portugal	Peso do Município NUTS III (%)
Obras Licenciadas					
Nº de Edifícios	18	312	9 232	23 297	5,8
Taxa de variação (2022/2021) (%)	-10,0	-12,8	-1,5	-4,0	-
Reabilitação	0	43	1 799	4 491	0,0
Construções novas para habitação familiar	18	269	7 433	18 806	6,7
Fogos	13	187	6 134	15 309	7,0
Obras Concluídas					
Nº de Edifícios	16	211	5 825	15 588	7,6
Taxa de variação (2022/2021) (%)	6,7	-4,5	-5,6	-3,5	-
Reabilitação	0	29	1 108	2 871	0,0
Construções novas para habitação familiar	16	182	4 717	12 717	8,8
Fogos	11	106	3 593	9 573	10,4

Fonte: INE, Inquérito aos Projetos de Obras de Edificação e de Demolição de Edifícios e Estatísticas das Obras Concluídas.

Turismo, 2022

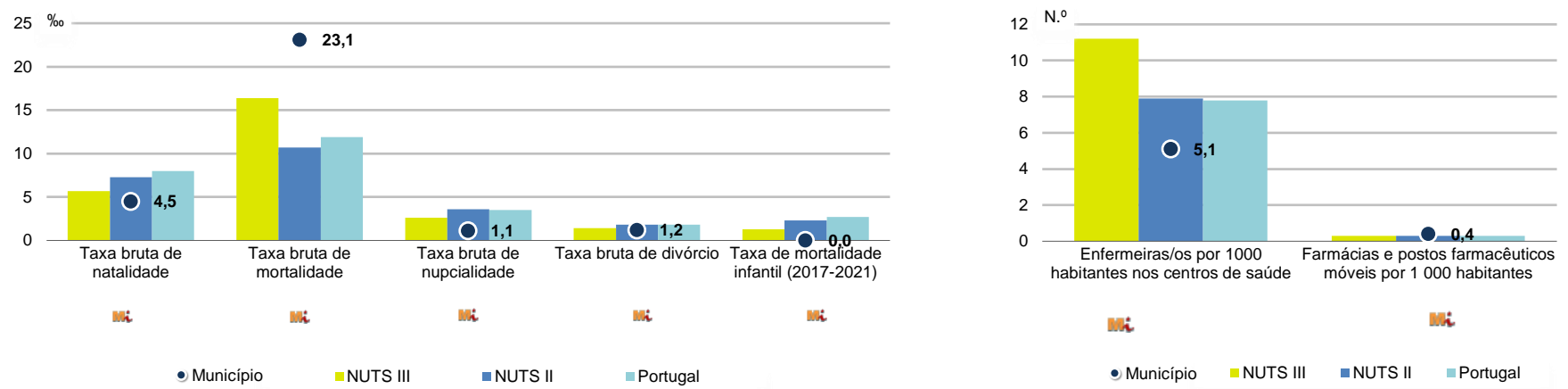
	Município	NUTS III	NUTS II	Portugal	Peso do Município NUTS III (%)
Estabelecimentos hoteleiros (Nº)	9	146	1 929	7 095	6,2
Hotéis (Nº)	-	28	483	2 025	-
Capacidade de alojamento (Nº)	186	3 753	81 308	457 818	5,0
Hóspedes (Nº)	6 845	146 313	6 045 520	26 519 721	4,7
Dormidas (Nº)	11 529	257 165	11 556 645	69 694 791	4,5
Estada média	1,7	1,8	1,9	2,6	-
Proveitos(milhares €)	286	11 456	769 236	5 014 083	2,5



Fonte: INE, Inquérito à Permanência de Hóspedes e Outros Dados na Hotelaria

INDICADORES DEMOGRÁFICOS E SOCIAIS

Demografia e Saúde, 2022



Fonte: INE, Indicadores Demográficos, Óbitos por Causas de Morte, Estatísticas do Pessoal de Saúde, Estatísticas das Farmácias

Despesa das Câmaras Municipais em atividades culturais e de desporto, 2022

	Município	NUTS III	NUTS II	Portugal	Peso do Município NUTS III (%)
Em atividades culturais e criativas (milhares €)	250	9 772	169 102	582 040	2,6
Património	103	1 906	33 582	129 517	5,4
Bibliotecas e arquivos	23	685	27 313	81 474	3,4
Artes do espetáculo	78	3 324	43 840	155 472	2,3
Atividades interdisciplinares	17	2 315	46 174	157 813	0,7
Em atividades culturais e criativas por habitante (€/hab.)	33,3	91,4	46,6	55,6	-
Em atividades e equipamentos desportivos por habitante (€/hab.)	38,5	37,0	37,1	35,1	-

Fonte: INE, Inquérito ao financiamento de atividades culturais, criativas e desportivas pelas Câmaras Municipais

>> NOTA TÉCNICA

Toda a informação aqui divulgada está disponível na base de dados do Portal do INE (www.ine.pt), ou nas publicações Anuários Regionais, ambas organizadas, por tema.

Associado a cada indicador está o símbolo **Mi**, que corresponde à respetiva Metainformação. Para informação complementar, sugere-se a consulta do Sistema de Metainformação que integra e disponibiliza conceitos, classificações, variáveis, suportes de recolha de informação e documentação metodológica com aplicação no âmbito do Sistema Estatístico Nacional.

Nos casos em que a informação é confidencial, esta não é apresentada nos gráficos, e nos quadros surge identificada com o respetivo sinal convencional.

Se esta informação, não corresponder totalmente às suas expectativas, por favor contacte-nos. O seu contato permitirá ao INE analisar o conteúdo da informação e contribuirá para o acréscimo da qualidade dos dados estatísticos.

Última atualização destes dados: 24 de novembro de 2023

Sinais convencionais por ausência de valor

...	Dado confidencial	o	Dado inferior a metade do módulo da unidade utilizada
-	Dado não aplicável	oo	Infinito
x	Dado não disponível		