

RETORNO DE INFORMAÇÃO AOS RESPONDENTES MUNICÍPIOS

DEZEMBRO DE 2025

>> IDENTIFICAÇÃO DO MUNICÍPIO

Nome do Município: **VIMIOSO**

Código Divisão Administrativa (Distrito/Município): **0411**

NUTS III / NUTS II: **TERRAS DE TRÁS-OS-MONTES / NORTE**

>> CARACTERIZAÇÃO SOCIOECONÓMICA DO MUNICÍPIO

TERRITÓRIO E POPULAÇÃO

Divisão territorial da região : NUTS III e Municípios

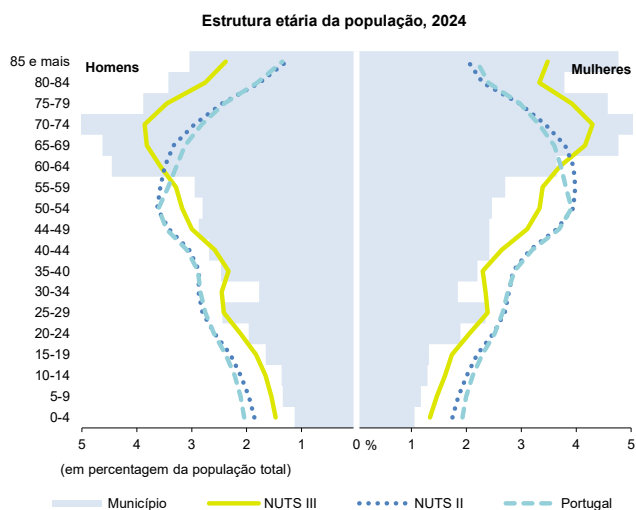
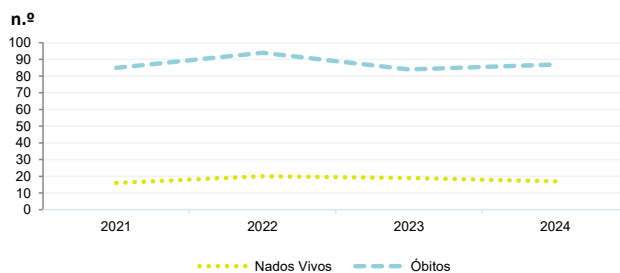


Dinâmica populacional, 2024

	Município	NUTS III	NUTS II	Portugal	Peso do Município NUTS III (%)
População residente (N.º)	4 174	107 296	3 692 842	10 749 635	3,9
Homens	2 095	51 635	1 770 193	5 140 276	4,1
Mulheres	2 079	55 661	1 922 649	5 609 359	3,7
Com menos de 15 anos	307	10 029	437 245	1 359 489	3,1
Com 65 ou mais anos	1 808	37 223	896 207	2 615 344	4,9
Densidade pop. (N.º/Km²)	8,7	19,4	173,5	116,6	-
Taxa de crescimento efetivo anual (%)	-0,1	-0,2	0,5	1,0	-
Taxa de crescimento natural anual (%)	-1,7	-1,1	-0,3	-0,3	-
Índice de Invelhecimento	588,9	371,2	205,0	192,4	-
Índice de Potencialidade	86,4	81,1	80,3	78,7	-

Fonte: INE, Estimativas Anuais da População Residente e Indicadores Demográficos; Ministério do Ambiente - Direção Geral do Território, Carta Administrativa Oficial de Portugal.

Nados-vivos e óbitos por Município, 2021-2024

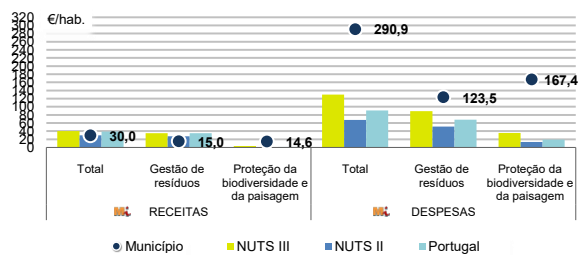


Fonte: INE, Estimativas Anuais da População Residente.

	Ano	Município	NUTS III	NUTS II	Portugal
Nados Vivos	2024	17	544	25 252	84 642
	2023	19	623	26 173	85 699
	2022	20	614	26 375	83 671
	2021	16	549	24825	79582
Óbitos	2024	87	1 725	37 719	118 374
	2023	84	1 693	37 211	118 344
	2022	94	1 757	38 879	124 361
	2021	85	1832	37124	124841

Fonte: INE, Nados-vivos e Óbitos

Receitas e despesas dos municípios em ambiente por habitante, 2024



Fonte: INE, Inquérito aos municípios - Proteção do ambiente

Indicadores de Educação, 2024

	Município	NUTS III	NUTS II	Portugal
Taxa bruta de pré-escolarização (%)	81,7	101,4	101,6	100,6
Taxa bruta de escolarização no ensino básico (%)	87,8	117,7	110,1	113,2
Taxa bruta de escolarização no ensino secundário (%)	-	146,0	125,5	124,9
Taxa de retenção e desistência no ensino básico (%)	0,6	3,5	2,0	3,9
Taxa de transição/ conclusão no ensino secundário (%)	-	92,8	93,8	90,4

Fonte: Ministério da Educação e Ministério da Ciência, Tecnologia e Ensino Superior - Direção-Geral de Estatísticas da Educação e Ciência.

INDICADORES DE ATIVIDADE ECONÓMICA

Constituição de pessoas coletivas e entidades equiparadas, 2024/2025

Mês	Município	NUTSIII	NUTSII	Portugal	Peso do Município NUTS III (%)
out-25	1	32	1 244	4 269	3,1
set-25	0	27	1 309	4 304	0,0
ago-25	2	25	1 023	3 379	8,0
jul-25	1	32	1 402	4 533	3,1
jun-25	0	27	1 109	3 646	0,0
mai-25	0	24	1 465	4 659	0,0
abr-25	1	29	1 215	3 878	3,4
mar-25	2	35	1 618	4 905	5,7
fev-25	4	30	1 568	4 879	13,3
jan-25	1	38	1 575	5 059	2,6
dez-24	1	21	1 109	3 563	4,8
nov-24	0	27	1 262	4 147	0,0
12 Meses	13	347	15 899	51 221	3,7

Fonte: INE, Constituição e Dissolução de Pessoas Coletivas e Entidades equiparadas

Valor mediano das vendas por m2 de alojamentos familiares (€), (2024-2025)

	Município	NUTSIII	NUTSII	Portugal
2.º Trim. 2025	-	787	1694	1923
1.º Trim. 2025	-	750	1621	1845
4.º Trim. 2024	-	710	1558	1777
3.º Trim. 2024	-	676	1492	1709
2.º Trim. 2024	-	688	1449	1661
1.º Trim. 2024	-	695	1417	1633

Fonte: INE, Estatísticas de preços da habitação ao nível local

Empresas e estabelecimentos, 2024

	Município	NUTS III	NUTS II	Portugal	Peso do Município NUTS III (%)
Empresas					
Personal ao serviço (Nº)	854	34 899	1 620 713	4 944 491	2,4
Volume de negócios (milhões €)	38	2 093	163 256	571 297	1,8
Indicador de concentração do volume de negócios das quatro maiores empresas (%)	20,3	11,8	6,4	4,6	-
Valor acrescentado bruto (milhões €)	9	545	45 727	157 731	1,7
Taxa de variação (2024/2023) (%)	10,2	9,7	8,0	7,3	-
Indicador de concentração do valor acrescentado bruto das quatro maiores empresas (%)	12,6	10,7	3,8	2,6	-
Sociedades					
Taxa de sobrevivência das sociedades nascidas 2 anos antes (%)	60,3	55,8	56,5	55,9	-
Estabelecimentos					
Personal ao serviço (Nº) (2023)	909	35 226	1 618 977	4 720 987	2,6
Volume de negócios (milhões €) (2023)	40	2 389	159 533	545 818	1,7

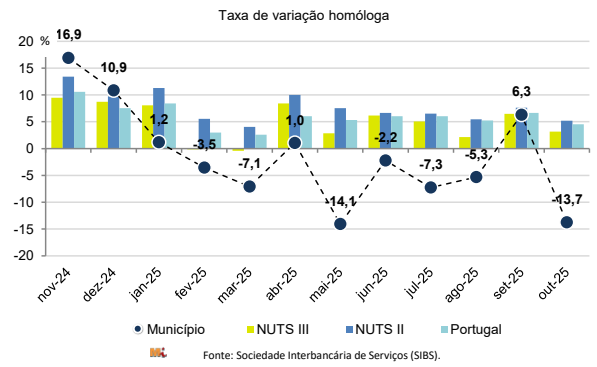
Fonte: INE, Sistema de Contas Integradas das Empresas

Comércio Internacional, 2024

	Município	NUTS III	NUTS II	Portugal	Peso do Município NUTS III (%)
Saldo da balança comercial					
Exportações de bens	- 399	69 884	2 340 707	- 28 348 381	-
Taxa de variação (2024/2023) (%)	-74,8	-20,0	-1,7	2,0	-
Importações de bens					
Importações de bens	522	481 057	24 339 658	107 243 450	0,1
Taxa de variação (2024/2023) (%)	-21,2	-21,4	1,2	2,0	-
Taxa de cobertura (%)	23,6	114,5	109,6	73,6	-

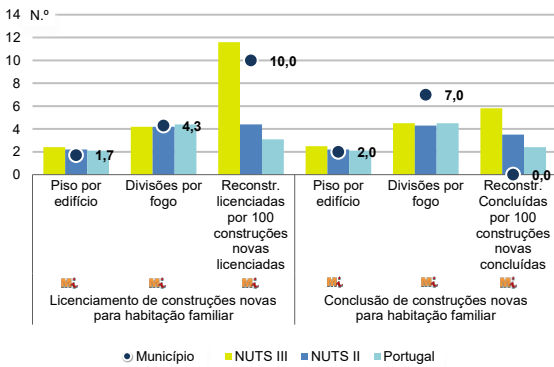
Fonte: INE, Estatísticas do Comércio Internacional de Bens.
Nota: Dados definitivos de 2022 e 2023.

Levantamentos em caixas multibanco e compras em terminais de pagamento automáticos, 2024/2025



Fonte: Sociedade Interbancária de Serviços (SIBS).

Licenciamento e conclusão de obras, 2024



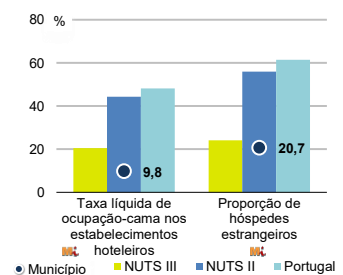
Fonte: INE, Inquérito aos Projetos de Obras de Edificação e de Demolição de Edifícios e Estatísticas das Obras Concluídas.

	Município	NUTS III	NUTS II	Portugal	Peso do Município NUTS III (%)
Obras Licenciadas					
Nº de Edifícios	11	326	9 112	24 041	3,4
Taxa de variação (2024/2023) (%)	-26,7	19,4	9,0	7,2	-
Reabilitação	1	51	1 827	4 965	2,0
Construções novas	10	275	7 285	19 076	3,6
para habitação familiar	3	134	5 948	15 414	2,2
Fogos	3	311	15 714	34 637	1,0
Obras Concluídas					
Nº de Edifícios	5	224	6 534	17 380	2,2
Taxa de variação (2024/2023) (%)	-37,5	4,7	3,1	1,6	-
Reabilitação	0	17	1 206	2 984	0,0
Construções novas	5	207	5 328	14 396	2,4
para habitação familiar	1	121	4 322	11 537	0,8
Fogos	1	288	10 600	25 311	0,3

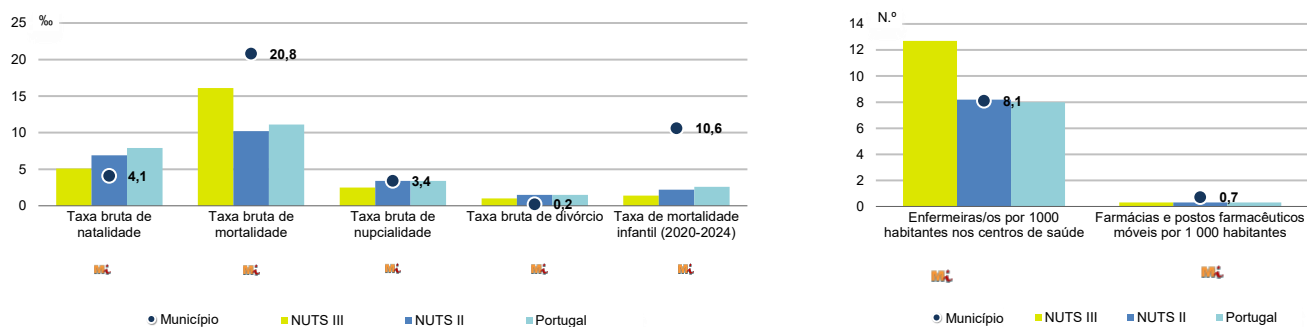
Turismo, 2024

	Município	NUTS III	NUTS II	Portugal	Peso do Município NUTS III (%)
Estabelecimentos hoteleiros (Nº)	7	159	2 228	8 173	4,4
Hotéis (Nº)	1	29	532	2 180	3,4
Capacidade de alojamento (Nº)	106	4 097	92 255	492 262	2,6
Hóspedes (Nº)	2 140	168 340	7 411 119	31 588 187	1,3
Dormidas (Nº)	3 815	285 818	14 104 757	80 354 833	1,3
Estada média	1,8	1,7	1,9	2,5	-
Proveitos(milhares €)	690	14 417	1 060 454	6 674 553	4,8

Fonte: INE, Inquérito à Permanência de Hóspedes e Outros Dados na Hotelaria



Demografia e Saúde, 2024



Fonte: INE, Indicadores Demográficos, Óbitos por Causas de Morte, Estatísticas do Pessoal de Saúde, Estatísticas das Farmácias

Despesa das Câmaras Municipais em atividades culturais e de desporto, 2024

	Município	NUTS III	NUTS II	Portugal	Peso do Município NUTS III (%)
Em atividades culturais e criativas (milhares €)	711	14 502	232 653	772 689	4,9
Património	600	3 860	43 293	158 925	15,5
Bibliotecas e arquivos	2	927	32 717	97 178	0,2
Artes do espetáculo	53	4 859	66 778	224 911	1,1
Atividades interdisciplinares	20	3 216	58 449	204 670	0,6
Em atividades culturais e criativas por habitante (€/hab.)	170,4	135,2	63,0	71,9	-
Em atividades e equipamentos desportivos por habitante (€/hab.)	33,4	50,0	48,4	42,7	-

Fonte: INE, Inquérito ao financiamento de atividades culturais, criativas e desportivas pelas Câmaras Municipais

>> NOTA TÉCNICA

Toda a informação aqui divulgada está disponível na base de dados do Portal do INE (www.ine.pt), ou nas publicações Anuários Regionais, ambas organizadas, por tema.

Associado a cada indicador está o símbolo **Mi**, que corresponde à respetiva Metainformação. Para informação complementar, sugere-se a consulta do Sistema de Metainformação que integra e disponibiliza conceitos, classificações, variáveis, suportes de recolha de informação e documentação metodológica com aplicação no âmbito do Sistema Estatístico Nacional.

Nos casos em que a informação é confidencial, esta não é apresentada nos gráficos, e nos quadros surge identificada com o respetivo sinal convencional.

Se esta informação, não corresponder totalmente às suas expectativas, por favor contacte-nos. O seu contato permitirá ao INE analisar o conteúdo da informação e contribuirá para o acréscimo da qualidade dos dados estatísticos.

Última atualização destes dados: 11 de dezembro de 2025

Sinais convencionais por ausência de valor

...	Dado confidencial	o	Dado inferior a metade do módulo da unidade utilizada
-	Dado não aplicável	oo	Infinito
x	Dado não disponível		