

RETORNO DE INFORMAÇÃO AOS RESPONDENTES MUNICÍPIOS



INSTITUTO NACIONAL DE ESTATÍSTICA
STATISTICS PORTUGAL

NOVEMBRO DE 2021

>> IDENTIFICAÇÃO DO MUNICÍPIO

Nome do Município: **VIMIOSO**
NUTS III / NUTS II: **TERRAS DE TRÁS-OS-MONTES / NORTE**

Código Divisão Administrativa (Distrito/Município): **0411**

>> CARACTERIZAÇÃO SOCIOECONÓMICA DO MUNICÍPIO

TERRITÓRIO E POPULAÇÃO

Divisão territorial da região : NUTS III e Municípios

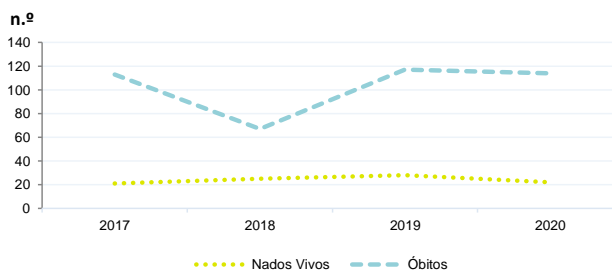


Dinâmica populacional, 2020

	Município	NUTS III	NUTS II	Portugal	Peso do Município NUTS III (%)
População residente (N.º)	3 958	106 566	3 566 374	10 298 252	3,7
Homens	1 890	50 488	1 682 772	4 858 749	3,7
Mulheres	2 068	56 078	1 883 602	5 439 503	3,7
Com menos de 15 anos	423	10 449	444 020	1 382 628	4,0
Com 65 ou mais anos	1 328	32 433	762 790	2 309 648	4,1
Densidade pop. (N.º/Km²)	8,2	19,2	167,5	111,7	-
Taxa de crescimento efetivo anual (%)	-1,6	-0,8	-0,3	0,0	-
Taxa de crescimento natural anual (%)	-2,3	-1,2	-0,4	-0,4	-
Índice de Invelhecimento	313,9	310,4	171,8	167,0	-
Índice de Potencialidade	86,9	79,1	74,5	72,3	-

Fonte: INE, Estimativas Anuais da População Residente e Indicadores Demográficos; Ministério do Ambiente - Direção Geral do Território, Carta Administrativa Oficial de Portugal.

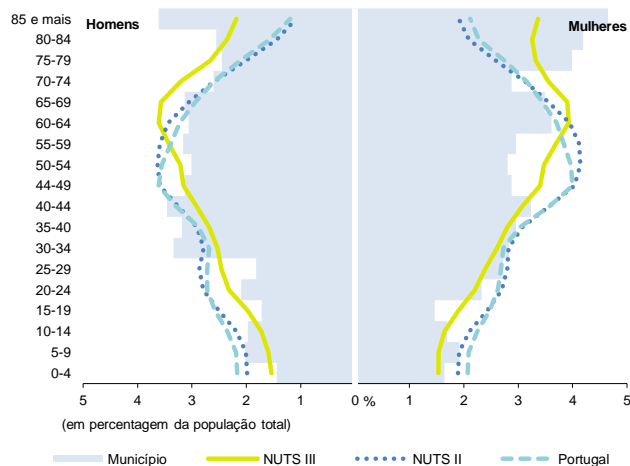
Nados-vivos e óbitos por Município, 2017-2020



	Ano	Município	NUTS III	NUTS II	Portugal
Nados Vivos	2020	22	610	26 856	84 426
	2019	28	640	27 275	86 579
	2018	25	635	27 529	87 020
	2017	21	690	27 534	86 154
Óbitos	2020	114	1 927	40 022	123 358
	2019	117	1 714	34 947	111 793
	2018	67	1 630	35 239	113 051
	2017	113	1 665	34 283	109 758

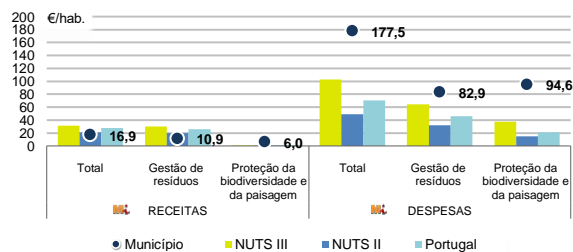
Fonte: INE, Nados-vivos e Óbitos

Estrutura etária da população, 2020



Fonte: INE, Estimativas Anuais da População Residente.

Receitas e despesas dos municípios em ambiente por habitante, 2020



Fonte: INE, Inquérito aos municípios - Proteção do ambiente

Indicadores de Educação, 2020

	Município	NUTS III	NUTS II	Portugal
Taxa bruta de pré-escolarização (%)	67,1	95,9	100,3	97,1
Taxa bruta de escolarização no ensino básico (%)	63,7	114,0	108,9	108,4
Taxa bruta de escolarização no ensino secundário (%)	-	153,8	122,0	122,9
Taxa de retenção e desistência no ensino básico regular (%)	-	2,0	1,2	2,2
Taxa de transição/ conclusão no ensino secundário regular (%)	-	92,9	93,5	91,5

Fonte: Ministério da Educação e Ministério da Ciência, Tecnologia e Ensino Superior - Direção-Geral de Estatísticas da Educação e Ciência.

INDICADORES DE ATIVIDADE ECONÓMICA

Constituição de pessoas coletivas e entidades equiparadas, 2020/2021

Mês	Município	NUTSIII	NUTSII	Portugal	Peso do Município NUTS III (%)
set-21	2	30	1 055	3 381	6,7
ago-21	0	15	868	2 822	0,0
jul-21	0	16	1 018	3 260	0,0
jun-21	1	22	935	3 089	4,5
mai-21	1	35	1 140	3 637	2,9
abr-21	1	36	1 249	3 598	2,8
mar-21	1	53	1 322	3 741	1,9
fev-21	1	47	1 056	3 003	2,1
jan-21	1	32	1 124	3 213	3,1
dez-20	1	25	1 006	3 038	4,0
nov-20	0	16	871	2 850	0,0
out-20	0	23	1 111	3 483	0,0
12 Meses	9	350	12 755	39 115	2,6

Fonte: INE, Constituição e Dissolução de Pessoas Coletivas e Entidades equiparadas

Valor mediano das vendas por m2 de alojamentos familiares (€), (2020-2021)

	Município	NUTSIII	NUTSII	Portugal
2.º Trim. 2021	342	640	1077	1218
1.º Trim. 2021	342	643	1062	1197
4.º Trim. 2020	294	660	1041	1188
3.º Trim. 2020	280	650	1011	1160
2.º Trim. 2020	258	652	989	1137
1.º Trim. 2020	268	630	969	1117

Fonte: INE, Estatísticas de preços da habitação ao nível local

Empresas e estabelecimentos, 2019

	Município	NUTS III	NUTS II	Portugal	Peso do Município NUTS III (%)
Empresas					
Personal ao serviço (Nº)	915	33 242	1 418 707	4 225 538	2,8
Volume de negócios (milhões €)	32	1 706	116 426	412 640	1,9
Indicador de concentração do volume de negócios das quatro maiores empresas (%)	22,1	18,5	6,1	4,9	-
Valor acrescentado bruto (milhões €)	7	410	30 652	104 417	1,7
Taxa de variação (2019/2018) (%)	4,1	3,6	6,9	5,8	-
Indicador de concentração do valor acrescentado bruto das quatro maiores empresas (%)	14,8	17,3	4,1	3,1	-
Sociedades					
Taxa de sobrevivência das sociedades nascidas 2 anos antes (%)	52,5	57,9	57,5	54,3	-
Estabelecimentos					
Personal ao serviço (Nº)	956	34 707	1 468 390	4 212 920	2,8
Volume de negócios (milhões €)	34	1 840	121 495	409 259	1,8

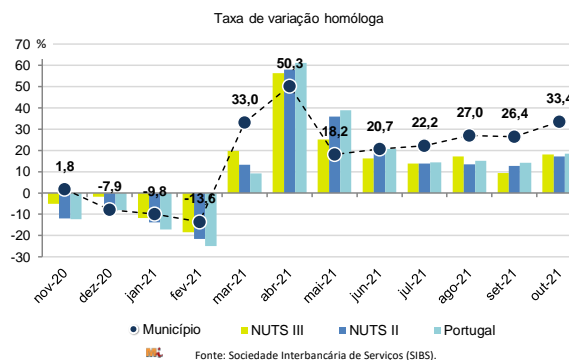
Fonte: INE, Sistema de Contas Integradas das Empresas

Comércio Internacional, 2020

	Município	NUTS III	NUTS II	Portugal	Peso do Município NUTS III (%)
Saldo da balança comercial					
	- 186	84 926	4 346 369	- 14 388 175	-
Exportações de bens	232	797 260	20 599 285	53 757 393	0,0
Taxa de variação (2020/2019) (%)	-59,1	-0,7	-10,2	-10,3	-
Importações de bens	419	712 334	16 252 917	68 145 568	0,1
Taxa de variação (2020/2019) (%)	9,1	-4,0	-9,0	-14,8	-
Taxa de cobertura (%)	55,5	111,9	126,7	78,9	-

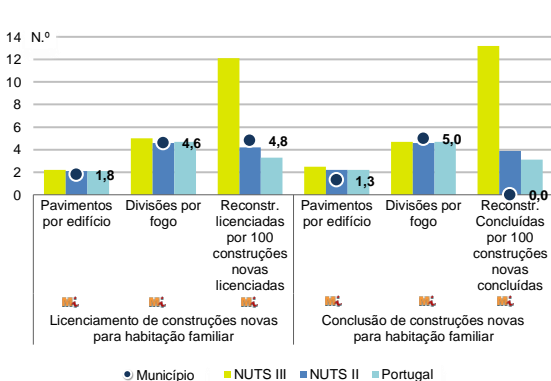
Fonte: INE, Estatísticas do Comércio Internacional de Bens.
Nota: Dados definitivos de 2017 e 2018.

Levantamentos em caixas multibanco e compras em terminais de pagamento automáticos, 2020/2021



Fonte: Sociedade Interbancária de Serviços (SIBS).

Licenciamento e conclusão de obras, 2020

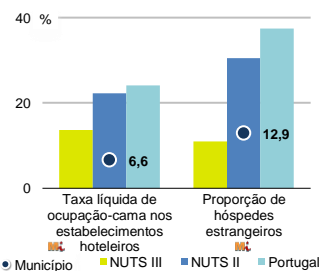


Fonte: INE, Inquérito aos Projetos de Obras de Edificação e de Demolição de Edifícios e Estatísticas das Obras Concluídas.

	Município	NUTS III	NUTS II	Portugal	Peso do Município NUTS III (%)
Obras Licenciadas					
Nº de Edifícios	22	342	8 535	21 508	6,4
Taxa de variação (2020/2019) (%)	120,0	2,4	-1,3	-4,0	-
Reabilitação	1	70	1 897	4 747	1,4
Construções novas para habitação familiar	21	272	6 638	16 761	7,7
Fogos	12	167	5 315	13 101	7,2
Obras Concluídas					
Nº de Edifícios	6	178	5 247	14 580	3,4
Taxa de variação (2020/2019) (%)	-50,0	-19,1	0,7	3,8	-
Reabilitação	0	34	1 074	3 031	0,0
Construções novas para habitação familiar	6	144	4 173	11 549	4,2
Fogos	4	92	3 100	8 384	4,3
Fogos	4	220	7 281	16 710	1,8

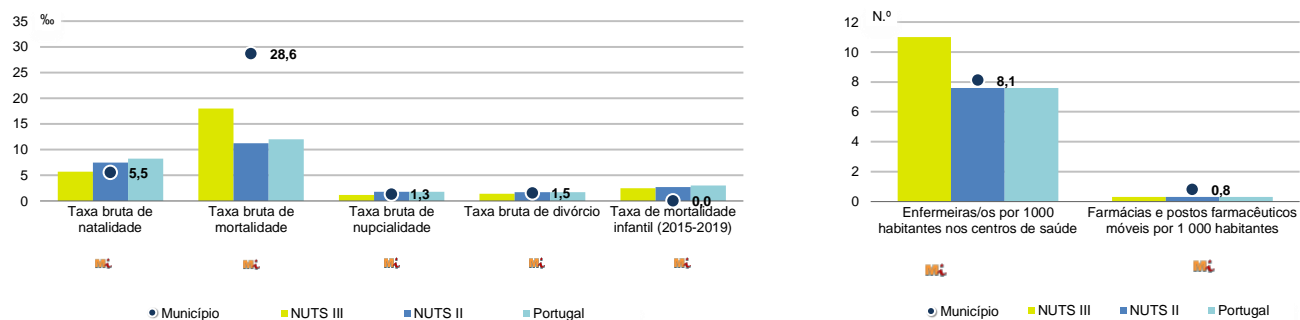
Turismo, 2020

	Município	NUTS III	NUTS II	Portugal	Peso do Município NUTS III (%)
Estabelecimentos hoteleiros (Nº)	6	100	1 420	5 183	6,0
Hotéis (Nº)	1	24	381	1 569	4,2
Capacidade de alojamento (Nº)	96	3 366	62 229	344 757	2,9
Hóspedes (Nº)	1 324	90 139	2 469 917	10 430 600	1,5
Dormidas (Nº)	2 041	142 272	4 366 056	25 798 299	1,4
Estada média	1,5	1,6	1,8	2,5	-
Proveitos(milhares €)	322	5 950	231 355	1 445 682	5,4



Fonte: INE, Inquérito à Permanência de Hóspedes e Outros Dados na Hotelaria

Demografia e Saúde, 2020



Fonte: INE, Indicadores Demográficos, Óbitos por Causas de Morte, Estatísticas do Pessoal de Saúde, Estatísticas das Farmácias

Despesa das Câmaras Municipais em atividades culturais e de desporto, 2020

	Município	NUTS III	NUTS II	Portugal	Peso do Município NUTS III (%)
Em atividades culturais e criativas (milhares €)	107	7 007	119 952	470 475	1,5
Património	62	1 992	25 562	112 649	3,1
Bibliotecas e arquivos	4	662	23 747	75 028	0,6
Artes do espetáculo	11	1 846	25 097	94 502	0,6
Atividades interdisciplinares	0	1 416	32 268	143 554	0,0
Em atividades culturais e criativas por habitante (€/hab.)	27,1	65,7	33,6	45,7	-
Em atividades e equipamentos desportivos por habitante (€/hab.)	25,2	38,9	28,7	29,2	-

Fonte: INE, Inquérito ao financiamento de atividades culturais, criativas e desportivas pelas Câmaras Municipais

>> NOTA TÉCNICA

Toda a informação aqui divulgada está disponível na base de dados do Portal do INE (www.ine.pt), ou nas publicações Anuários Regionais, ambas organizadas, por tema.

Associado a cada indicador está o símbolo **Mi**, que corresponde à respetiva Metainformação. Para informação complementar, sugere-se a consulta do Sistema de Metainformação que integra e disponibiliza conceitos, classificações, variáveis, suportes de recolha de informação e documentação metodológica com aplicação no âmbito do Sistema Estatístico Nacional.

Nos casos em que a informação é confidencial, esta não é apresentada nos gráficos, e nos quadros surge identificada com o respetivo sinal convencional.

Se esta informação, não corresponder totalmente às suas expectativas, por favor contacte-nos. O seu contato permitirá ao INE analisar o conteúdo da informação e contribuirá para o acréscimo da qualidade dos dados estatísticos.

Última atualização destes dados: 22 de novembro de 2021

Sinais convencionais por ausência de valor

...	Dado confidencial	o	Dado inferior a metade do módulo da unidade utilizada
-	Dado não aplicável	oo	Infinito
x	Dado não disponível		