

# RETORNO DE INFORMAÇÃO AOS RESPONDENTES MUNICÍPIOS

DEZEMBRO DE 2025

## >> IDENTIFICAÇÃO DO MUNICÍPIO

Nome do Município: **VILA FLOR**

NUTS III / NUTS II: **TERRAS DE TRÁS-OS-MONTES / NORTE**

Código Divisão Administrativa (Distrito/Município): **0410**

## >> CARACTERIZAÇÃO SOCIOECONÓMICA DO MUNICÍPIO

### TERRITÓRIO E POPULAÇÃO

#### Divisão territorial da região : NUTS III e Municípios

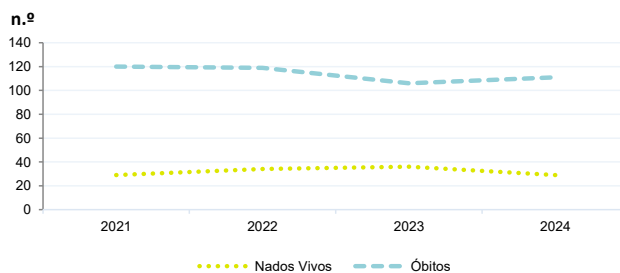


#### Dinâmica populacional, 2024

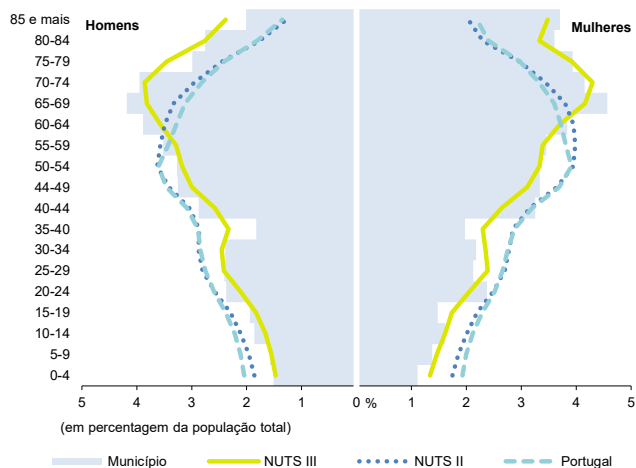
	Município	NUTS III	NUTS II	Portugal	Peso do Município NUTS III (%)
<b>População residente (N.º)</b>	6 022	107 296	3 692 842	10 749 635	5,6
Homens	2 926	51 635	1 770 193	5 140 276	5,7
Mulheres	3 096	55 661	1 922 649	5 609 359	5,6
Com menos de 15 anos	545	10 029	437 245	1 359 489	5,4
Com 65 ou mais anos	2 159	37 223	896 207	2 615 344	5,8
<b>Densidade pop. (N.º/Km²)</b>	22,7	19,4	173,5	116,6	-
<b>Taxa de crescimento efetivo anual (%)</b>	-0,3	-0,2	0,5	1,0	-
<b>Taxa de crescimento natural anual (%)</b>	-1,4	-1,1	-0,3	-0,3	-
<b>Índice de Invelhecimento</b>	396,1	371,2	205,0	192,4	-
<b>Índice de Potencialidade</b>	77,9	81,1	80,3	78,7	-

Fonte: INE, Estimativas Anuais da População Residente e Indicadores Demográficos; Ministério do Ambiente - Direção Geral do Território, Carta Administrativa Oficial de Portugal.

#### Nados-vivos e óbitos por Município, 2021-2024



#### Estrutura etária da população, 2024

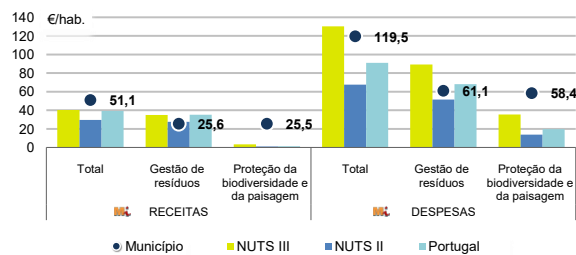


Fonte: INE, Estimativas Anuais da População Residente.

	Ano	Município	NUTS III	NUTS II	Portugal
<b>Nados Vivos</b>	2024	29	544	25 252	84 642
	2023	36	623	26 173	85 699
	2022	34	614	26 375	83 671
	2021	29	549	24825	79582
<b>Óbitos</b>	2024	111	1 725	37 719	118 374
	2023	106	1 693	37 211	118 344
	2022	119	1 757	38 879	124 361
	2021	120	1832	37124	124841

Fonte: INE, Nados-vivos e Óbitos

#### Receitas e despesas dos municípios em ambiente por habitante, 2024



Fonte: INE, Inquérito aos municípios - Proteção do ambiente

#### Indicadores de Educação, 2024

	Município	NUTS III	NUTS II	Portugal
<b>Taxa bruta de pré-escolarização (%)</b>	98,2	101,4	101,6	100,6
<b>Taxa bruta de escolarização no ensino básico (%)</b>	100,9	117,7	110,1	113,2
<b>Taxa bruta de escolarização no ensino secundário (%)</b>	85,8	146,0	125,5	124,9
<b>Taxa de retenção e desistência no ensino básico (%)</b>	4,7	3,5	2,0	3,9
<b>Taxa de transição/ conclusão no ensino secundário (%)</b>	90,8	92,8	93,8	90,4

Fonte: Ministério da Educação e Ministério da Ciência, Tecnologia e Ensino Superior - Direção-Geral de Estatísticas da Educação e Ciência.

INDICADORES DE ATIVIDADE ECONÓMICA

Constituição de pessoas coletivas e entidades equiparadas, 2024/2025

Mês	Município	NUTSIII	NUTSII	Portugal	Peso do Município NUTS III (%)
out-25	3	32	1 244	4 269	9,4
set-25	0	27	1 309	4 304	0,0
ago-25	1	25	1 023	3 379	4,0
jul-25	3	32	1 402	4 533	9,4
jun-25	1	27	1 109	3 646	3,7
mai-25	1	24	1 465	4 659	4,2
abr-25	0	29	1 215	3 878	0,0
mar-25	1	35	1 618	4 905	2,9
fev-25	0	30	1 568	4 879	0,0
jan-25	2	38	1 575	5 059	5,3
dez-24	1	21	1 109	3 563	4,8
nov-24	0	27	1 262	4 147	0,0
<b>12 Meses</b>	<b>13</b>	<b>347</b>	<b>15 899</b>	<b>51 221</b>	<b>3,7</b>

Fonte: INE, Constituição e Dissolução de Pessoas Coletivas e Entidades equiparadas

Valor mediano das vendas por m2 de alojamentos familiares (€), (2024-2025)

	Município	NUTSIII	NUTSII	Portugal
2.º Trim. 2025	-	787	1694	1923
1.º Trim. 2025	-	750	1621	1845
4.º Trim. 2024	-	710	1558	1777
3.º Trim. 2024	-	676	1492	1709
2.º Trim. 2024	-	688	1449	1661
1.º Trim. 2024	-	695	1417	1633

Fonte: INE, Estatísticas de preços da habitação ao nível local

Empresas e estabelecimentos, 2024

	Município	NUTS III	NUTS II	Portugal	Peso do Município NUTS III (%)
<b>Empresas</b>					
Personal ao serviço (Nº)	2 014	34 899	1 620 713	4 944 491	5,8
Volume de negócios (milhões €)	105	2 093	163 256	571 297	5,0
Indicador de concentração do volume de negócios das quatro maiores empresas (%)	41,0	11,8	6,4	4,6	-
Valor acrescentado bruto (milhões €)	31	545	45 727	157 731	5,7
Taxa de variação (2024/2023) (%)	4,8	9,7	8,0	7,3	-
Indicador de concentração do valor acrescentado bruto das quatro maiores empresas (%)	39,4	10,7	3,8	2,6	-
<b>Sociedades</b>					
Taxa de sobrevivência das sociedades nascidas 2 anos antes (%)	53,2	55,8	56,5	55,9	-
<b>Estabelecimentos</b>					
Personal ao serviço (Nº) (2023)	1 899	35 226	1 618 977	4 720 987	5,4
Volume de negócios (milhões €) (2023)	99	2 389	159 533	545 818	4,1

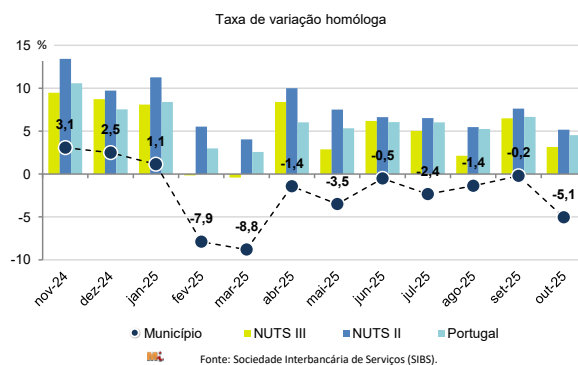
Fonte: INE, Sistema de Contas Integradas das Empresas

Comércio Internacional, 2024

	Município	NUTS III	NUTS II	Portugal	Peso do Município NUTS III (%)
<b>Saldo da balança comercial</b>					
Exportações de bens	- 3 534	69 884	2 340 707	- 28 348 381	-
Taxa de variação (2024/2023) (%)	2 318	550 941	26 680 365	78 895 069	0,4
Importações de bens	6,1	-20,0	-1,7	2,0	-
Taxa de variação (2024/2023) (%)	5 851	481 057	24 339 658	107 243 450	1,2
Taxa de cobertura (%)	-8,9	-21,4	1,2	2,0	-
Taxa de cobertura (%)	39,6	114,5	109,6	73,6	-

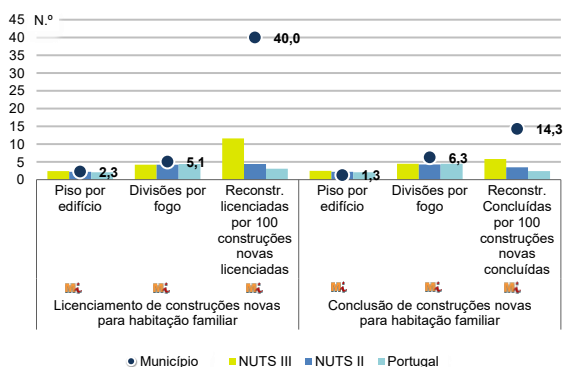
Fonte: INE, Estatísticas do Comércio Internacional de Bens.  
Nota: Dados definitivos de 2022 e 2023.

Levantamentos em caixas multibanco e compras em terminais de pagamento automáticos, 2024/2025



Fonte: Sociedade Interbancária de Serviços (SIBS).

Licenciamento e conclusão de obras, 2024

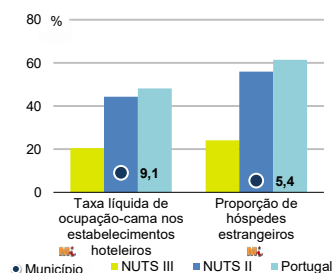


Fonte: INE, Inquérito aos Projetos de Obras de Edificação e de Demolição de Edifícios e Estatísticas das Obras Concluídas.

	Município	NUTS III	NUTS II	Portugal	Peso do Município NUTS III (%)
<b>Obras Licenciadas</b>					
Nº de Edifícios	31	326	9 112	24 041	9,5
Taxa de variação (2024/2023) (%)	63,2	19,4	9,0	7,2	-
Reabilitação	11	51	1 827	4 965	21,6
Construções novas	20	275	7 285	19 076	7,3
para habitação familiar	8	134	5 948	15 414	6,0
Fogos	8	311	15 714	34 637	2,6
<b>Obras Concluídas</b>					
Nº de Edifícios	17	224	6 534	17 380	7,6
Taxa de variação (2024/2023) (%)	88,9	4,7	3,1	1,6	-
Reabilitação	3	17	1 206	2 984	17,6
Construções novas	14	207	5 328	14 396	6,8
para habitação familiar	3	121	4 322	11 537	2,5
Fogos	3	288	10 600	25 311	1,0

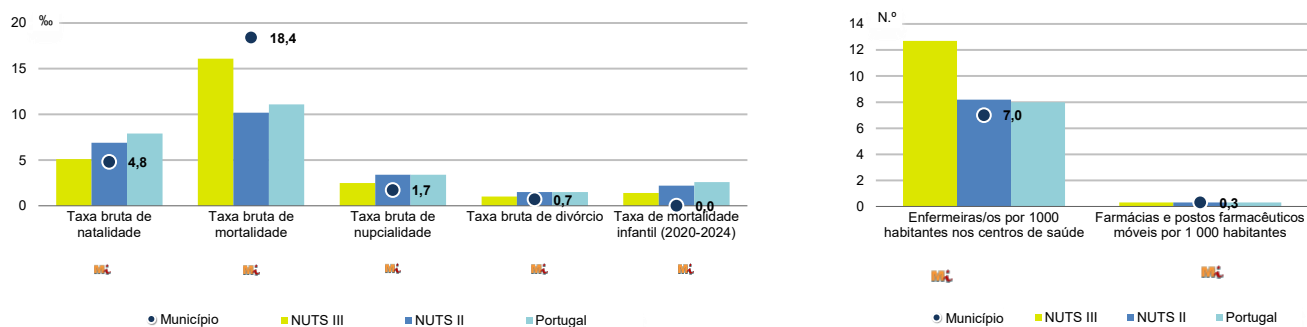
Turismo, 2024

	Município	NUTS III	NUTS II	Portugal	Peso do Município NUTS III (%)
Estabelecimentos hoteleiros (Nº)	13	159	2 228	8 173	8,2
Hotéis (Nº)	1	29	532	2 180	3,4
Capacidade de alojamento (Nº)	272	4 097	92 255	492 262	6,6
Hóspedes (Nº)	3 859	168 340	7 411 119	31 588 187	2,3
Dormidas (Nº)	7 030	285 818	14 104 757	80 354 833	2,5
Estada média	1,8	1,7	1,9	2,5	-
Proveitos(milhares €)	360	14 417	1 060 454	6 674 553	2,5



Fonte: INE, Inquérito à Permanência de Hóspedes e Outros Dados na Hotelaria

Demografia e Saúde, 2024



Fonte: INE, Indicadores Demográficos, Óbitos por Causas de Morte, Estatísticas do Pessoal de Saúde, Estatísticas das Farmácias

Despesa das Câmaras Municipais em atividades culturais e de desporto, 2024

	Município	NUTS III	NUTS II	Portugal	Peso do Município NUTS III (%)
<b>Em atividades culturais e criativas (milhares €)</b>	1 302	14 502	232 653	772 689	9,0
Património	54	3 860	43 293	158 925	1,4
Bibliotecas e arquivos	120	927	32 717	97 178	12,9
Artes do espetáculo	748	4 859	66 778	224 911	15,4
Atividades interdisciplinares	329	3 216	58 449	204 670	10,2
<b>Em atividades culturais e criativas por habitante (€/hab.)</b>	216,1	135,2	63,0	71,9	-
<b>Em atividades e equipamentos desportivos por habitante (€/hab.)</b>	114,5	50,0	48,4	42,7	-

Fonte: INE, Inquérito ao financiamento de atividades culturais, criativas e desportivas pelas Câmaras Municipais

>> NOTA TÉCNICA

Toda a informação aqui divulgada está disponível na base de dados do Portal do INE ([www.ine.pt](http://www.ine.pt)), ou nas publicações Anuários Regionais, ambas organizadas, por tema.

Associado a cada indicador está o símbolo **Mi**, que corresponde à respetiva Metainformação. Para informação complementar, sugere-se a consulta do Sistema de Metainformação que integra e disponibiliza conceitos, classificações, variáveis, suportes de recolha de informação e documentação metodológica com aplicação no âmbito no Sistema Estatístico Nacional.

Nos casos em que a informação é confidencial, esta não é apresentada nos gráficos, e nos quadros surge identificada com o respetivo sinal convencional.

Se esta informação, não corresponder totalmente às suas expectativas, por favor contacte-nos. O seu contato permitirá ao INE analisar o conteúdo da informação e contribuirá para o acréscimo da qualidade dos dados estatísticos.

Última atualização destes dados: 11 de dezembro de 2025

Sinais convencionais por ausência de valor

...	Dado confidencial	o	Dado inferior a metade do módulo da unidade utilizada
-	Dado não aplicável	oo	Infinito
x	Dado não disponível		