

RETORNO DE INFORMAÇÃO AOS RESPONDENTES MUNICÍPIOS

DEZEMBRO DE 2025

>> IDENTIFICAÇÃO DO MUNICÍPIO

Nome do Município: **TORRE DE MONCORVO**

Código Divisão Administrativa (Distrito/Município): **0409**

NUTS III / NUTS II: **DOURO / NORTE**

>> CARACTERIZAÇÃO SOCIOECONÓMICA DO MUNICÍPIO

TERRITÓRIO E POPULAÇÃO

Divisão territorial da região : NUTS III e Municípios

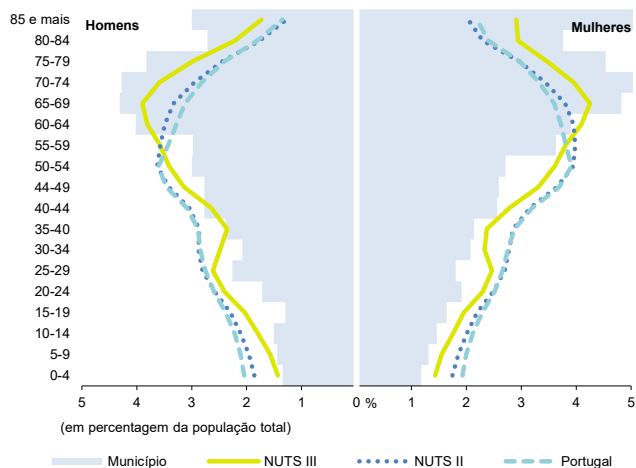


Limites Territoriais

0 13 Km

Municípios
NUTS III

Estrutura etária da população, 2024



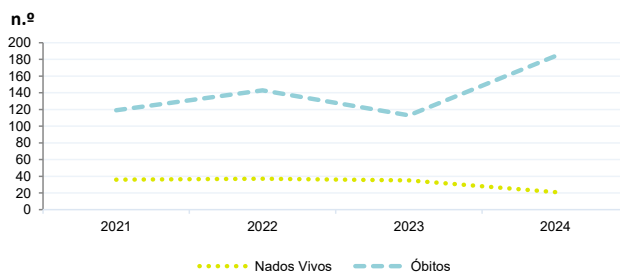
Fonte: INE, Estimativas Anuais da População Residente.

Dinâmica populacional, 2024

	Município	NUTS III	NUTS II	Portugal	Peso do Município NUTS III (%)
População residente (N.º)	6 638	183 867	3 692 842	10 749 635	3,6
Homens	3 166	87 928	1 770 193	5 140 276	3,6
Mulheres	3 472	95 939	1 922 649	5 609 359	3,6
Com menos de 15 anos	547	18 340	437 245	1 359 489	3,0
Com 65 ou mais anos	2 755	55 658	896 207	2 615 344	4,9
Densidade pop. (N.º/Km²)	12,5	45,6	173,5	116,6	-
Taxa de crescimento efetivo anual (%)	-1,5	-0,2	0,5	1,0	-
Taxa de crescimento natural anual (%)	-2,4	-0,9	-0,3	-0,3	-
Índice de Invelhecimento	503,7	303,5	205,0	192,4	-
Índice de Potencialidade	79,5	79,3	80,3	78,7	-

Fonte: INE, Estimativas Anuais da População Residente e Indicadores Demográficos; Ministério do Ambiente - Direção Geral do Território, Carta Administrativa Oficial de Portugal.

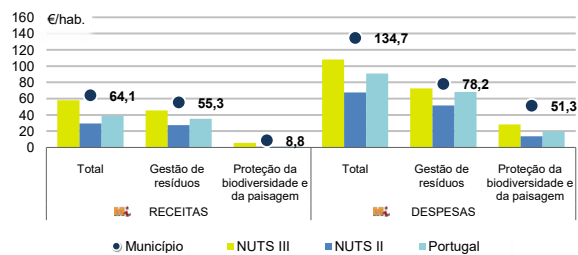
Nados-vivos e óbitos por Município, 2021-2024



	Ano	Município	NUTS III	NUTS II	Portugal
Nados Vivos	2024	21	952	25 252	84 642
	2023	35	1 057	26 173	85 699
	2022	37	1 069	26 375	83 671
	2021	36	1018	24825	79582
Óbitos	2024	184	2 624	37 719	118 374
	2023	113	2 549	37 211	118 344
	2022	143	2 714	38 879	124 361
	2021	119	2660	37124	124841

Fonte: INE, Nados-vivos e Óbitos

Receitas e despesas dos municípios em ambiente por habitante, 2024



Fonte: INE, Inquérito aos municípios - Proteção do ambiente

Indicadores de Educação, 2024

	Município	NUTS III	NUTS II	Portugal
Taxa bruta de pré-escolarização (%)	96,7	106,9	101,6	100,6
Taxa bruta de escolarização no ensino básico (%)	103,7	113,3	110,1	113,2
Taxa bruta de escolarização no ensino secundário (%)	81,7	127,3	125,5	124,9
Taxa de retenção e desistência no ensino básico (%)	6,5	2,1	2,0	3,9
Taxa de transição/ conclusão no ensino secundário (%)	95,1	94,0	93,8	90,4

Fonte: Ministério da Educação e Ministério da Ciência, Tecnologia e Ensino Superior - Direção-Geral de Estatísticas da Educação e Ciência.

INDICADORES DE ATIVIDADE ECONÓMICA

Constituição de pessoas coletivas e entidades equiparadas, 2024/2025

Mês	Município	NUTSIII	NUTSII	Portugal	Peso do Município NUTS III (%)
out-25	5	48	1 244	4 269	10,4
set-25	1	42	1 309	4 304	2,4
ago-25	0	35	1 023	3 379	0,0
jul-25	1	44	1 402	4 533	2,3
jun-25	1	38	1 109	3 646	2,6
mai-25	2	49	1 465	4 659	4,1
abr-25	1	41	1 215	3 878	2,4
mar-25	2	46	1 618	4 905	4,3
fev-25	2	58	1 568	4 879	3,4
jan-25	0	51	1 575	5 059	0,0
dez-24	2	34	1 109	3 563	5,9
nov-24	1	37	1 262	4 147	2,7
12 Meses	18	523	15 899	51 221	3,4

Fonte: INE, Constituição e Dissolução de Pessoas Coletivas e Entidades equiparadas

Valor mediano das vendas por m2 de alojamentos familiares (€), (2024-2025)

	Município	NUTSIII	NUTSII	Portugal
2.º Trim. 2025	-	665	1694	1923
1.º Trim. 2025	-	640	1621	1845
4.º Trim. 2024	-	622	1558	1777
3.º Trim. 2024	-	617	1492	1709
2.º Trim. 2024	-	627	1449	1661
1.º Trim. 2024	-	641	1417	1633

Fonte: INE, Estatísticas de preços da habitação ao nível local

Empresas e estabelecimentos, 2024

	Município	NUTS III	NUTS II	Portugal	Peso do Município NUTS III (%)
Empresas					
Pessoal ao serviço (Nº)	1 801	62 854	1 620 713	4 944 491	2,9
Volume de negócios (milhões €)	85	4 202	163 256	571 297	2,0
Indicador de concentração do volume de negócios das quatro maiores empresas (%)	19,3	18,4	6,4	4,6	-
Valor acrescentado bruto (milhões €)	23	1 197	45 727	157 731	1,9
Taxa de variação (2024/2023) (%)	20,0	2,5	8,0	7,3	-
Indicador de concentração do valor acrescentado bruto das quatro maiores empresas (%)	13,1	12,7	3,8	2,6	-
Sociedades					
Taxa de sobrevivência das sociedades nascidas 2 anos antes (%)	60,3	59,3	56,5	55,9	-
Estabelecimentos					
Pessoal ao serviço (Nº) (2023)	1 895	62 125	1 618 977	4 720 987	3,1
Volume de negócios (milhões €) (2023)	127	4 544	159 533	545 818	2,8

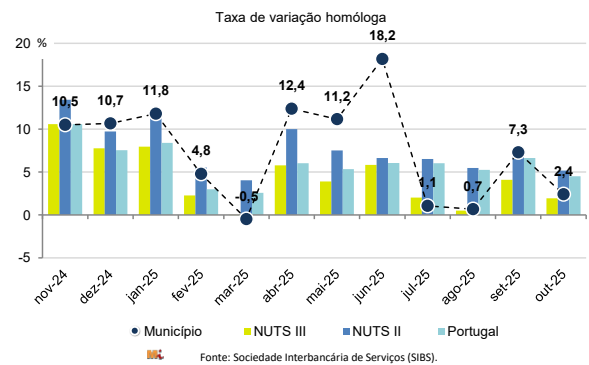
Fonte: INE, Sistema de Contas Integradas das Empresas

Comércio Internacional, 2024

	Município	NUTS III	NUTS II	Portugal	Peso do Município NUTS III (%)
Saldo da balança comercial					
	- 2 932	- 70 918	2 340 707	- 28 348 381	-
Exportações de bens	803	101 426	26 680 365	78 895 069	0,8
Taxa de variação (2024/2023) (%)	-63,1	-10,2	-1,7	2,0	-
Importações de bens	3 735	172 344	24 339 658	107 243 450	2,2
Taxa de variação (2024/2023) (%)	-17,4	-11,3	1,2	2,0	-
Taxa de cobertura (%)	21,5	58,9	109,6	73,6	-

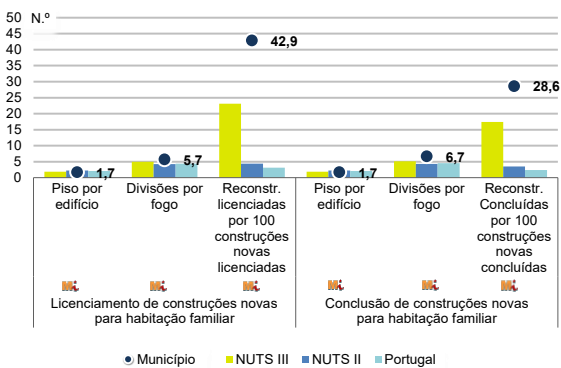
Fonte: INE, Estatísticas do Comércio Internacional de Bens.
Nota: Dados definitivos de 2022 e 2023.

Levantamentos em caixas multibanco e compras em terminais de pagamento automáticos, 2024/2025



Fonte: Sociedade Interbancária de Serviços (SIBS).

Licenciamento e conclusão de obras, 2024



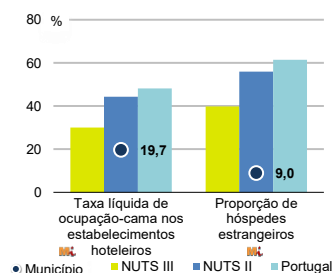
Fonte: INE, Inquérito aos Projetos de Obras de Edificação e de Demolição de Edifícios e Estatísticas das Obras Concluídas.

	Município	NUTS III	NUTS II	Portugal	Peso do Município NUTS III (%)
Obras Licenciadas					
Nº de Edifícios	17	544	9 112	24 041	3,1
Taxa de variação (2024/2023) (%)	-15,0	23,9	9,0	7,2	-
Reabilitação	10	159	1 827	4 965	6,3
Construções novas	7	385	7 285	19 076	1,8
para habitação familiar	3	264	5 948	15 414	1,1
Fogos	3	337	15 714	34 637	0,9
Obras Concluídas					
Nº de Edifícios	17	372	6 534	17 380	4,6
Taxa de variação (2024/2023) (%)	88,9	7,2	3,1	1,6	-
Reabilitação	10	108	1 206	2 984	9,3
Construções novas	7	264	5 328	14 396	2,7
para habitação familiar	3	196	4 322	11 537	1,5
Fogos	3	270	10 600	25 311	1,1

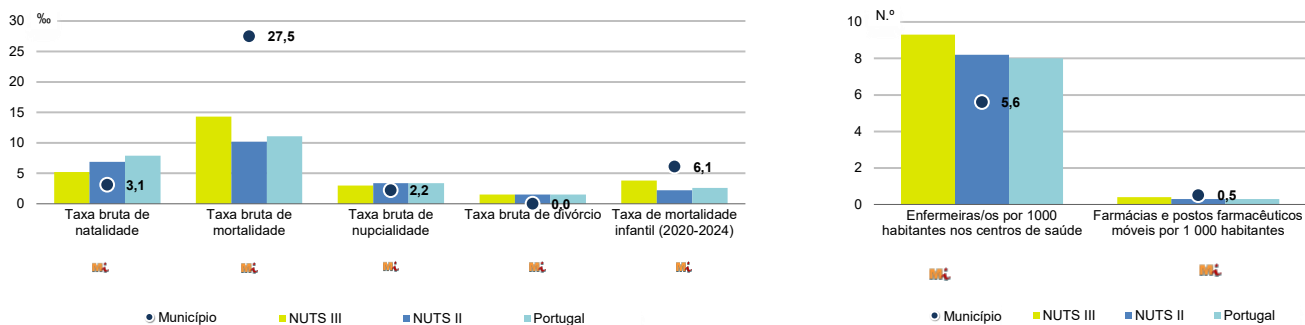
Turismo, 2024

	Município	NUTS III	NUTS II	Portugal	Peso do Município NUTS III (%)
Estabelecimentos hoteleiros (Nº)	14	241	2 228	8 173	5,8
Hotéis (Nº)	-	35	532	2 180	-
Capacidade de alojamento (Nº)	218	6 421	92 255	492 262	3,4
Hóspedes (Nº)	10 845	392 623	7 411 119	31 588 187	2,8
Dormidas (Nº)	14 933	649 721	14 104 757	80 354 833	2,3
Estada média	1,4	1,7	1,9	2,5	-
Proveitos(milhares €)	716	91 777	1 060 454	6 674 553	0,8

Fonte: INE, Inquérito à Permanência de Hóspedes e Outros Dados na Hotelaria



Demografia e Saúde, 2024



Fonte: INE, Indicadores Demográficos, Óbitos por Causas de Morte, Estatísticas do Pessoal de Saúde, Estatísticas das Farmácias

Despesa das Câmaras Municipais em atividades culturais e de desporto, 2024

	Município	NUTS III	NUTS II	Portugal	Peso do Município NUTS III (%)
Em atividades culturais e criativas (milhares €)	855	18 001	232 653	772 689	4,7
Património	27	1 825	43 293	158 925	1,5
Bibliotecas e arquivos	526	3 095	32 717	97 178	17,0
Artes do espetáculo	87	6 009	66 778	224 911	1,4
Atividades interdisciplinares	0	4 359	58 449	204 670	0,0
Em atividades culturais e criativas por habitante (€/hab.)	128,8	97,9	63,0	71,9	-
Em atividades e equipamentos desportivos por habitante (€/hab.)	33,1	47,9	48,4	42,7	-

Fonte: INE, Inquérito ao financiamento de atividades culturais, criativas e desportivas pelas Câmaras Municipais

>> NOTA TÉCNICA

Toda a informação aqui divulgada está disponível na base de dados do Portal do INE (www.ine.pt), ou nas publicações Anuários Regionais, ambas organizadas, por tema.

Associado a cada indicador está o símbolo **Mi**, que corresponde à respetiva Metainformação. Para informação complementar, sugere-se a consulta do Sistema de Metainformação que integra e disponibiliza conceitos, classificações, variáveis, suportes de recolha de informação e documentação metodológica com aplicação no âmbito no Sistema Estatístico Nacional.

Nos casos em que a informação é confidencial, esta não é apresentada nos gráficos, e nos quadros surge identificada com o respetivo sinal convencional.

Se esta informação, não corresponder totalmente às suas expetativas, por favor contacte-nos. O seu contato permitirá ao INE analisar o conteúdo da informação e contribuirá para o acréscimo da qualidade dos dados estatísticos.

Última atualização destes dados: 11 de dezembro de 2025

Sinais convencionais por ausência de valor

...	Dado confidencial	o	Dado inferior a metade do módulo da unidade utilizada
-	Dado não aplicável	oo	Infinito
x	Dado não disponível		