

RETORNO DE INFORMAÇÃO PERSONALIZADA DOS MUNICÍPIOS



INSTITUTO NACIONAL DE ESTATÍSTICA
STATISTICS PORTUGAL

DEZEMBRO DE 2018 - Versão 2

>> IDENTIFICAÇÃO DO MUNICÍPIO

Nome do Município: **MIRANDELA**

Código Divisão Administrativa (Distrito/Município): **0407**

NUTS III / NUTS II: **TERRAS DE TRÁS-OS-MONTES / NORTE**

>> CARACTERIZAÇÃO SOCIOECONÓMICA DO MUNICÍPIO

TERRITÓRIO E POPULAÇÃO

Divisão territorial da região : NUTS III e Municípios

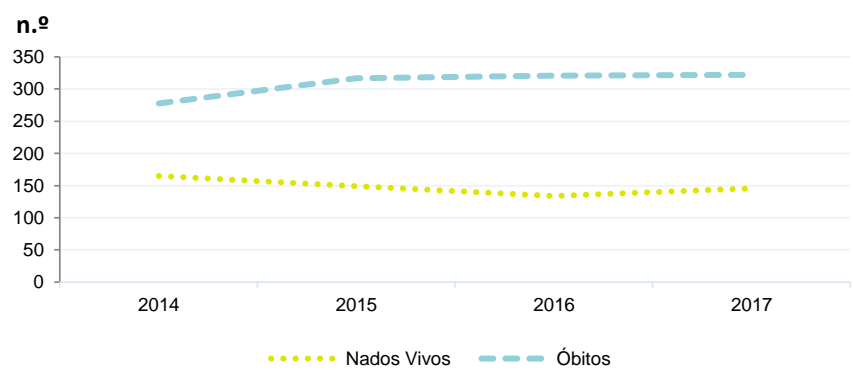


Dinâmica populacional, 2017

	Município	NUTS III	NUTS II	Portugal	Peso do Município NUTS III (%)
População residente (N.º)	21 963	108 547	3 576 205	10 291 027	20,2
Homens	10 247	51 677	1 692 442	4 867 692	19,8
Mulheres	11 716	56 870	1 883 763	5 423 335	20,6
Com menos de 15 anos	2 377	10 965	467 038	1 423 896	21,7
Com 65 ou mais anos	6 066	32 246	716 130	2 213 274	18,8
Densidade pop. (N.º/Km²)	33,3	19,6	168,0	111,6	-
Taxa de crescimento efetivo anual (%)	-0,8	-0,8	-0,2	-0,2	-
Taxa de crescimento natural anual (%)	-0,8	-0,9	-0,2	-0,2	-
Índice de Invelhecimento	255,2	294,1	153,3	155,4	-
Índice de Potencialidade	77,9	76,4	72,0	70,6	-

Fonte: INE, Estimativas Anuais da População Residente e Indicadores Demográficos; Ministério do Ambiente - Direção Geral do Território, Carta Administrativa Oficial de Portugal.

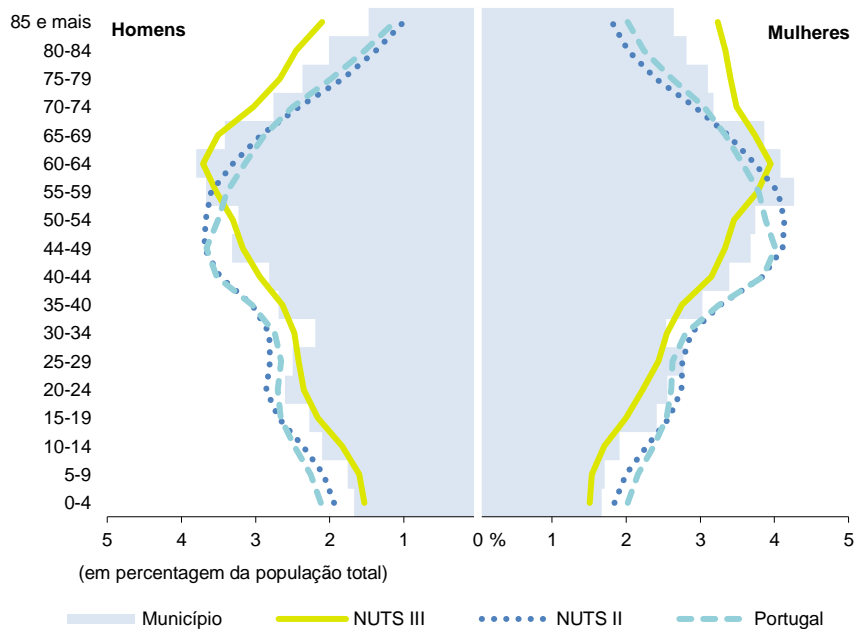
Nados-vivos e óbitos por Município, 2014-2017



	Ano	Município	NUTS III	NUTS II	Portugal
Nados Vivos	2017	146	690	27 534	86 154
	2016	134	647	28 073	87 126
	2015	149	640	27 249	85 500
	2014	165	660	26 043	82 367
Óbitos	2017	322	1 665	34 283	109 758
	2016	321	1 631	34 043	110 573
	2015	317	1 728	33 542	108 539
	2014	278	1 559	32 322	104 843

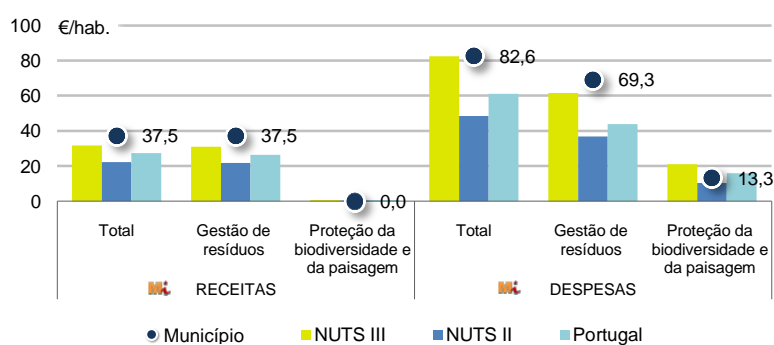
Fonte: INE, Nados-vivos e Óbitos

Estrutura etária da população, 2017



Fonte: INE, Estimativas Anuais da População Residente.

Receitas e despesas dos municípios em ambiente por habitante, 2017



Fonte: INE, Inquérito aos municípios - Proteção do ambiente

Indicadores de Educação, 2017

	Município	NUTS III	NUTS II	Portugal
Taxa bruta de pré-escolarização (%)	102,7	101,1	97,8	94,5
Taxa bruta de escolarização no ensino básico (%)	130,0	118,4	109,5	108,9
Taxa bruta de escolarização no ensino secundário (%)	158,7	139,4	116,2	118,4
Taxa de retenção e desistência no ensino básico regular (%)	4,4	5,5	4,3	5,5
Taxa de transição/ conclusão no ensino secundário regular (%)	83,4	83,5	87,7	84,9

Fonte: Ministério da Educação e Ministério da Ciência, Tecnologia e Ensino Superior - Direção-Geral de Estatísticas da Educação e Ciência.

Constituição de pessoas coletivas e entidades equiparadas, 2018

Mês	Município	NUTSIII	NUTSII	Portugal	Peso do Município NUTS III (%)
dez-18	7	24	1 127	3 481	29,2
nov-18	5	23	1 064	3 651	21,7
out-18	4	23	1 193	3 747	17,4
set-18	6	18	952	3 114	33,3
ago-18	2	13	815	2 720	15,4
jul-18	2	13	1 013	3 209	15,4
jun-18	1	19	1 088	3 358	5,3
mai-18	2	13	1 116	3 680	15,4
abr-18	7	20	1 105	3 654	35,0
mar-18	3	17	1 266	4 101	17,6
fev-18	1	15	1 103	3 611	6,7
jan-18	5	25	1 732	5 287	20,0
12 Meses	45	223	13 574	43 613	20,2

Fonte: INE, Constituição e Dissolução de Pessoas Coletivas e Entidades equiparadas

Empresas e estabelecimentos, 2016

	Município	NUTS III	NUTS II	Portugal	Peso do Município NUTS III (%)
Empresas					
Pessoal ao serviço (Nº)	5 614	29 737	1 262 799	3 704 740	18,9
Volume de negócios (milhões €)	243	1 808	97 992	340 479	13,4
Indicador de concentração do volume de negócios das quatro maiores empresas (%)	14,7	36,8	5,9	4,8	-
Valor acrescentado bruto (milhões €)	58	334	24 638	85 410	17,4
Taxa de variação (2016/2015) (%)	6,0	10,1	6,7	6,0	-
Indicador de concentração do valor acrescentado bruto das quatro maiores empresas (%)	12,6	21,3	4,3	4,4	-
Sociedades					
Taxa de sobrevivência das sociedades nascidas 2 anos antes (%)	55,7	62,7	60,1	55,6	-
Estabelecimentos					
Pessoal ao serviço (Nº)	5 972	30 810	1 309 039	3 692 780	19,4
Volume de negócios (milhões €)	293	1 924	100 985	336 993	15,2

Fonte: INE, Sistema de Contas Integradas das Empresas

Valor mediano das vendas por m2 de alojamentos familiares (€), (2017-2018)

	Município	NUTSIII	NUTSII	Portugal
4.º Trim. 2018	635	562	849	996
3.º Trim. 2018	629	556	827	984
2.º Trim. 2018	651	541	813	969
1.º Trim. 2018	600	519	795	950
4.º Trim. 2017	542	501	777	932
3.º Trim. 2017	542	485	761	912

Fonte: INE, Estatísticas de preços da habitação ao nível local

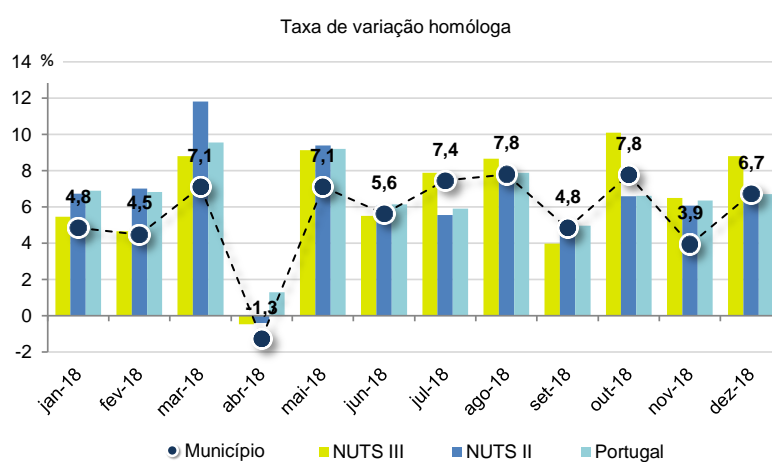
Comércio Internacional, 2017

	Município	NUTS III	NUTS II	Portugal	Peso do Município NUTS III (%)
Saldo da balança comercial	1 631	32 970	5 576 199	- 14 670 577	-
Exportações de bens	8 054	704 977	22 152 541	55 017 988	1,1
Taxa de variação (2017/2016) (%)	-13,6	11,2	8,0	10,0	-
Importações de bens	6 423	672 007	16 576 342	69 688 565	1,0
Taxa de variação (2017/2016) (%)	-14,9	16,9	11,8	13,5	-
Taxa de cobertura (%)	125,4	104,9	133,6	78,9	-

Fonte: INE, Estatísticas do Comércio Internacional de Bens.

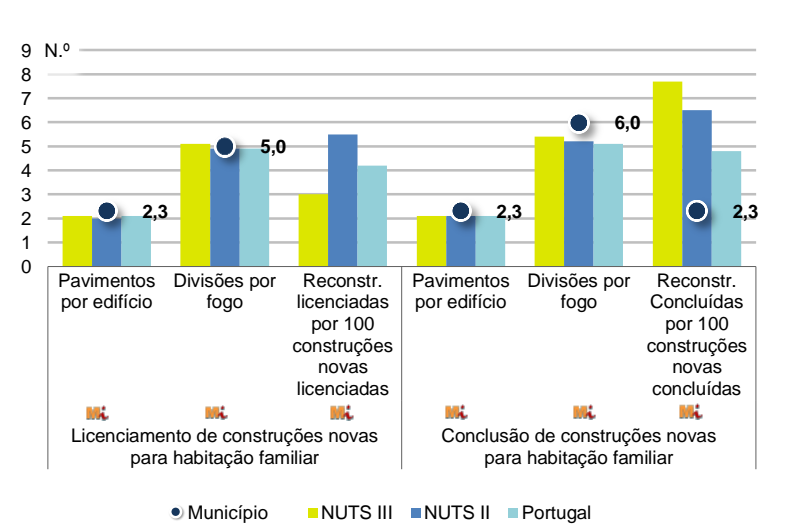
Nota: Dados definitivos de 2016 e 2017.

Levantamentos em caixas multibanco e compras em terminais de pagamento automáticos, 2018



Fonte: Sociedade Interbancária de Serviços (SIBS).

Licenciamento e conclusão de obras, 2017

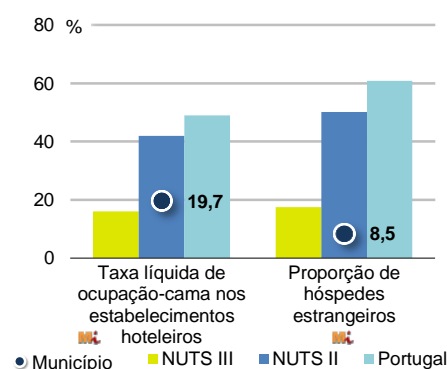


	Município	NUTS III	NUTS II	Portugal	Peso do Município NUTS III (%)
Obras Licenciadas					
Nº de Edifícios	63	361	7 250	17 528	17,5
Taxa de variação (2017/2016) (%)	-1,6	1,1	14,3	12,0	-
Reabilitação	0	27	1 913	4 642	0,0
Construções novas para habitação familiar	63	334	5 337	12 886	18,9
Fogos	44	204	3 790	9 049	21,6
Fogos	73	296	5 729	14 549	24,7
Obras Concluídas					
Nº de Edifícios	45	237	4 446	11 331	19,0
Taxa de variação (2017/2016) (%)	15,4	8,7	6,4	7,1	-
Reabilitação	2	28	1 274	3 213	7,1
Construções novas para habitação familiar	43	209	3 172	8 118	20,6
Fogos	29	116	2 293	5 704	25,0
Fogos	56	163	3 060	8 553	34,4

Fonte: INE, Inquérito aos Projetos de Obras de Edificação e de Demolição de Edifícios e Estatísticas das Obras Concluídas.


Turismo, 2017

	Município	NUTS III	NUTS II	Portugal	Peso do Município NUTS III (%)
Estabelecimentos hoteleiros (Nº)	9	100	1 313	5 840	9,0
Hotéis (Nº)	1	15	326	1 309	6,7
Capacidade de alojamento (Nº)	564	3 702	62 855	402 832	15,2
Hóspedes (Nº)	23 906	132 599	4 892 605	23 953 765	18,0
Dormidas (Nº)	39 231	200 327	9 008 846	65 385 210	19,6
Estada média	1,6	1,5	1,8	2,7	-
Proveitos(milhares €)	983	8 544	489 312	3 681 207	11,5



Fonte: INE, Inquérito à Permanência de Hóspedes e Outros Dados na Hotelaria

Demografia e Saúde, 2017



Fonte: INE, Indicadores Demográficos, Óbitos por Causas de Morte, Estatísticas do Pessoal de Saúde, Estatísticas das Farmácias

Despesa das Câmaras Municipais em atividades culturais e de desporto, 2017

	Município	NUTS III	NUTS II	Portugal	Peso do Município NUTS III (%)
Em atividades culturais e criativas (milhares €)	776	10 326	127 312	450 127	7,5
Património	89	1 930	20 367	94 214	4,6
Bibliotecas e arquivos	140	959	24 425	70 648	14,6
Artes do espetáculo	162	2 152	32 368	114 892	7,5
Atividades interdisciplinares	263	3 476	36 140	125 035	7,6
Em atividades culturais e criativas por habitante (€/hab.)	35,3	95,1	35,6	43,7	-
Em atividades e equipamentos desportivos por habitante (€/hab.)	19,5	41,1	34,4	28,8	-

Fonte: INE, Inquérito ao financiamento de atividades culturais, criativas e desportivas pelas Câmaras Municipais

>> NOTA TÉCNICA

Toda a informação aqui divulgada está disponível na base de dados do Portal do INE (www.ine.pt), ou nas publicações Anuários Regionais, ambas organizadas, por tema.

Associado a cada indicador está o símbolo **Mi**, que corresponde à respetiva Metainformação. Para informação complementar, sugere-se a consulta do Sistema de Metainformação que integra e disponibiliza conceitos, classificações, variáveis, suportes de recolha de informação e documentação metodológica com aplicação no âmbito do Sistema Estatístico Nacional.

Nos casos em que a informação é confidencial, esta não é apresentada nos gráficos, e nos quadros surge identificada com o respetivo sinal convencional.

Se esta informação, não corresponder totalmente às suas expectativas, por favor contacte-nos. O seu contato permitirá ao INE analisar o conteúdo da informação e contribuirá para o acréscimo da qualidade dos dados estatísticos. Obrigado.

Versão Corrigida - Última atualização destes dados: 17 de julho de 2019

Sinais convencionais por ausência de valor

...	Dado confidencial	o	Dado inferior a metade do módulo da unidade utilizada
-	Dado não aplicável	oo	Infinito
x	Dado não disponível		