

RETORNO DE INFORMAÇÃO AOS RESPONDENTES MUNICÍPIOS



INSTITUTO NACIONAL DE ESTATÍSTICA
STATISTICS PORTUGAL

DEZEMBRO DE 2023

>> IDENTIFICAÇÃO DO MUNICÍPIO

Nome do Município: **MACEDO DE CAVALEIROS**
NUTS III / NUTS II: **TERRAS DE TRÁS-OS-MONTES / NORTE**

Código Divisão Administrativa (Distrito/Município): **0405**

>> CARACTERIZAÇÃO SOCIOECONÓMICA DO MUNICÍPIO

TERRITÓRIO E POPULAÇÃO

Divisão territorial da região : NUTS III e Municípios

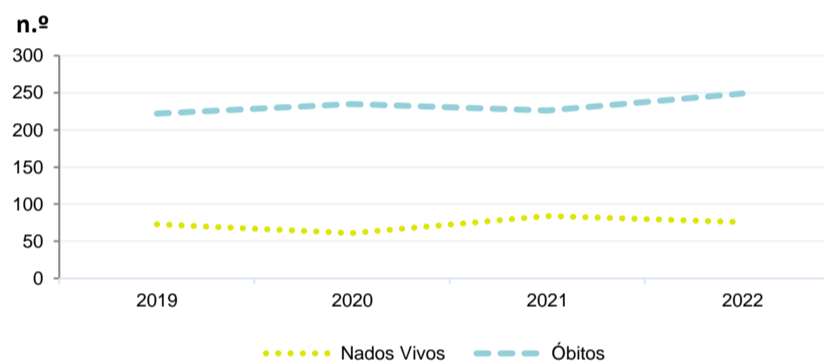


Dinâmica populacional, 2022

	Município	NUTS III	NUTS II	Portugal	Peso do Município NUTS III (%)
População residente (N.º)	14 150	106 917	3 631 502	10 467 366	13,2
Homens	6 753	51 534	1 739 802	5 001 811	13,1
Mulheres	7 397	55 383	1 891 700	5 465 555	13,4
Com menos de 15 anos	1 286	10 157	443 371	1 351 011	12,7
Com 65 ou mais anos	4 991	36 678	849 638	2 507 922	13,6
Densidade pop. (N.º/Km²)	20,2	19,3	170,6	113,5	-
Taxa de crescimento efetivo anual (%)	-0,1	-0,1	0,6	0,4	-
Taxa de crescimento natural anual (%)	-1,2	-1,1	-0,4	-0,4	-
Índice de Invelhecimento	388,1	361,1	191,6	185,6	-
Índice de Potencialidade	78,6	77,9	76,2	74,2	-

Fonte: INE, Estimativas Anuais da População Residente e Indicadores Demográficos; Ministério do Ambiente - Direção Geral do Território, Carta Administrativa Oficial de Portugal.

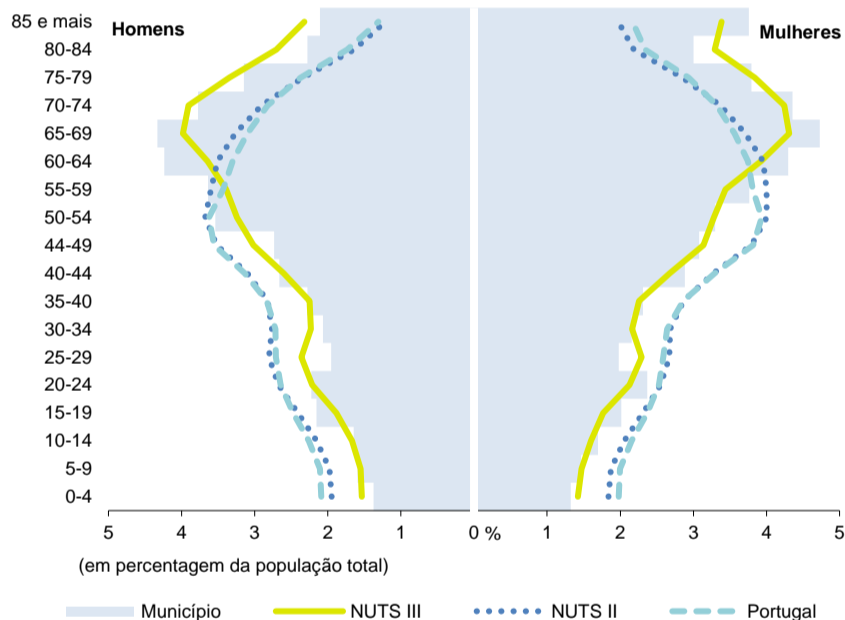
Nados-vivos e óbitos por Município, 2019-2022



	Ano	Município	NUTS III	NUTS II	Portugal
Nados Vivos	2022	76	614	26 375	83 671
	2021	84	549	24 825	79 582
	2020	61	610	26 879	84 530
	2019	73	640	27 275	86 579
Óbitos	2022	249	1 757	38 865	124 311
	2021	226	1 832	37 124	124 841
	2020	235	1 928	40 031	123 396
	2019	222	1 714	34 961	111 843

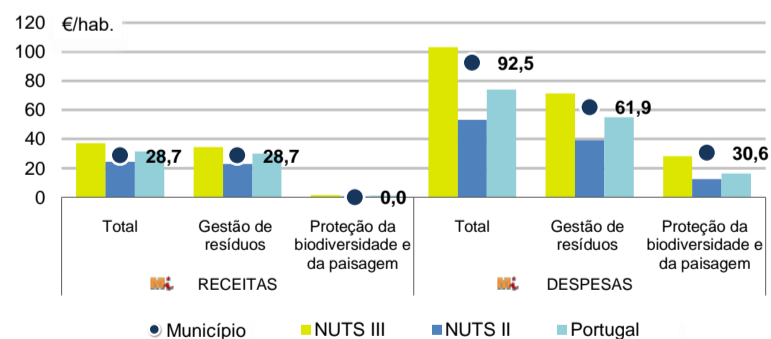
Fonte: INE, Nados-vivos e Óbitos

Estrutura etária da população, 2022



Fonte: INE, Estimativas Anuais da População Residente.

Receitas e despesas dos municípios em ambiente por habitante, 2022



Fonte: INE, Inquérito aos municípios - Proteção do ambiente

Indicadores de Educação, 2022

	Município	NUTS III	NUTS II	Portugal
Taxa bruta de pré-escolarização (%)	96,6	100,9	98,6	98,3
Taxa bruta de escolarização no ensino básico (%)	111,4	117,9	108,2	110,4
Taxa bruta de escolarização no ensino secundário (%)	134,3	158,4	126,4	126,9
Taxa de retenção e desistência no ensino básico regular (%)	5,2	3,2	1,7	3,1
Taxa de transição/ conclusão no ensino secundário regular (%)	93,6	93,7	94,4	91,4

Fonte: Ministério da Educação e Ministério da Ciência, Tecnologia e Ensino Superior - Direção-Geral de Estatísticas da Educação e Ciência.

INDICADORES DE ATIVIDADE ECONÓMICA

Constituição de pessoas coletivas e entidades equiparadas, 2022/2023

Mês	Município	NUTSIII	NUTSII	Portugal	Peso do Município NUTS III (%)
out-23	4	25	1 338	4 254	16,0
set-23	3	15	1 210	3 855	20,0
ago-23	1	15	963	3 334	6,7
jul-23	3	17	1 203	3 922	17,6
jun-23	2	15	1 089	3 559	13,3
mai-23	5	20	1 320	4 545	25,0
abr-23	0	19	1 061	3 635	0,0
mar-23	4	33	1 541	5 284	12,1
fev-23	1	25	1 342	4 533	4,0
jan-23	1	29	1 506	5 154	3,4
dez-22	1	17	1 054	3 528	5,9
nov-22	4	23	1 154	3 915	17,4
12 Meses	29	253	14 781	49 518	11,5

Fonte: INE, Constituição e Dissolução de Pessoas Coletivas e Entidades equiparadas

Valor mediano das vendas por m2 de alojamentos familiares (€), (2020-2021)

	Município	NUTSIII	NUTSII	Portugal
3.º Trim. 2021	518	643	1104	1250
2.º Trim. 2021	578	640	1077	1218
1.º Trim. 2021	567	643	1062	1197
4.º Trim. 2020	577	660	1041	1188
3.º Trim. 2020	574	650	1011	1160
2.º Trim. 2020	556	652	989	1137

Fonte: INE, Estatísticas de preços da habitação ao nível local

Empresas e estabelecimentos, 2021

	Município	NUTS III	NUTS II	Portugal	Peso do Município NUTS III (%)
Empresas					
Pessoal ao serviço (Nº)	4 658	33 598	1 428 227	4 236 222	13,9
Volume de negócios (milhões €)	212	1 715	125 726	430 887	12,4
Indicador de concentração do volume de negócios das quatro maiores empresas (%)	21,1	13,2	6,1	5,0	-
Valor acrescentado bruto (milhões €)	62	423	32 988	108 914	14,7
Taxa de variação (2021/2020) (%)	9,2	-0,5	15,6	15,6	-
Indicador de concentração do valor acrescentado bruto das quatro maiores empresas (%)	29,6	14,4	4,1	2,6	-
Sociedades					
Taxa de sobrevivência das sociedades nascidas 2 anos antes (%)	59,6	58,7	59,4	57,2	-
Estabelecimentos					
Pessoal ao serviço (Nº)	4 821	35 079	1 468 023	4 227 236	13,7
Volume de negócios (milhões €)	236	2 113	128 301	428 748	11,2

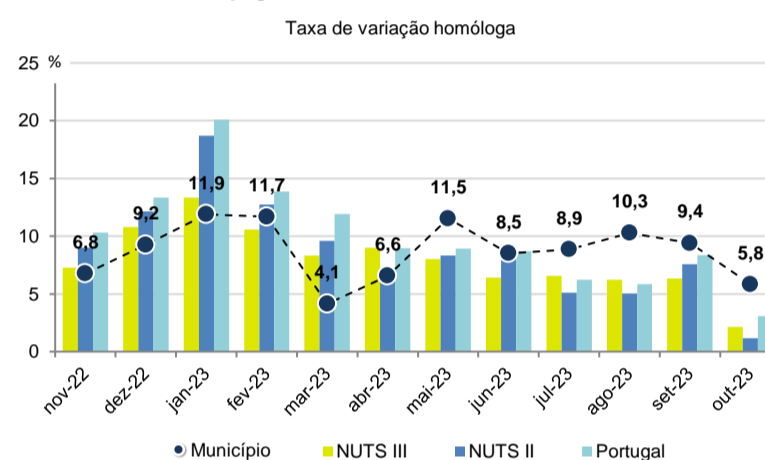
Fonte: INE, Sistema de Contas Integradas das Empresas

Comércio Internacional, 2022

	Município	NUTS III	NUTS II	Portugal	Peso do Município NUTS III (%)
Saldo da balança comercial					
	710	79 299	2 220 004	- 31 083 063	-
Exportações de bens	14 334	761 281	27 153 840	78 402 738	1,9
Taxa de variação (2022/2021) (%)	0,9	-2,0	16,5	23,2	-
Importações de bens	13 624	681 981	24 933 836	109 485 801	2,0
Taxa de variação (2022/2021) (%)	76,9	-0,3	23,9	31,7	-
Taxa de cobertura (%)	105,2	111,6	108,9	71,6	-

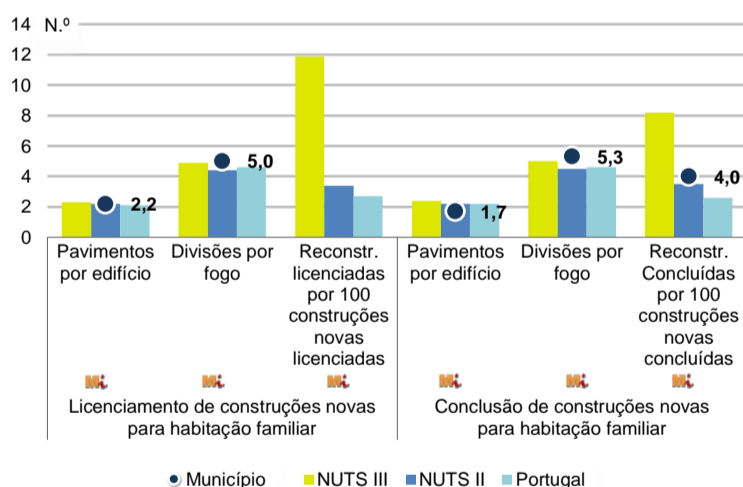
Fonte: INE, Estatísticas do Comércio Internacional de Bens.
Nota: Dados definitivos de 2017 e 2018.

Levantamentos em caixas multibanco e compras em terminais de pagamento automáticos, 2022/2023



Fonte: Sociedade Interbancária de Serviços (SIBS).

Licenciamento e conclusão de obras, 2022

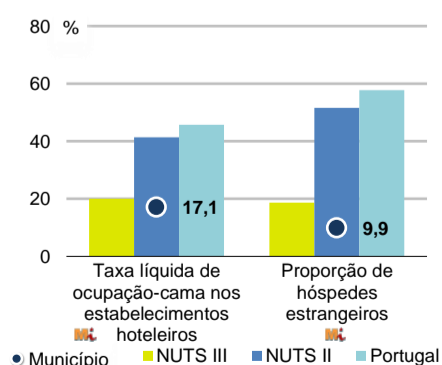


	Município	NUTS III	NUTS II	Portugal	Peso do Município NUTS III (%)
Obras Licenciadas					
Nº de Edifícios	45	312	9 232	23 297	14,4
Taxa de variação (2022/2021) (%)	-15,1	-12,8	-1,5	-4,0	-
Reabilitação	2	43	1 799	4 491	4,7
Construções novas para habitação familiar	43	269	7 433	18 806	16,0
Fogos	31	187	6 134	15 309	16,6
Obras Concluídas					
Nº de Edifícios	29	211	5 825	15 588	13,7
Taxa de variação (2022/2021) (%)	-14,7	-4,5	-5,6	-3,5	-
Reabilitação	4	29	1 108	2 871	13,8
Construções novas para habitação familiar	25	182	4 717	12 717	13,7
Fogos	9	106	3 593	9 573	8,5
Fogos	9	261	8 442	20 156	3,4

Fonte: INE, Inquérito aos Projetos de Obras de Edificação e de Demolição de Edifícios e Estatísticas das Obras Concluídas.

Turismo, 2022

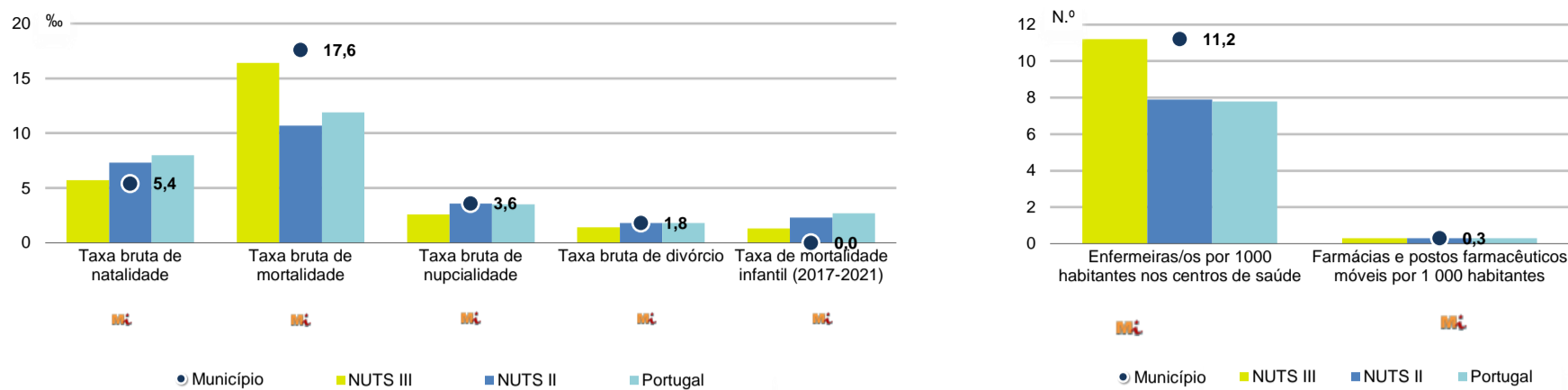
	Município	NUTS III	NUTS II	Portugal	Peso do Município NUTS III (%)
Estabelecimentos hoteleiros (Nº)	19	146	1 929	7 095	13,0
Hotéis (Nº)	2	28	483	2 025	7,1
Capacidade de alojamento (Nº)	334	3 753	81 308	457 818	8,9
Hóspedes (Nº)	12 085	146 313	6 045 520	26 519 721	8,3
Dormidas (Nº)	20 837	257 165	11 556 645	69 694 791	8,1
Estada média	1,7	1,8	1,9	2,6	-
Proveitos(milhares €)	1 222	11 456	769 236	5 014 083	10,7



Fonte: INE, Inquérito à Permanência de Hóspedes e Outros Dados na Hotelaria

INDICADORES DEMOGRÁFICOS E SOCIAIS

Demografia e Saúde, 2022



Fonte: INE, Indicadores Demográficos, Óbitos por Causas de Morte, Estatísticas do Pessoal de Saúde, Estatísticas das Farmácias

Despesa das Câmaras Municipais em atividades culturais e de desporto, 2022

	Município	NUTS III	NUTS II	Portugal	Peso do Município NUTS III (%)
Em atividades culturais e criativas (milhares €)	537	9 772	169 102	582 040	5,5
Património	36	1 906	33 582	129 517	1,9
Bibliotecas e arquivos	58	685	27 313	81 474	8,5
Artes do espetáculo	225	3 324	43 840	155 472	6,8
Atividades interdisciplinares	110	2 315	46 174	157 813	4,8
Em atividades culturais e criativas por habitante (€/hab.)	38,0	91,4	46,6	55,6	-
Em atividades e equipamentos desportivos por habitante (€/hab.)	45,5	37,0	37,1	35,1	-

Fonte: INE, Inquérito ao financiamento de atividades culturais, criativas e desportivas pelas Câmaras Municipais

>> NOTA TÉCNICA

Toda a informação aqui divulgada está disponível na base de dados do Portal do INE (www.ine.pt), ou nas publicações Anuários Regionais, ambas organizadas, por tema.

Associado a cada indicador está o símbolo **Mi**, que corresponde à respetiva Metainformação. Para informação complementar, sugere-se a consulta do Sistema de Metainformação que integra e disponibiliza conceitos, classificações, variáveis, suportes de recolha de informação e documentação metodológica com aplicação no âmbito do Sistema Estatístico Nacional.

Nos casos em que a informação é confidencial, esta não é apresentada nos gráficos, e nos quadros surge identificada com o respetivo sinal convencional.

Se esta informação, não corresponder totalmente às suas expectativas, por favor contacte-nos. O seu contato permitirá ao INE analisar o conteúdo da informação e contribuirá para o acréscimo da qualidade dos dados estatísticos.

Última atualização destes dados: 24 de novembro de 2023

Sinais convencionais por ausência de valor

...	Dado confidencial	o	Dado inferior a metade do módulo da unidade utilizada
-	Dado não aplicável	oo	Infinito
x	Dado não disponível		