

RETORNO DE INFORMAÇÃO AOS RESPONDENTES MUNICÍPIOS

DEZEMBRO DE 2025

>> IDENTIFICAÇÃO DO MUNICÍPIO

Nome do Município: **CARRAZEDA DE ANSIÃES**

NUTS III / NUTS II: **DOURO / NORTE**

Código Divisão Administrativa (Distrito/Município): **0403**

>> CARACTERIZAÇÃO SOCIOECONÓMICA DO MUNICÍPIO

TERRITÓRIO E POPULAÇÃO

Divisão territorial da região : NUTS III e Municípios

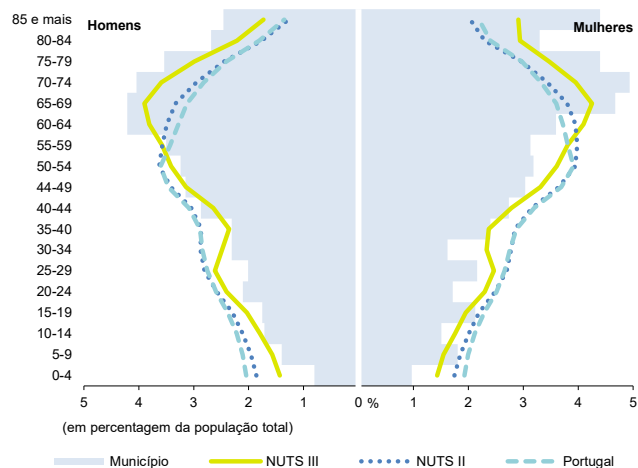


Limites Territoriais

Municípios
NUTS III

0 13 Km

Estrutura etária da população, 2024



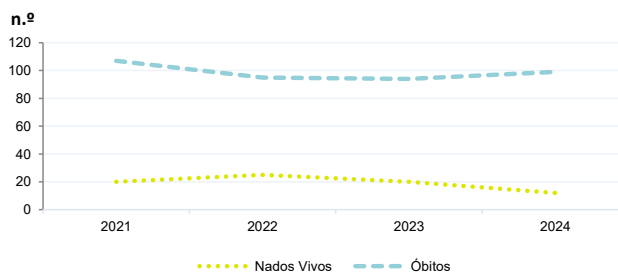
Fonte: INE, Estimativas Anuais da População Residente.

Dinâmica populacional, 2024

	Município	NUTS III	NUTS II	Portugal	Peso do Município NUTS III (%)
População residente (N.º)	5 368	183 867	3 692 842	10 749 635	2,9
Homens	2 593	87 928	1 770 193	5 140 276	2,9
Mulheres	2 775	95 939	1 922 649	5 609 359	2,9
Com menos de 15 anos	440	18 340	437 245	1 359 489	2,4
Com 65 ou mais anos	2 074	55 658	896 207	2 615 344	3,7
Densidade pop. (N.º/Km²)	19,2	45,6	173,5	116,6	-
Taxa de crescimento efetivo anual (%)	-0,4	-0,2	0,5	1,0	-
Taxa de crescimento natural anual (%)	-1,6	-0,9	-0,3	-0,3	-
Índice de Invelhecimento	471,4	303,5	205,0	192,4	-
Índice de Potencialidade	67,2	79,3	80,3	78,7	-

Fonte: INE, Estimativas Anuais da População Residente e Indicadores Demográficos; Ministério do Ambiente - Direção Geral do Território, Carta Administrativa Oficial de Portugal.

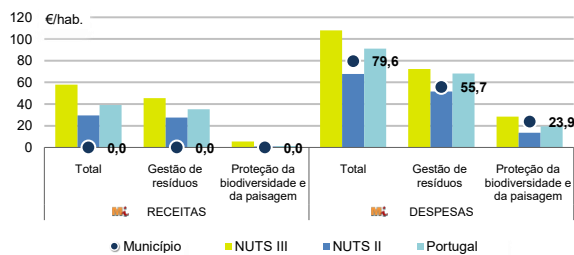
Nados-vivos e óbitos por Município, 2021-2024



	Ano	Município	NUTS III	NUTS II	Portugal
Nados Vivos	2024	12	952	25 252	84 642
	2023	20	1 057	26 173	85 699
	2022	25	1 069	26 375	83 671
	2021	20	1018	24825	79582
Óbitos	2024	99	2 624	37 719	118 374
	2023	94	2 549	37 211	118 344
	2022	95	2 714	38 879	124 361
	2021	107	2660	37124	124841

Fonte: INE, Nados-vivos e Óbitos

Receitas e despesas dos municípios em ambiente por habitante, 2024



Fonte: INE, Inquérito aos municípios - Proteção do ambiente

Indicadores de Educação, 2024

	Município	NUTS III	NUTS II	Portugal
Taxa bruta de pré-escolarização (%)	121,8	106,9	101,6	100,6
Taxa bruta de escolarização no ensino básico (%)	110,3	113,3	110,1	113,2
Taxa bruta de escolarização no ensino secundário (%)	94,3	127,3	125,5	124,9
Taxa de retenção e desistência no ensino básico (%)	0,3	2,1	2,0	3,9
Taxa de transição/ conclusão no ensino secundário (%)	96,5	94,0	93,8	90,4

Fonte: Ministério da Educação e Ministério da Ciência, Tecnologia e Ensino Superior - Direção-Geral de Estatísticas da Educação e Ciência.

INDICADORES DE ATIVIDADE ECONÓMICA

Constituição de pessoas coletivas e entidades equiparadas, 2024/2025

Mês	Município	NUTSIII	NUTSII	Portugal	Peso do Município NUTS III (%)
out-25	0	48	1 244	4 269	0,0
set-25	1	42	1 309	4 304	2,4
ago-25	0	35	1 023	3 379	0,0
jul-25	2	44	1 402	4 533	4,5
jun-25	2	38	1 109	3 646	5,3
mai-25	1	49	1 465	4 659	2,0
abr-25	2	41	1 215	3 878	4,9
mar-25	3	46	1 618	4 905	6,5
fev-25	1	58	1 568	4 879	1,7
jan-25	0	51	1 575	5 059	0,0
dez-24	0	34	1 109	3 563	0,0
nov-24	1	37	1 262	4 147	2,7
12 Meses	13	523	15 899	51 221	2,5

Fonte: INE, Constituição e Dissolução de Pessoas Coletivas e Entidades equiparadas

Valor mediano das vendas por m2 de alojamentos familiares (€), (2024-2025)

	Município	NUTSIII	NUTSII	Portugal
2.º Trim. 2025	-	665	1694	1923
1.º Trim. 2025	-	640	1621	1845
4.º Trim. 2024	-	622	1558	1777
3.º Trim. 2024	-	617	1492	1709
2.º Trim. 2024	-	627	1449	1661
1.º Trim. 2024	-	641	1417	1633

Fonte: INE, Estatísticas de preços da habitação ao nível local

Empresas e estabelecimentos, 2024

	Município	NUTS III	NUTS II	Portugal	Peso do Município NUTS III (%)
Empresas					
Personal ao serviço (Nº)	1 696	62 854	1 620 713	4 944 491	2,7
Volume de negócios (milhões €)	76	4 202	163 256	571 297	1,8
Indicador de concentração do volume de negócios das quatro maiores empresas (%)	20,0	18,4	6,4	4,6	-
Valor acrescentado bruto (milhões €)	19	1 197	45 727	157 731	1,6
Taxa de variação (2024/2023) (%)	3,9	2,5	8,0	7,3	-
Indicador de concentração do valor acrescentado bruto das quatro maiores empresas (%)	16,2	12,7	3,8	2,6	-
Sociedades					
Taxa de sobrevivência das sociedades nascidas 2 anos antes (%)	48,5	59,3	56,5	55,9	-
Estabelecimentos					
Personal ao serviço (Nº) (2023)	1 686	62 125	1 618 977	4 720 987	2,7
Volume de negócios (milhões €) (2023)	120	4 544	159 533	545 818	2,6

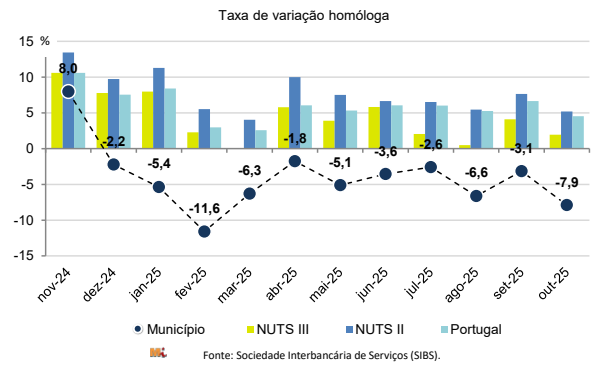
Fonte: INE, Sistema de Contas Integradas das Empresas

Comércio Internacional, 2024

	Município	NUTS III	NUTS II	Portugal	Peso do Município NUTS III (%)
Saldo da balança comercial					
Exportações de bens	1 748	101 426	26 680 365	78 895 069	1,7
Taxa de variação (2024/2023) (%)	-9,0	-10,2	-1,7	2,0	-
Importações de bens	22	172 344	24 339 658	107 243 450	0,0
Taxa de variação (2024/2023) (%)	-0,7	-11,3	1,2	2,0	-
Taxa de cobertura (%)	8081,2	58,9	109,6	73,6	-

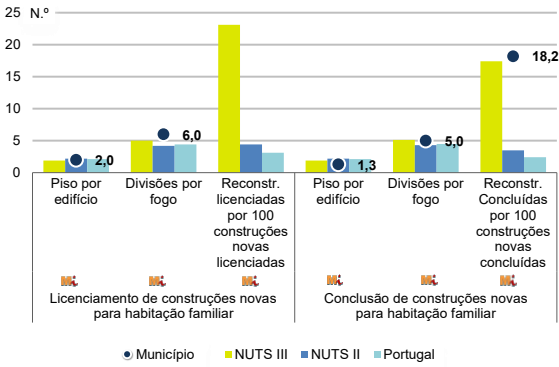
Fonte: INE, Estatísticas do Comércio Internacional de Bens.
Nota: Dados definitivos de 2022 e 2023.

Levantamentos em caixas multibanco e compras em terminais de pagamento automáticos, 2024/2025



Fonte: Sociedade Interbancária de Serviços (SIBS).

Licenciamento e conclusão de obras, 2024



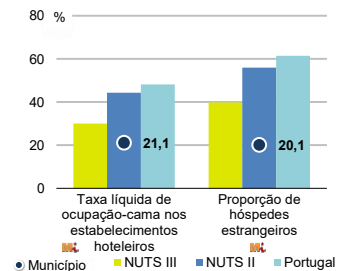
Fonte: INE, Inquérito aos Projetos de Obras de Edificação e de Demolição de Edifícios e Estatísticas das Obras Concluídas.

	Município	NUTS III	NUTS II	Portugal	Peso do Município NUTS III (%)
Obras Licenciadas					
Nº de Edifícios	35	544	9 112	24 041	6,4
Taxa de variação (2024/2023) (%)	25,0	23,9	9,0	7,2	-
Reabilitação	5	159	1 827	4 965	3,1
Construções novas	30	385	7 285	19 076	7,8
para habitação familiar	8	264	5 948	15 414	3,0
Fogos	9	337	15 714	34 637	2,7
Obras Concluídas					
Nº de Edifícios	17	372	6 534	17 380	4,6
Taxa de variação (2024/2023) (%)	-19,0	7,2	3,1	1,6	-
Reabilitação	6	108	1 206	2 984	5,6
Construções novas	11	264	5 328	14 396	4,2
para habitação familiar	6	196	4 322	11 537	3,1
Fogos	6	270	10 600	25 311	2,2

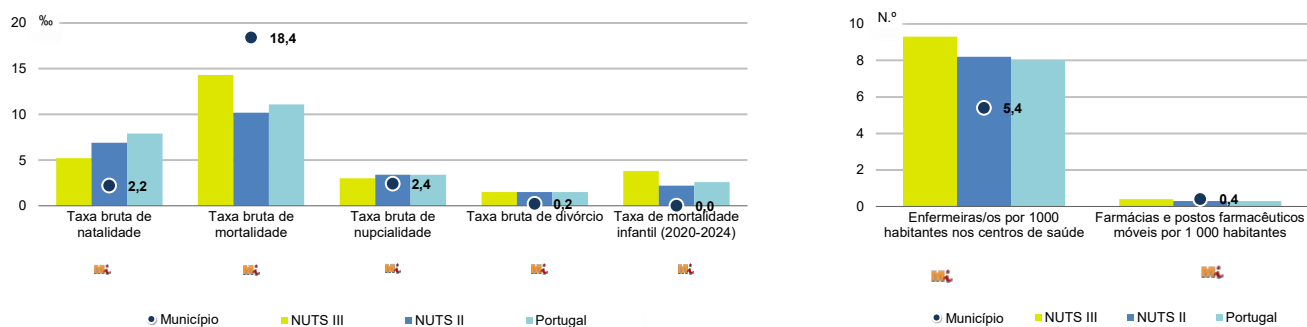
Turismo, 2024

	Município	NUTS III	NUTS II	Portugal	Peso do Município NUTS III (%)
Estabelecimentos hoteleiros (Nº)	8	241	2 228	8 173	3,3
Hotéis (Nº)	2	35	532	2 180	5,7
Capacidade de alojamento (Nº)	175	6 421	92 255	492 262	2,7
Hóspedes (Nº)	7 142	392 623	7 411 119	31 588 187	1,8
Dormidas (Nº)	12 125	649 721	14 104 757	80 354 833	1,9
Estada média	1,7	1,7	1,9	2,5	-
Proveitos(milhares €)	710	91 777	1 060 454	6 674 553	0,8

Fonte: INE, Inquérito à Permanência de Hóspedes e Outros Dados na Hotelaria



Demografia e Saúde, 2024



Fonte: INE, Indicadores Demográficos, Óbitos por Causas de Morte, Estatísticas do Pessoal de Saúde, Estatísticas das Farmácias

Despesa das Câmaras Municipais em atividades culturais e de desporto, 2024

	Município	NUTS III	NUTS II	Portugal	Peso do Município NUTS III (%)
Em atividades culturais e criativas (milhares €)	1 803	18 001	232 653	772 689	10,0
Património	106	1 825	43 293	158 925	5,8
Bibliotecas e arquivos	106	3 095	32 717	97 178	3,4
Artes do espetáculo	203	6 009	66 778	224 911	3,4
Atividades interdisciplinares	963	4 359	58 449	204 670	22,1
Em atividades culturais e criativas por habitante (€/hab.)	336,0	97,9	63,0	71,9	-
Em atividades e equipamentos desportivos por habitante (€/hab.)	72,9	47,9	48,4	42,7	-

Fonte: INE, Inquérito ao financiamento de atividades culturais, criativas e desportivas pelas Câmaras Municipais

>> NOTA TÉCNICA

Toda a informação aqui divulgada está disponível na base de dados do Portal do INE (www.ine.pt), ou nas publicações Anuários Regionais, ambas organizadas, por tema.

Associado a cada indicador está o símbolo **Mi**, que corresponde à respetiva Metainformação. Para informação complementar, sugere-se a consulta do Sistema de Metainformação que integra e disponibiliza conceitos, classificações, variáveis, suportes de recolha de informação e documentação metodológica com aplicação no âmbito do Sistema Estatístico Nacional.

Nos casos em que a informação é confidencial, esta não é apresentada nos gráficos, e nos quadros surge identificada com o respetivo sinal convencional.

Se esta informação, não corresponder totalmente às suas expectativas, por favor contacte-nos. O seu contato permitirá ao INE analisar o conteúdo da informação e contribuirá para o acréscimo da qualidade dos dados estatísticos.

Última atualização destes dados: 11 de dezembro de 2025

Sinais convencionais por ausência de valor

...	Dado confidencial	o	Dado inferior a metade do módulo da unidade utilizada
-	Dado não aplicável	oo	Infinito
x	Dado não disponível		