

RETORNO DE INFORMAÇÃO AOS RESPONDENTES MUNICÍPIOS



INSTITUTO NACIONAL DE ESTATÍSTICA
STATISTICS PORTUGAL

DEZEMBRO DE 2023

>> IDENTIFICAÇÃO DO MUNICÍPIO

Nome do Município: **BRAGANÇA**

Código Divisão Administrativa (Distrito/Município): **0402**

NUTS III / NUTS II: **TERRAS DE TRÁS-OS-MONTES / NORTE**

>> CARACTERIZAÇÃO SOCIOECONÓMICA DO MUNICÍPIO

TERRITÓRIO E POPULAÇÃO

Divisão territorial da região : NUTS III e Municípios

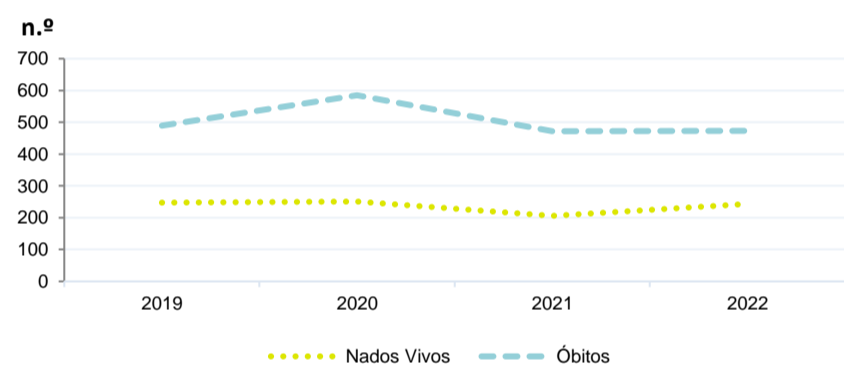


Dinâmica populacional, 2022

	Município	NUTS III	NUTS II	Portugal	Peso do Município NUTS III (%)
População residente (N.º)	34 977	106 917	3 631 502	10 467 366	32,7
Homens	16 800	51 534	1 739 802	5 001 811	32,6
Mulheres	18 177	55 383	1 891 700	5 465 555	32,8
Com menos de 15 anos	3 806	10 157	443 371	1 351 011	37,5
Com 65 ou mais anos	10 006	36 678	849 638	2 507 922	27,3
Densidade pop. (N.º/Km²)	29,8	19,3	170,6	113,5	-
Taxa de crescimento efetivo anual (%)	0,7	-0,1	0,6	0,4	-
Taxa de crescimento natural anual (%)	-0,7	-1,1	-0,4	-0,4	-
Índice de Invelhecimento	262,9	361,1	191,6	185,6	-
Índice de Potencialidade	81,0	77,9	76,2	74,2	-

Fonte: INE, Estimativas Anuais da População Residente e Indicadores Demográficos; Ministério do Ambiente - Direção Geral do Território, Carta Administrativa Oficial de Portugal.

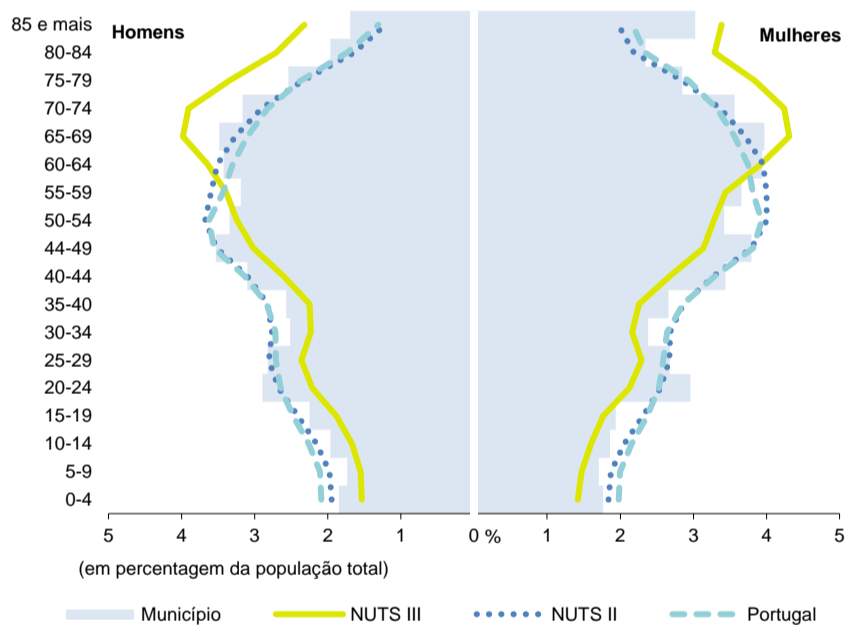
Nados-vivos e óbitos por Município, 2019-2022



	Ano	Município	NUTS III	NUTS II	Portugal
Nados Vivos	2022	244	614	26 375	83 671
	2021	206	549	24 825	79 582
	2020	251	610	26 879	84 530
	2019	248	640	27 275	86 579
Óbitos	2022	473	1 757	38 865	124 311
	2021	472	1 832	37 124	124 841
	2020	585	1 928	40 031	123 396
	2019	489	1 714	34 961	111 843

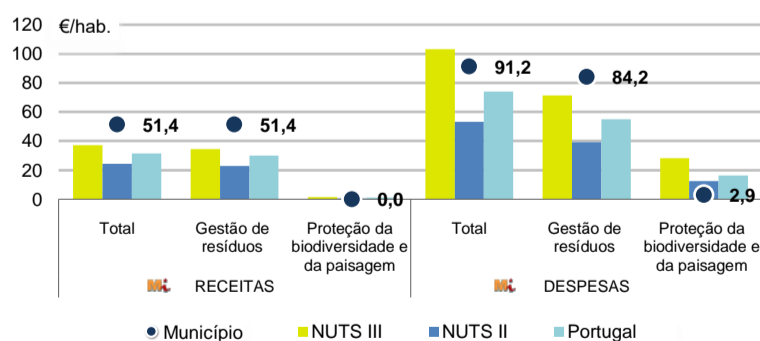
Fonte: INE, Nados-vivos e Óbitos

Estrutura etária da população, 2022



Fonte: INE, Estimativas Anuais da População Residente.

Receitas e despesas dos municípios em ambiente por habitante, 2022



Fonte: INE, Inquérito aos municípios - Proteção do ambiente

Indicadores de Educação, 2022

	Município	NUTS III	NUTS II	Portugal
Taxa bruta de pré-escolarização (%)	98,1	100,9	98,6	98,3
Taxa bruta de escolarização no ensino básico (%)	119,7	117,9	108,2	110,4
Taxa bruta de escolarização no ensino secundário (%)	166,0	158,4	126,4	126,9
Taxa de retenção e desistência no ensino básico regular (%)	2,7	3,2	1,7	3,1
Taxa de transição/ conclusão no ensino secundário regular (%)	91,9	93,7	94,4	91,4

Fonte: Ministério da Educação e Ministério da Ciência, Tecnologia e Ensino Superior - Direção-Geral de Estatísticas da Educação e Ciência.

INDICADORES DE ATIVIDADE ECONÓMICA

Constituição de pessoas coletivas e entidades equiparadas, 2022/2023

Mês	Município	NUTSIII	NUTSII	Portugal	Peso do Município NUTS III (%)
out-23	8	25	1 338	4 254	32,0
set-23	4	15	1 210	3 855	26,7
ago-23	5	15	963	3 334	33,3
jul-23	4	17	1 203	3 922	23,5
jun-23	6	15	1 089	3 559	40,0
mai-23	9	20	1 320	4 545	45,0
abr-23	10	19	1 061	3 635	52,6
mar-23	16	33	1 541	5 284	48,5
fev-23	7	25	1 342	4 533	28,0
jan-23	6	29	1 506	5 154	20,7
dez-22	7	17	1 054	3 528	41,2
nov-22	8	23	1 154	3 915	34,8
12 Meses	90	253	14 781	49 518	35,6

Fonte: INE, Constituição e Dissolução de Pessoas Coletivas e Entidades equiparadas

Valor mediano das vendas por m2 de alojamentos familiares (€), (2020-2021)

	Município	NUTSIII	NUTSII	Portugal
3.º Trim. 2021	761	643	1104	1250
2.º Trim. 2021	740	640	1077	1218
1.º Trim. 2021	761	643	1062	1197
4.º Trim. 2020	764	660	1041	1188
3.º Trim. 2020	728	650	1011	1160
2.º Trim. 2020	746	652	989	1137

Fonte: INE, Estatísticas de preços da habitação ao nível local

Empresas e estabelecimentos, 2021

	Município	NUTS III	NUTS II	Portugal	Peso do Município NUTS III (%)
Empresas					
Pessoal ao serviço (Nº)	11 691	33 598	1 428 227	4 236 222	34,8
Volume de negócios (milhões €)	790	1 715	125 726	430 887	46,1
Indicador de concentração do volume de negócios das quatro maiores empresas (%)	28,6	13,2	6,1	5,0	-
Valor acrescentado bruto (milhões €)	186	423	32 988	108 914	44,0
Taxa de variação (2021/2020) (%)	13,5	-0,5	15,6	15,6	-
Indicador de concentração do valor acrescentado bruto das quatro maiores empresas (%)	26,1	14,4	4,1	2,6	-
Sociedades					
Taxa de sobrevivência das sociedades nascidas 2 anos antes (%)	61,7	58,7	59,4	57,2	-
Estabelecimentos					
Pessoal ao serviço (Nº)	12 370	35 079	1 468 023	4 227 236	35,3
Volume de negócios (milhões €)	837	2 113	128 301	428 748	39,6

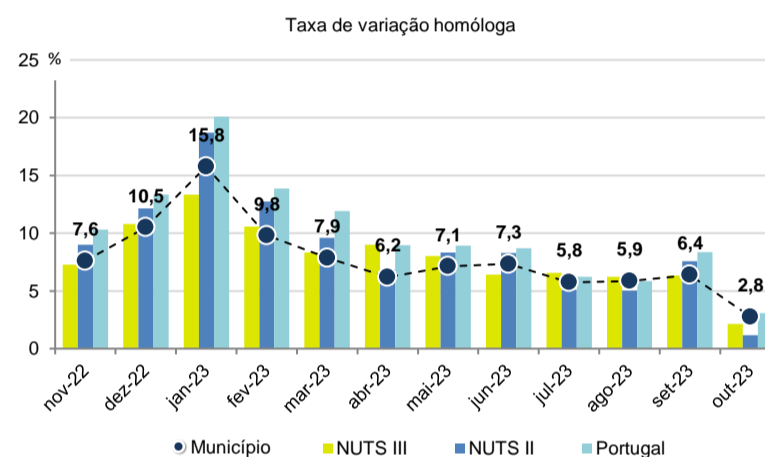
Fonte: INE, Sistema de Contas Integradas das Empresas

Comércio Internacional, 2022

	Município	NUTS III	NUTS II	Portugal	Peso do Município NUTS III (%)
Saldo da balança comercial					
	66 703	79 299	2 220 004	- 31 083 063	-
Exportações de bens	712 198	761 281	27 153 840	78 402 738	93,6
Taxa de variação (2022/2021) (%)	-2,4	-2,0	16,5	23,2	-
Importações de bens	645 495	681 981	24 933 836	109 485 801	94,6
Taxa de variação (2022/2021) (%)	-1,1	-0,3	23,9	31,7	-
Taxa de cobertura (%)	110,3	111,6	108,9	71,6	-

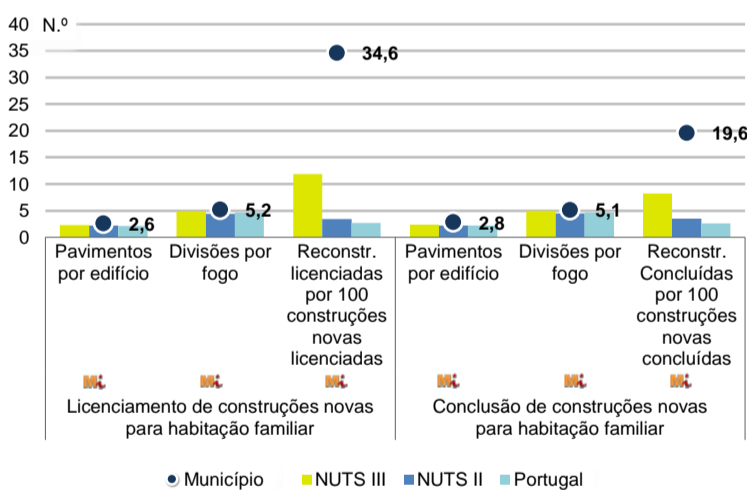
Fonte: INE, Estatísticas do Comércio Internacional de Bens.
Nota: Dados definitivos de 2017 e 2018.

Levantamentos em caixas multibanco e compras em terminais de pagamento automáticos, 2022/2023



Fonte: Sociedade Interbancária de Serviços (SIBS).

Licenciamento e conclusão de obras, 2022

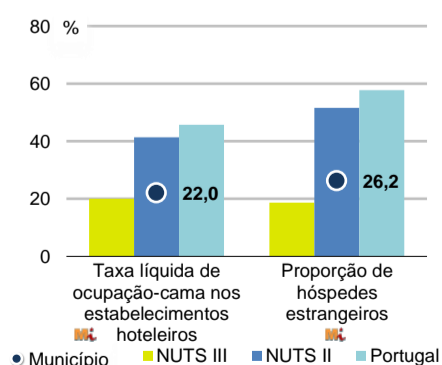


Fonte: INE, Inquérito aos Projetos de Obras de Edificação e de Demolição de Edifícios e Estatísticas das Obras Concluídas.

	Município	NUTS III	NUTS II	Portugal	Peso do Município NUTS III (%)
Obras Licenciadas					
Nº de Edifícios	116	312	9 232	23 297	37,2
Taxa de variação (2022/2021) (%)	-2,5	-12,8	-1,5	-4,0	-
Reabilitação	35	43	1 799	4 491	81,4
Construções novas para habitação familiar	81	269	7 433	18 806	30,1
Fogos	65	187	6 134	15 309	34,8
Obras Concluídas					
Nº de Edifícios	64	211	5 825	15 588	30,3
Taxa de variação (2022/2021) (%)	-11,1	-4,5	-5,6	-3,5	-
Reabilitação	13	29	1 108	2 871	44,8
Construções novas para habitação familiar	51	182	4 717	12 717	28,0
Fogos	39	106	3 593	9 573	36,8
Fogos	149	261	8 442	20 156	57,1

Turismo, 2022


	Município	NUTS III	NUTS II	Portugal	Peso do Município NUTS III (%)
Estabelecimentos hoteleiros (Nº)	48	146	1 929	7 095	32,9
Hotéis (Nº)	11	28	483	2 025	39,3
Capacidade de alojamento (Nº)	1 414	3 753	81 308	457 818	37,7
Hóspedes (Nº)	63 027	146 313	6 045 520	26 519 721	43,1
Dormidas (Nº)	106 644	257 165	11 556 645	69 694 791	41,5
Estada média	1,7	1,8	1,9	2,6	-
Proveitos(milhares €)	4 704	11 456	769 236	5 014 083	41,1



Fonte: INE, Inquérito à Permanência de Hóspedes e Outros Dados na Hotelaria

INDICADORES DEMOGRÁFICOS E SOCIAIS

Demografia e Saúde, 2022



Fonte: INE, Indicadores Demográficos, Óbitos por Causas de Morte, Estatísticas do Pessoal de Saúde, Estatísticas das Farmácias

Despesa das Câmaras Municipais em atividades culturais e de desporto, 2022

	Município	NUTS III	NUTS II	Portugal	Peso do Município NUTS III (%)
Em atividades culturais e criativas (milhares €)	3 361	9 772	169 102	582 040	34,4
Património	660	1 906	33 582	129 517	34,6
Bibliotecas e arquivos	192	685	27 313	81 474	28,0
Artes do espetáculo	843	3 324	43 840	155 472	25,4
Atividades interdisciplinares	1 220	2 315	46 174	157 813	52,7
Em atividades culturais e criativas por habitante (€/hab.)	96,1	91,4	46,6	55,6	-
Em atividades e equipamentos desportivos por habitante (€/hab.)	27,6	37,0	37,1	35,1	-

Fonte: INE, Inquérito ao financiamento de atividades culturais, criativas e desportivas pelas Câmaras Municipais

>> NOTA TÉCNICA

Toda a informação aqui divulgada está disponível na base de dados do Portal do INE (www.ine.pt), ou nas publicações Anuários Regionais, ambas organizadas, por tema.

Associado a cada indicador está o símbolo **Mi**, que corresponde à respetiva Metainformação. Para informação complementar, sugere-se a consulta do Sistema de Metainformação que integra e disponibiliza conceitos, classificações, variáveis, suportes de recolha de informação e documentação metodológica com aplicação no âmbito do Sistema Estatístico Nacional.

Nos casos em que a informação é confidencial, esta não é apresentada nos gráficos, e nos quadros surge identificada com o respetivo sinal convencional.

Se esta informação, não corresponder totalmente às suas expectativas, por favor contacte-nos. O seu contato permitirá ao INE analisar o conteúdo da informação e contribuirá para o acréscimo da qualidade dos dados estatísticos.

Última atualização destes dados: 24 de novembro de 2023

Sinais convencionais por ausência de valor

...	Dado confidencial	o	Dado inferior a metade do módulo da unidade utilizada
-	Dado não aplicável	oo	Infinito
x	Dado não disponível		