

RETORNO DE INFORMAÇÃO AOS RESPONDENTES  
MUNICÍPIOS

DEZEMBRO DE 2025

>> IDENTIFICAÇÃO DO MUNICÍPIO

Nome do Município: **ALFÂNDEGA DA FÉ**  
NUTS III / NUTS II: **TERRAS DE TRÁS-OS-MONTES / NORTE**

Código Divisão Administrativa (Distrito/Município): **0401**

>> CARACTERIZAÇÃO SOCIOECONÓMICA DO MUNICÍPIO

TERRITÓRIO E POPULAÇÃO

Divisão territorial da região : NUTS III e Municípios

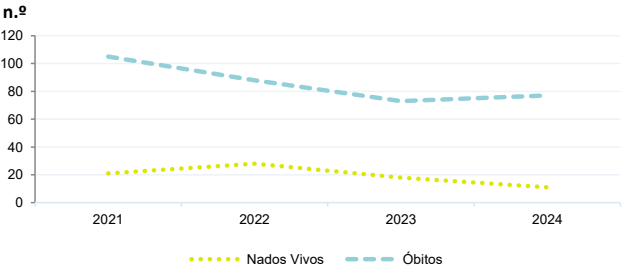


Dinâmica populacional, 2024

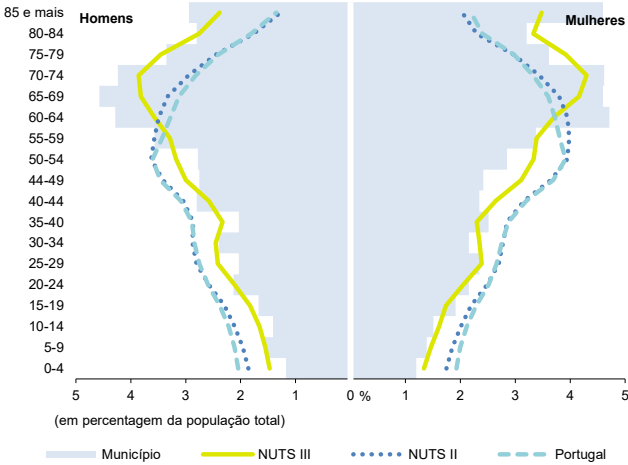
	Município	NUTS III	NUTS II	Portugal	Peso do Município NUTS III (%)
<b>População residente (N.º)</b>	4 178	107 296	3 692 842	10 749 635	3,9
Homens	2 026	51 635	1 770 193	5 140 276	3,9
Mulheres	2 152	55 661	1 922 649	5 609 359	3,9
Com menos de 15 anos	344	10 029	437 245	1 359 489	3,4
Com 65 ou mais anos	1 610	37 223	896 207	2 615 344	4,3
<b>Densidade pop. (N.º/Km²)</b>	13,0	19,4	173,5	116,6	-
<b>Taxa de crescimento efetivo anual (%)</b>	-1,1	-0,2	0,5	1,0	-
<b>Taxa de crescimento natural anual (%)</b>	-1,6	-1,1	-0,3	-0,3	-
<b>Índice de envelhecimento</b>	468,0	371,2	205,0	192,4	-
<b>Índice de Potencialidade</b>	91,4	81,1	80,3	78,7	-

Fonte: INE, Estimativas Anuais da População Residente e Indicadores Demográficos; Ministério do Ambiente - Direção Geral do Território, Carta Administrativa Oficial de Portugal.

Nados-vivos e óbitos por Município, 2021-2024



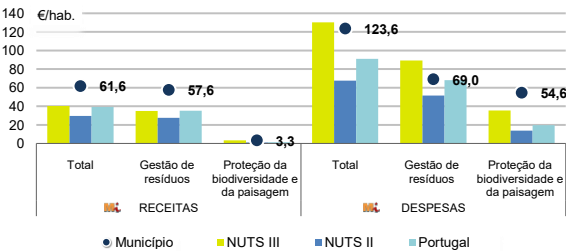
Estrutura etária da população, 2024



Fonte: INE, Estimativas Anuais da População Residente.

Fonte: INE, Nados-vivos e Óbitos

Receitas e despesas dos municípios em ambiente por habitante, 2024



Fonte: INE, Inquérito aos municípios - Proteção do ambiente

Indicadores de Educação, 2024

	Município	NUTS III	NUTS II	Portugal
<b>Taxa bruta de pré-escolarização (%)</b>	96,3	101,4	101,6	100,6
<b>Taxa bruta de escolarização no ensino básico (%)</b>	109,0	117,7	110,1	113,2
<b>Taxa bruta de escolarização no ensino secundário (%)</b>	83,5	146,0	125,5	124,9
<b>Taxa de retenção e desistência no ensino básico (%)</b>	2,6	3,5	2,0	3,9
<b>Taxa de transição/ conclusão no ensino secundário (%)</b>	93,0	92,8	93,8	90,4

Fonte: Ministério da Educação e Ministério da Ciência, Tecnologia e Ensino Superior - Direção-Geral de Estatísticas da Educação e Ciência.

Constituição de pessoas coletivas e entidades equiparadas, 2024/2025

Mês	Município	NUTSIII	NUTSII	Portugal	Peso do Município NUTS III (%)
out-25	0	32	1 244	4 269	0,0
set-25	1	27	1 309	4 304	3,7
ago-25	0	25	1 023	3 379	0,0
jul-25	2	32	1 402	4 533	6,3
jun-25	2	27	1 109	3 646	7,4
mai-25	0	24	1 465	4 659	0,0
abr-25	0	29	1 215	3 878	0,0
mar-25	0	35	1 618	4 905	0,0
fev-25	3	30	1 568	4 879	10,0
jan-25	0	38	1 575	5 059	0,0
dez-24	0	21	1 109	3 563	0,0
nov-24	0	27	1 262	4 147	0,0
12 Meses	8	347	15 899	51 221	2,3

Fonte: INE, Constituição e Dissolução de Pessoas Coletivas e Entidades equiparadas

Valor mediano das vendas por m2 de alojamentos familiares (€), (2024-2025)

	Município	NUTSIII	NUTSII	Portugal
2.º Trim. 2025	-	787	1694	1923
1.º Trim. 2025	-	750	1621	1845
4.º Trim. 2024	-	710	1558	1777
3.º Trim. 2024	-	676	1492	1709
2.º Trim. 2024	-	688	1449	1661
1.º Trim. 2024	-	695	1417	1633

Fonte: INE, Estatísticas de preços da habitação ao nível local

Empresas e estabelecimentos, 2024

	Município	NUTS III	NUTS II	Portugal	Peso do Município NUTS III (%)
Empresas					
Pessoal ao serviço (Nº)	1 494	34 899	1 620 713	4 944 491	4,3
Volume de negócios (milhões €)	69	2 093	163 256	571 297	3,3
Indicador de concentração do volume de negócios das quatro maiores empresas (%)	40,2	11,8	6,4	4,6	-
Valor acrescentado bruto (milhões €)	15	545	45 727	157 731	2,8
Taxa de variação (2024/2023) (%)	5,9	9,7	8,0	7,3	-
Indicador de concentração do valor acrescentado bruto das quatro maiores empresas (%)	27,6	10,7	3,8	2,6	-
Sociedades					
Taxa de sobrevivência das sociedades nascidas 2 anos antes (%)	50,0	55,8	56,5	55,9	-
Estabelecimentos					
Pessoal ao serviço (Nº) (2023)	1 382	35 226	1 618 977	4 720 987	3,9
Volume de negócios (milhões €) (2023)	56	2 389	159 533	545 818	2,3

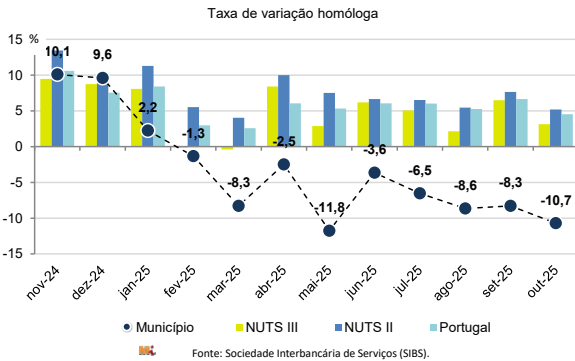
Fonte: INE, Sistema de Contas Integradas das Empresas

Comércio Internacional, 2024

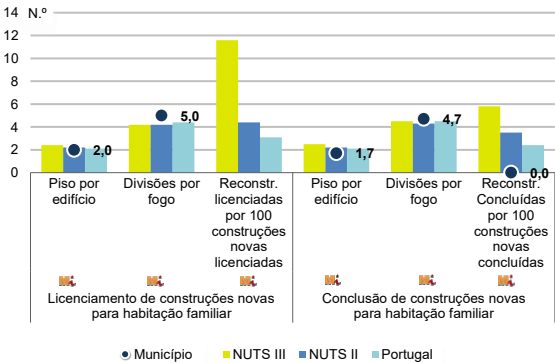
	Município	NUTS III	NUTS II	Portugal	Peso do Município NUTS III (%)
(milhares de euros)					
Saldo da balança comercial	7 457	69 884	2 340 707	- 28 348 381	-
Exportações de bens	12 812	550 941	26 680 365	78 895 069	2,3
Taxa de variação (2024/2023) (%)	43,0	-20,0	-1,7	2,0	-
Importações de bens	5 355	481 057	24 339 658	107 243 450	1,1
Taxa de variação (2024/2023) (%)	45,4	-21,4	1,2	2,0	-
Taxa de cobertura (%)	239,2	114,5	109,6	73,6	-

Fonte: INE, Estatísticas do Comércio Internacional de Bens.  
Nota: Dados definitivos de 2022 e 2023.

Levantamentos em caixas multibanco e compras em terminais de pagamento automáticos, 2024/2025



Licenciamento e conclusão de obras, 2024



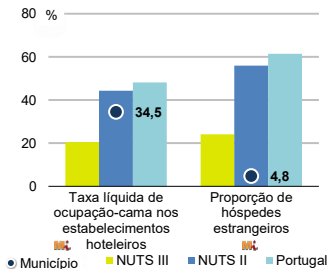
Fonte: INE, Inquérito aos Projetos de Obras de Edificação e de Demolição de Edifícios e Estatísticas das Obras Concluídas.

	Município	NUTS III	NUTS II	Portugal	Peso do Município NUTS III (%)
Obras Licenciadas					
Nº de Edifícios	6	326	9 112	24 041	1,8
Taxa de variação (2024/2023) (%)	0,0	19,4	9,0	7,2	-
Reabilitação	2	51	1 827	4 965	3,9
Construções novas	4	275	7 285	19 076	1,5
para habitação familiar	3	134	5 948	15 414	2,2
Fogos	3	311	15 714	34 637	1,0
Obras Concluídas					
Nº de Edifícios	12	224	6 534	17 380	5,4
Taxa de variação (2024/2023) (%)	33,3	4,7	3,1	1,6	-
Reabilitação	0	17	1 206	2 984	0,0
Construções novas	12	207	5 328	14 396	5,8
para habitação familiar	6	121	4 322	11 537	5,0
Fogos	6	288	10 600	25 311	2,1

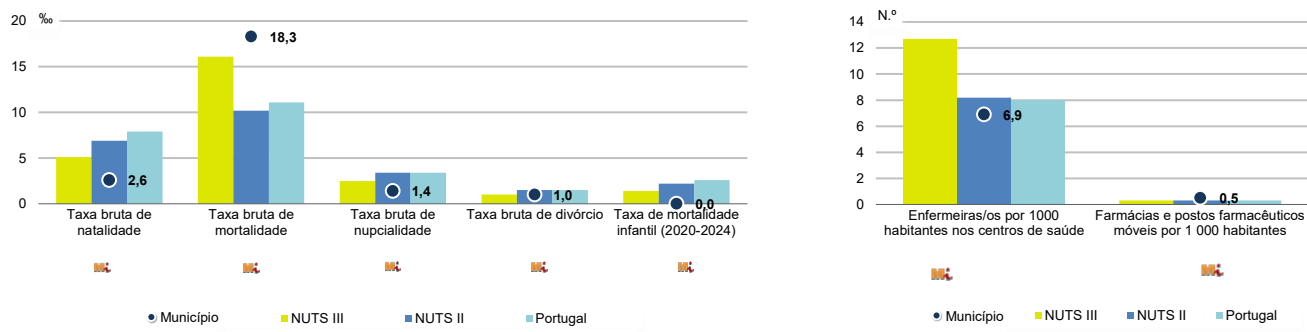
Turismo, 2024

	Município	NUTS III	NUTS II	Portugal	Peso do Município NUTS III (%)
Estabelecimentos hoteleiros (Nº)	5	159	2 228	8 173	3,1
Hotéis (Nº)	1	29	532	2 180	3,4
Capacidade de alojamento (Nº)	102	4 097	92 255	492 262	2,5
Hóspedes (Nº)	9 247	168 340	7 411 119	31 588 187	5,5
Dormidas (Nº)	13 229	285 818	14 104 757	80 354 833	4,6
Estada média	1,4	1,7	1,9	2,5	-
Proveitos(milhares €)	703	14 417	1 060 454	6 674 553	4,9

Fonte: INE, Inquérito à Permanência de Hóspedes e Outros Dados na Hotelaria



Demografia e Saúde, 2024



Fonte: INE, Indicadores Demográficos, Óbitos por Causas de Morte, Estatísticas do Pessoal de Saúde, Estatísticas das Farmácias

Despesa das Câmaras Municipais em atividades culturais e de desporto, 2024

	Município	NUTS III	NUTS II	Portugal	Peso do Município NUTS III (%)
<div></div> Em atividades culturais e criativas (milhares €)	924	14 502	232 653	772 689	6,4
<div></div> Património	85	3 860	43 293	158 925	2,2
<div></div> Bibliotecas e arquivos	37	927	32 717	97 178	4,0
<div></div> Artes do espetáculo	516	4 859	66 778	224 911	10,6
<div></div> Atividades interdisciplinares	269	3 216	58 449	204 670	8,4
<div></div> Em atividades culturais e criativas por habitante (€/hab.)	221,1	135,2	63,0	71,9	-
<div></div> Em atividades e equipamentos desportivos por habitante (€/hab.)	56,9	50,0	48,4	42,7	-

Fonte: INE, Inquérito ao financiamento de atividades culturais, criativas e desportivas pelas Câmaras Municipais

>> NOTA TÉCNICA

Toda a informação aqui divulgada está disponível na base de dados do Portal do INE ([www.ine.pt](http://www.ine.pt)), ou nas publicações Anuários Regionais, ambas organizadas, por tema.

Associado a cada indicador está o símbolo **Mi**, que corresponde à respetiva Metainformação. Para informação complementar, sugere-se a consulta do Sistema de Metainformação que integra e disponibiliza conceitos, classificações, variáveis, suportes de recolha de informação e documentação metodológica com aplicação no âmbito no Sistema Estatístico Nacional.

Nos casos em que a informação é confidencial, esta não é apresentada nos gráficos, e nos quadros surge identificada com o respetivo sinal convencional.

Se esta informação, não corresponder totalmente às suas expetativas, por favor contacte-nos. O seu contato permitirá ao INE analisar o conteúdo da informação e contribuirá para o acréscimo da qualidade dos dados estatísticos.

Última atualização destes dados: 11 de dezembro de 2025

Sinais convencionais por ausência de valor

...	Dado confidencial	o	Dado inferior a metade do módulo da unidade utilizada
-	Dado não aplicável	oo	Infinito
x	Dado não disponível		