

RETORNO DE INFORMAÇÃO AOS RESPONDENTES MUNICÍPIOS



INSTITUTO NACIONAL DE ESTATÍSTICA
STATISTICS PORTUGAL

DEZEMBRO DE 2023

>> IDENTIFICAÇÃO DO MUNICÍPIO

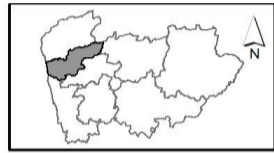
Nome do Município: **VILA VERDE**
NUTS III / NUTS II: **CÁVADO / NORTE**

Código Divisão Administrativa (Distrito/Município): **0313**

>> CARACTERIZAÇÃO SOCIOECONÓMICA DO MUNICÍPIO

TERRITÓRIO E POPULAÇÃO

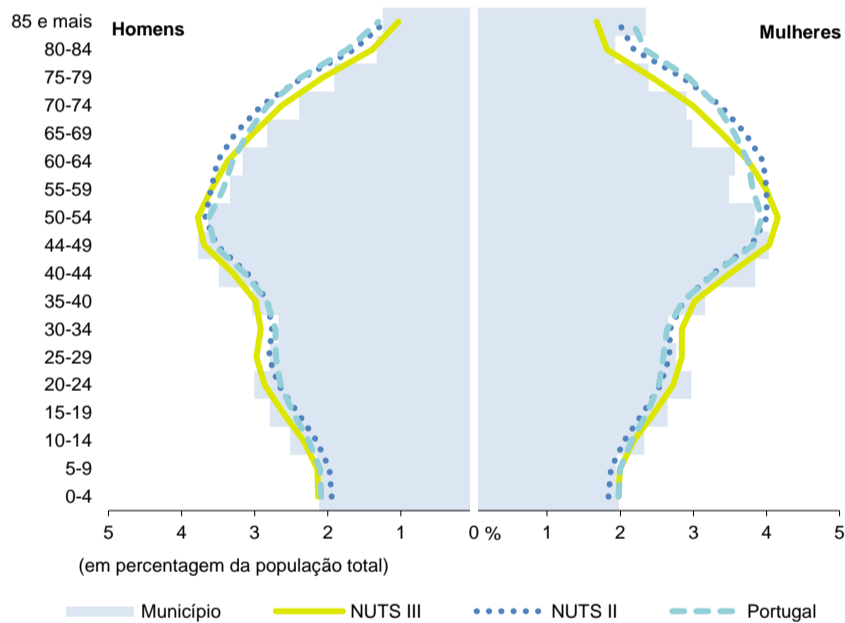
Divisão territorial da região : NUTS III e Municípios



0 8 Km

Limites Territoriais
Municípios
NUTS III

Estrutura etária da população, 2022



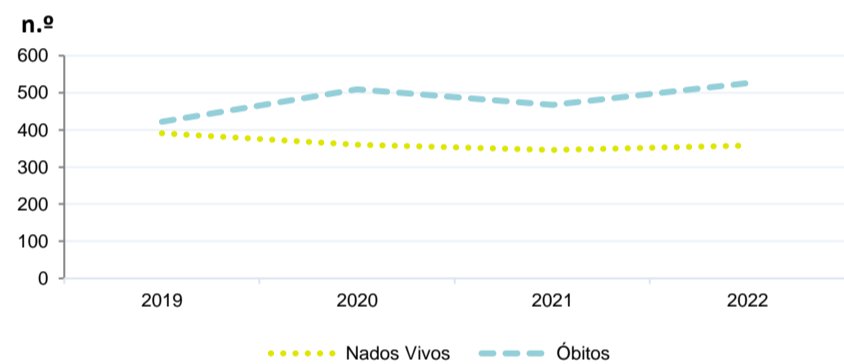
Fonte: INE, Estimativas Anuais da População Residente.

Dinâmica populacional, 2022

	Município	NUTS III	NUTS II	Portugal	Peso do Município NUTS III (%)
População residente (N.º)	47 450	423 377	3 631 502	10 467 366	11,2
Homens	22 872	204 312	1 739 802	5 001 811	11,2
Mulheres	24 578	219 065	1 891 700	5 465 555	11,2
Com menos de 15 anos	6 190	55 633	443 371	1 351 011	11,1
Com 65 ou mais anos	10 570	86 554	849 638	2 507 922	12,2
Densidade pop. (N.º/Km²)	207,5	339,8	170,6	113,5	-
Taxa de crescimento efetivo anual (%)	1,1	0,8	0,6	0,4	-
Taxa de crescimento natural anual (%)	-0,4	-0,1	-0,4	-0,4	-
Índice de Invelhecimento	170,8	155,6	191,6	185,6	-
Índice de Potencialidade	76,1	76,2	76,2	74,2	-

Fonte: INE, Estimativas Anuais da População Residente e Indicadores Demográficos; Ministério do Ambiente - Direção Geral do Território, Carta Administrativa Oficial de Portugal.

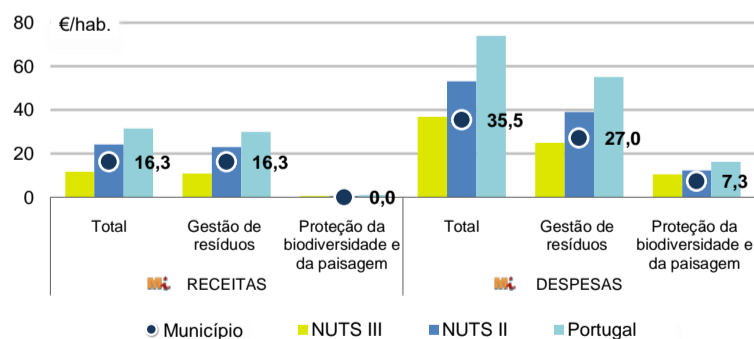
Nados-vivos e óbitos por Município, 2019-2022



	Ano	Município	NUTS III	NUTS II	Portugal
Nados Vivos	2022	358	3 368	26 375	83 671
	2021	346	3 058	24 825	79 582
	2020	360	3 358	26 879	84 530
	2019	391	3 394	27 275	86 579
Óbitos	2022	526	3 720	38 865	124 311
	2021	467	3 472	37 124	124 841
	2020	509	3 714	40 031	123 396
	2019	422	3 149	34 961	111 843

Fonte: INE, Nados-vivos e Óbitos

Receitas e despesas dos municípios em ambiente por habitante, 2022



Fonte: INE, Inquérito aos municípios - Proteção do ambiente

Indicadores de Educação, 2022

	Município	NUTS III	NUTS II	Portugal
Taxa bruta de pré-escolarização (%)	98,8	101,7	98,6	98,3
Taxa bruta de escolarização no ensino básico (%)	97,3	107,6	108,2	110,4
Taxa bruta de escolarização no ensino secundário (%)	102,3	123,8	126,4	126,9
Taxa de retenção e desistência no ensino básico regular (%)	1,7	1,1	1,7	3,1
Taxa de transição/ conclusão no ensino secundário regular (%)	96,5	94,0	94,4	91,4

Fonte: Ministério da Educação e Ministério da Ciência, Tecnologia e Ensino Superior - Direção-Geral de Estatísticas da Educação e Ciência.

INDICADORES DE ATIVIDADE ECONÓMICA

Constituição de pessoas coletivas e entidades equiparadas, 2022/2023

Mês	Município	NUTSIII	NUTSII	Portugal	Peso do Município NUTS III (%)
out-23	12	186	1 338	4 254	6,5
set-23	11	159	1 210	3 855	6,9
ago-23	12	125	963	3 334	9,6
jul-23	15	158	1 203	3 922	9,5
jun-23	13	143	1 089	3 559	9,1
mai-23	18	166	1 320	4 545	10,8
abr-23	14	119	1 061	3 635	11,8
mar-23	15	200	1 541	5 284	7,5
fev-23	18	187	1 342	4 533	9,6
jan-23	25	215	1 506	5 154	11,6
dez-22	16	135	1 054	3 528	11,9
nov-22	10	174	1 154	3 915	5,7
12 Meses	179	1 967	14 781	49 518	9,1

Fonte: INE, Constituição e Dissolução de Pessoas Coletivas e Entidades equiparadas

Valor mediano das vendas por m2 de alojamentos familiares (€), (2020-2021)

	Município	NUTSIII	NUTSII	Portugal
3.º Trim. 2021	857	1040	1104	1250
2.º Trim. 2021	839	1004	1077	1218
1.º Trim. 2021	831	991	1062	1197
4.º Trim. 2020	805	972	1041	1188
3.º Trim. 2020	780	951	1011	1160
2.º Trim. 2020	751	946	989	1137

Fonte: INE, Estatísticas de preços da habitação ao nível local

Empresas e estabelecimentos, 2021

	Município	NUTS III	NUTS II	Portugal	Peso do Município NUTS III (%)
Empresas					
Pessoal ao serviço (Nº)	14 348	169 938	1 428 227	4 236 222	8,4
Volume de negócios (milhões €)	947	14 864	125 726	430 887	6,4
Indicador de concentração do volume de negócios das quatro maiores empresas (%)	8,8	11,4	6,1	5,0	-
Valor acrescentado bruto (milhões €)	256	3 885	32 988	108 914	6,6
Taxa de variação (2021/2020) (%)	17,8	14,3	15,6	15,6	-
Indicador de concentração do valor acrescentado bruto das quatro maiores empresas (%)	8,2	5,5	4,1	2,6	-
Sociedades					
Taxa de sobrevivência das sociedades nascidas 2 anos antes (%)	65,2	61,4	59,4	57,2	-
Estabelecimentos					
Pessoal ao serviço (Nº)	14 555	176 719	1 468 023	4 227 236	8,2
Volume de negócios (milhões €)	1 011	15 931	128 301	428 748	6,3

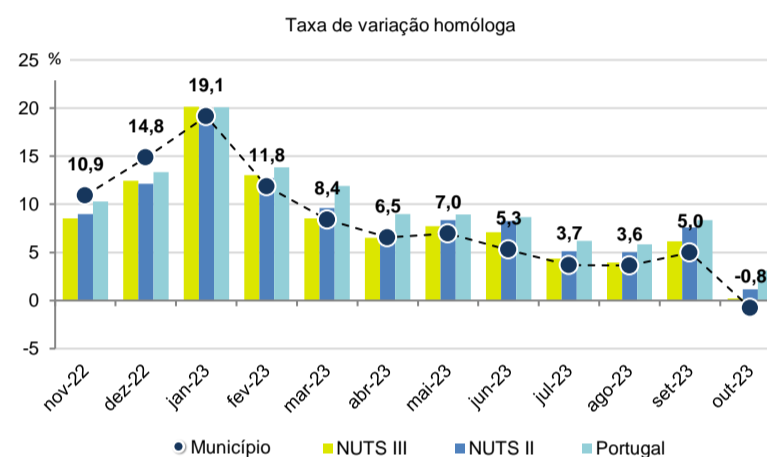
Fonte: INE, Sistema de Contas Integradas das Empresas

Comércio Internacional, 2022

	Município	NUTS III	NUTS II	Portugal	Peso do Município NUTS III (%)
Saldo da balança comercial					
	- 6 433	806 651	2 220 004	- 31 083 063	-
Exportações de bens	79 783	3 265 537	27 153 840	78 402 738	2,4
Taxa de variação (2022/2021) (%)	35,6	17,7	16,5	23,2	-
Importações de bens	86 216	2 458 887	24 933 836	109 485 801	3,5
Taxa de variação (2022/2021) (%)	54,5	33,4	23,9	31,7	-
Taxa de cobertura (%)	92,5	132,8	108,9	71,6	-

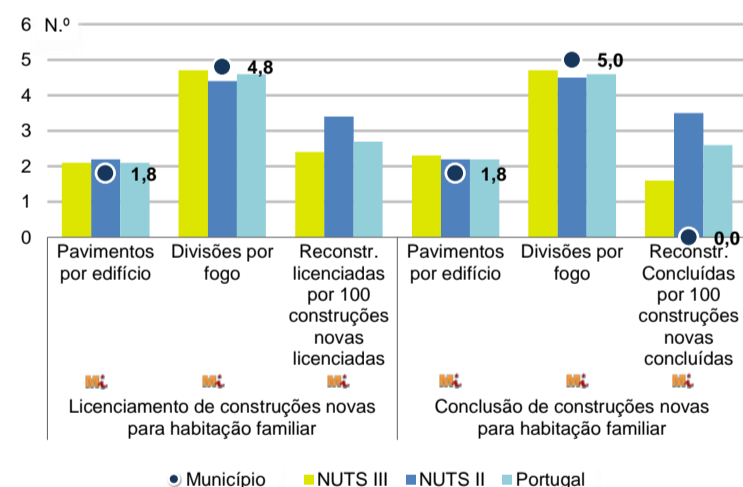
Fonte: INE, Estatísticas do Comércio Internacional de Bens.
Nota: Dados definitivos de 2017 e 2018.

Levantamentos em caixas multibanco e compras em terminais de pagamento automáticos, 2022/2023



Fonte: Sociedade Interbancária de Serviços (SIBS).

Licenciamento e conclusão de obras, 2022

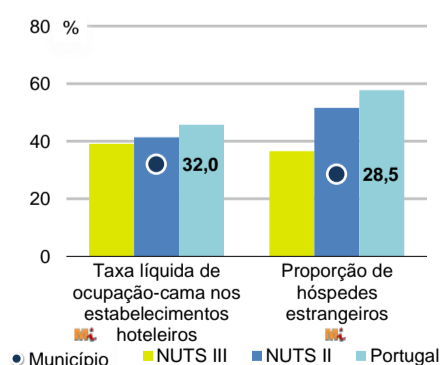


	Município	NUTS III	NUTS II	Portugal	Peso do Município NUTS III (%)
Obras Licenciadas					
Nº de Edifícios	243	1 454	9 232	23 297	16,7
Taxa de variação (2022/2021) (%)	42,1	2,3	-1,5	-4,0	-
Reabilitação	0	77	1 799	4 491	0,0
Construções novas para habitação familiar	243	1 377	7 433	18 806	17,6
Fogos	230	1 216	6 134	15 309	18,9
Obras Concluídas					
Nº de Edifícios	98	928	5 825	15 588	10,6
Taxa de variação (2022/2021) (%)	-25,2	0,3	-5,6	-3,5	-
Reabilitação	4	56	1 108	2 871	7,1
Construções novas para habitação familiar	94	872	4 717	12 717	10,8
Fogos	89	744	3 593	9 573	12,0
Fogos	129	1 581	8 442	20 156	8,2

Fonte: INE, Inquérito aos Projetos de Obras de Edificação e de Demolição de Edifícios e Estatísticas das Obras Concluídas.

Turismo, 2022


	Município	NUTS III	NUTS II	Portugal	Peso do Município NUTS III (%)
Estabelecimentos hoteleiros (Nº)	17	209	1 929	7 095	8,1
Hotéis (Nº)	2	58	483	2 025	3,4
Capacidade de alojamento (Nº)	328	8 510	81 308	457 818	3,9
Hóspedes (Nº)	14 156	553 070	6 045 520	26 519 721	2,6
Dormidas (Nº)	29 454	1 058 649	11 556 645	69 694 791	2,8
Estada média	2,1	1,9	1,9	2,6	-
Proveitos(milhares €)	2 087	54 979	769 236	5 014 083	3,8



Fonte: INE, Inquérito à Permanência de Hóspedes e Outros Dados na Hotelaria

INDICADORES DEMOGRÁFICOS E SOCIAIS

Demografia e Saúde, 2022



Fonte: INE, Indicadores Demográficos, Óbitos por Causas de Morte, Estatísticas do Pessoal de Saúde, Estatísticas das Farmácias

Despesa das Câmaras Municipais em atividades culturais e de desporto, 2022

	Município	NUTS III	NUTS II	Portugal	Peso do Município NUTS III (%)
Em atividades culturais e criativas (milhares €)	1 425	14 658	169 102	582 040	9,7
Património	27	1 373	33 582	129 517	2,0
Bibliotecas e arquivos	334	2 060	27 313	81 474	16,2
Artes do espetáculo	604	3 999	43 840	155 472	15,1
Atividades interdisciplinares	176	3 756	46 174	157 813	4,7
Em atividades culturais e criativas por habitante (€/hab.)	30,0	34,6	46,6	55,6	-
Em atividades e equipamentos desportivos por habitante (€/hab.)	16,4	22,5	37,1	35,1	-

Fonte: INE, Inquérito ao financiamento de atividades culturais, criativas e desportivas pelas Câmaras Municipais

>> NOTA TÉCNICA

Toda a informação aqui divulgada está disponível na base de dados do Portal do INE (www.ine.pt), ou nas publicações Anuários Regionais, ambas organizadas, por tema.

Associado a cada indicador está o símbolo **Mi**, que corresponde à respetiva Metainformação. Para informação complementar, sugere-se a consulta do Sistema de Metainformação que integra e disponibiliza conceitos, classificações, variáveis, suportes de recolha de informação e documentação metodológica com aplicação no âmbito do Sistema Estatístico Nacional.

Nos casos em que a informação é confidencial, esta não é apresentada nos gráficos, e nos quadros surge identificada com o respetivo sinal convencional.

Se esta informação, não corresponder totalmente às suas expectativas, por favor contacte-nos. O seu contato permitirá ao INE analisar o conteúdo da informação e contribuirá para o acréscimo da qualidade dos dados estatísticos.

Última atualização destes dados: 24 de novembro de 2023

Sinais convencionais por ausência de valor

...	Dado confidencial	o	Dado inferior a metade do módulo da unidade utilizada
-	Dado não aplicável	oo	Infinito
x	Dado não disponível		